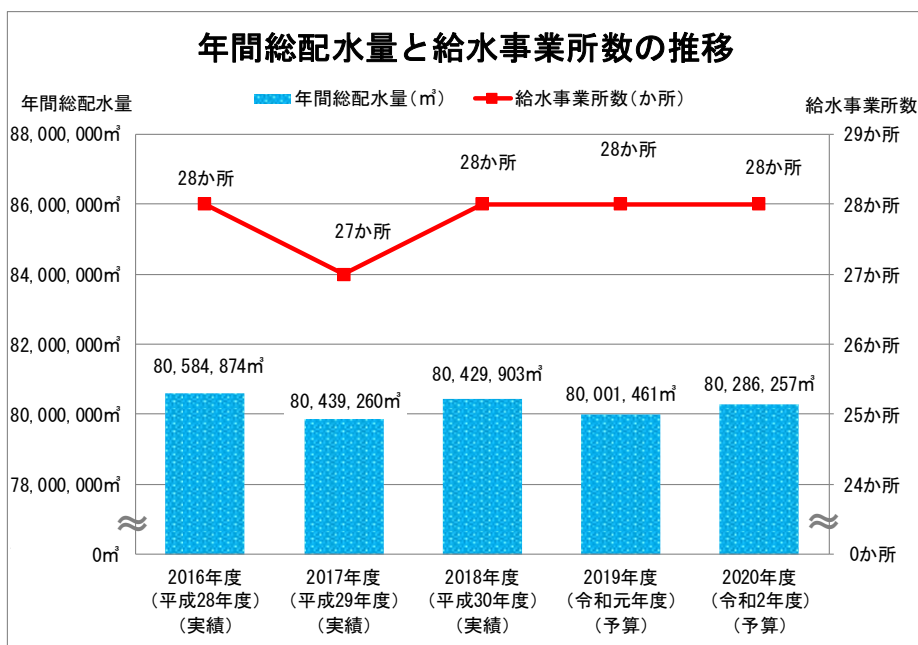


## 工業用水道事業

### 1 業務予定量

工業用水道事業の業務予定量は次のとおりです。

項目	2020年度 (令和2年度)	2019年度 (令和元年度)	前年度に対する増減
給水事業所数	28か所	28か所	0か所
年間総配水量	80,286,257m <sup>3</sup> /年	80,001,461m <sup>3</sup> /年	284,796m <sup>3</sup> /年
一日平均配水量	219,962m <sup>3</sup> /日	218,583m <sup>3</sup> /日	1,379m <sup>3</sup> /日
主要な建設改良事業	11億7,900万円	6億9,500万円	4億8,400万円

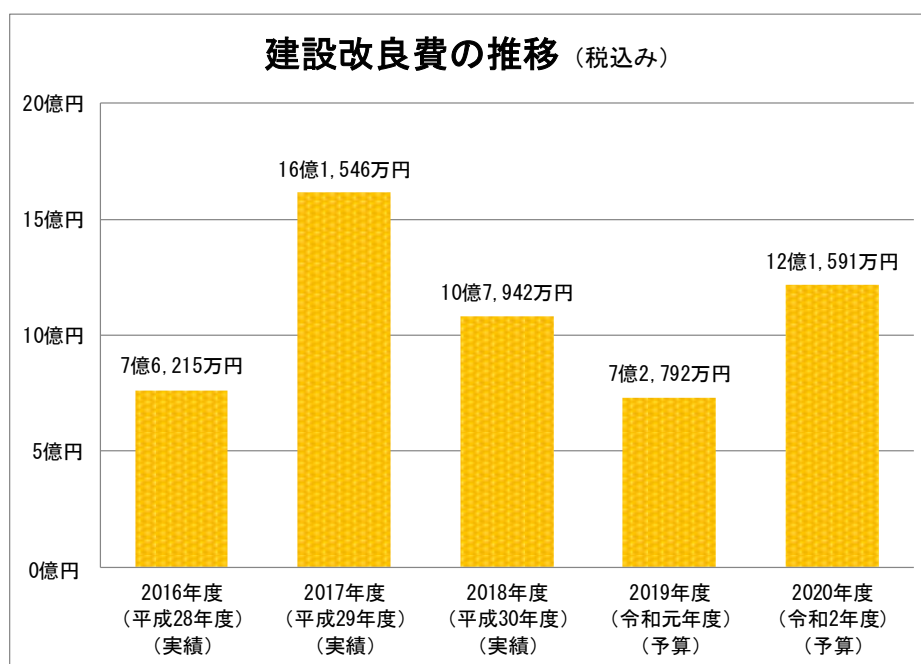


## 2 建設改良事業の概要

工業用水の安定した供給の確保のため、2020年度（令和2年度）に実施する主な建設改良事業は次のとおりです。

### ○配水管及び施設改良事業【11億7,900万円】

- ・配水管布設工事（新浜町） 延長＝450m
- ・中津原浄水場洪水対策工事
- ・箕島浄水場1系沈澱池機械設備取替工事



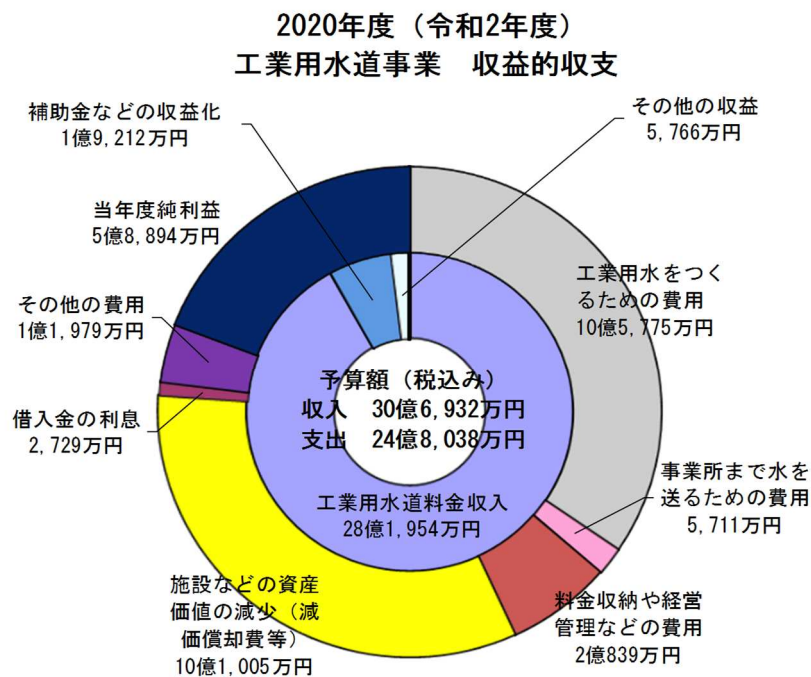
### 3 財政状況等

#### (1) 収益的収支（工業用水道料金の収納や工業用水の供給などに伴い発生する収入と支出）

収益的収入は、前年度に比べて1億8,648万円（5.7%）減少し、30億6,932万円です。一方、収益的支出は、前年度に比べて5,081万円（2.0%）減少し、24億8,038万円です。

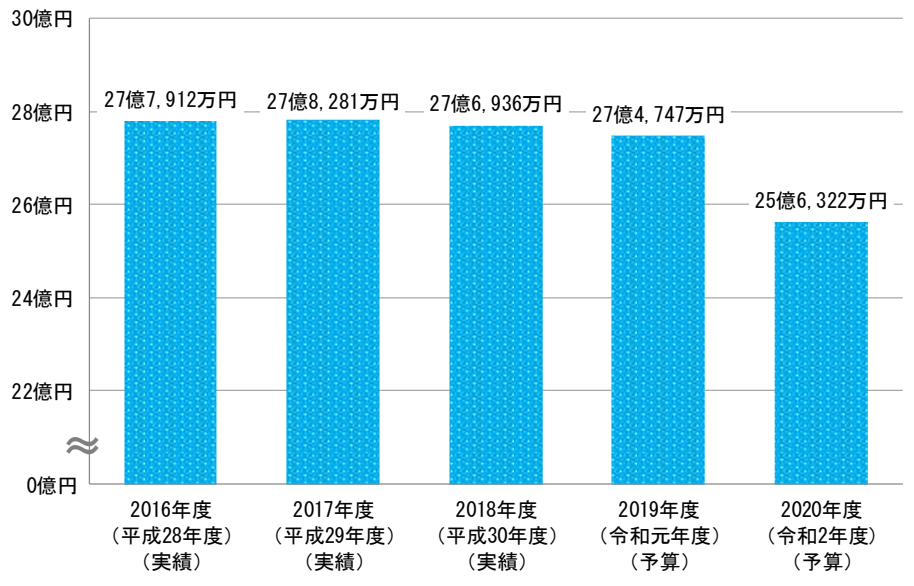
この結果、収益的収入と収益的支出の差し引きは、5億8,894万円の純利益となる見込みです。

項目	2020年度 (令和2年度)	2019年度 (令和元年度)	前年度に対する増減
収益的収入 (うち、工業用水道料金収入)	30億6,932万円 (28億1,954万円)	32億5,580万円 (29億9,401万円)	△1億8,648万円 (△1億7,447万円)
収益的支出	24億8,038万円	25億3,119万円	△5,081万円
差引	5億8,894万円	7億2,461万円	△1億3,567万円



※円グラフの内側が収益的収入、外側が収益的支出です。

### 工業用水道料金収入の推移 (税抜き)

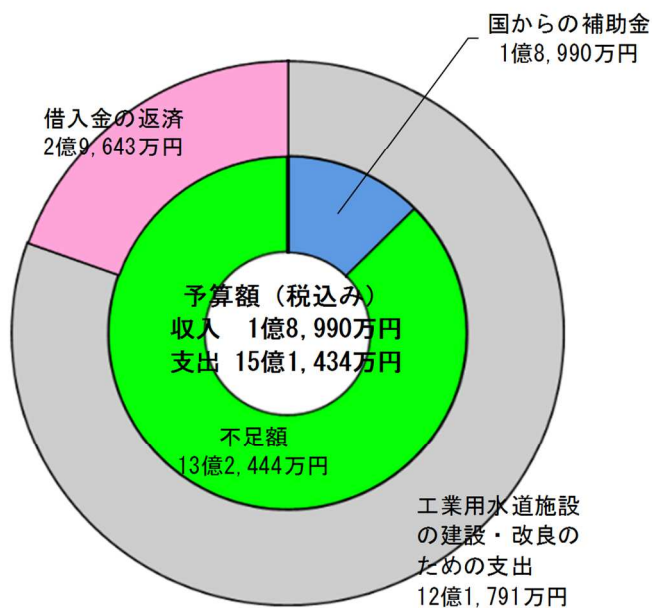


(2) 資本的収支（工業用水道施設の建設・改良などにかかる収入と支出）

資本的収入は、前年度に比べて1億8,990万円（皆増）増加し、1億8,990万円です。一方、資本的支出は、前年度に比べて4億6,686万円（44.6%）増加し、15億1,434万円です。この結果、資本的収入が資本的支出に不足する額は13億2,444万円となる見込みです。なお、不足額は、減価償却費など企業の内部に留保される資金等で補てんします。

項目	2020年度 (令和2年度)	2019年度 (令和元年度)	前年度に対する増減
資本的収入	1億8,990万円	0円	1億8,990万円
資本的支出	15億1,434万円	10億4,748万円	4億6,686万円
差引	△13億2,444万円	△10億4,748万円	△2億7,696万円

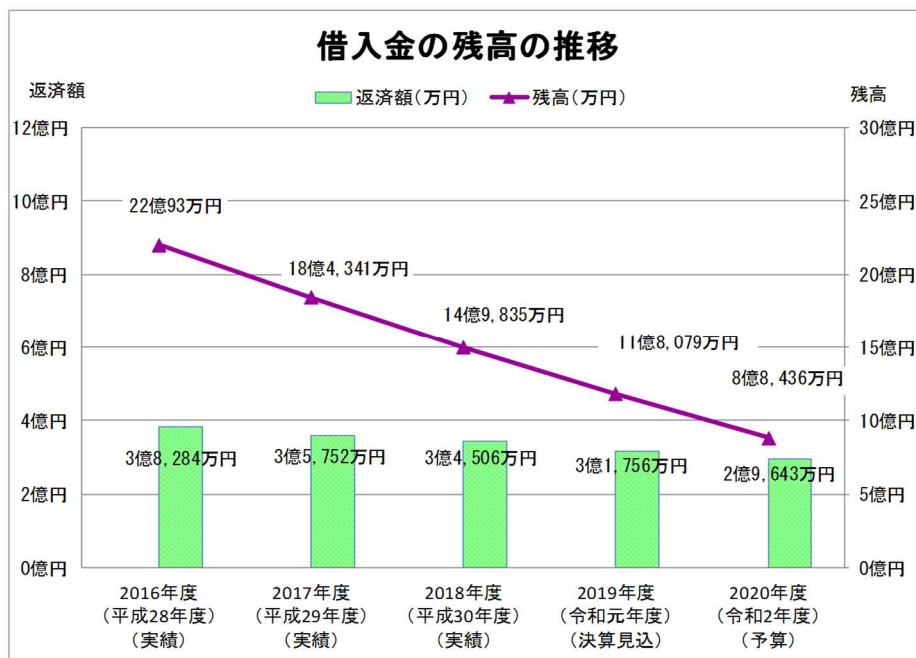
2020年度（令和2年度）  
工業用水道事業 資本的収支



※不足額は、減価償却費など企業の内部に留保される資金等で補てんします。

### (3) 借入金の状況

借入金の残高は、前年度に比べ2億9,643万円(25.1%)減少し、8億8,436万円となる見込みです。



※2003年度(平成15年度)以降新規借入はありません。