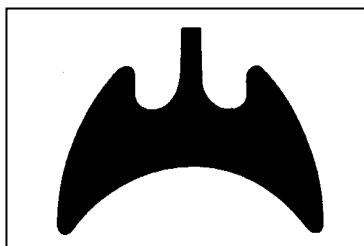


# 統計 ふくやま

2022年（令和4年）版

福山市

## 市章



1917年（大正6年）7月制定

福山城跡のある城山は、もと蝙蝠（こうもり）山と言われ、蝠は福に通ずることから福山と言われました。その蝙蝠と山をかたどったものです。

## 福山市民憲章

私たちは 恵まれた自然の中に育った 福山の市民です  
私たちの福山市は たくましい市民の不屈の精神によって築かれ 大きく発展しつづけている希望の町です  
私たちは 福山市民であることに誇りと責任をもち  
お互いのしあわせをねがい よい市民となるために市民憲章を定め 心のよりどころとします

- 1 心に太陽をもち 胸をはって元気に働きましょう
- 1 小さな親切を 勇気をもって行ないましょう
- 1 きまりを守り よい習慣をつくりましょう
- 1 子どもたちのために 明るい家庭と美しい町をつくりましょう
- 1 文化を育て 健康で平和な社会を築きましょう
- 1 人権を尊重し 差別のない人間関係をつくりましょう

1966年（昭和41年）11月3日制定

1983年（昭和58年）4月1日改定

## は じ め に

「統計ふくやま2022年（令和4年）版」を発刊します。

この統計書は、本市の人口、産業、教育、文化など各分野にわたる基本的な統計資料を収集し、市勢の現況と推移を明らかにしたものです。

本市では、「新たな分散型社会の下で、市民一人一人の安心な暮らしと希望が実現する都市」の実現に向け、安心・安全な生活環境を整えるための都市基盤整備や都市魅力の創造、そして、人口減少や少子高齢化が急速に進む中、多様な人材が活躍し、活力と希望があふれるまちづくりのための様々な施策に取り組んでいます。

本書をこれからのまちづくりの指針として、各方面の企画立案、学術研究等に活用していただければ幸いです。

本書の発刊に当たり、貴重な資料の提供及び統計調査に御尽力をいただきました関係者の皆様に深く感謝申し上げます。

2023年（令和5年）3月

福 山 市

## 利用される方へ

- 1 本書の資料の内容は、主として2021年（令和3年）又は2021年度（令和3年度）の資料を収録しました。表紙は発行年度に合わせて2022年（令和4年）版としました。  
なお、年次表示は西暦と元号の併記を原則としました。

### （合併について）

- 調査基日により表示されている数値については、次のとおりです。
  - ・ 旧内海町、旧新市町は、2003年（平成15年）2月3日合併により合併前の調査日の数値については含めず、合併以降の調査日の数値については含めています。ただし、一部遡及させ含めた資料も掲載しました。
  - ・ 旧沼隈町は、2005年（平成17年）2月1日合併により合併前の調査日の数値については含めず、合併以降の調査日の数値については含めています。ただし、一部遡及させ含めた資料も掲載しました。
  - ・ 旧神辺町は、2006年（平成18年）3月1日合併により合併前の調査日の数値については含めず、合併以降の調査日の数値については含めています。

- 2 統計表には必要に応じて頭注、脚注を表記してあります。統計数字の利用に際しては、注意してください。また、資料の出所は、それぞれ各表に記しています。

- 3 数字の単位未満は、原則として四捨五入してありますので、総数と内容の計は一致しないことがあります。

- 4 統計表の時間的区分は、次のとおりです。

年次 …………… 1月1日～12月31日までの1年間  
年度 …………… 4月1日～翌年3月31日までの1年間

- 5 統計表の符号の用法は、次のとおりです。

[0] …… 単位未満  
[—] …… 皆無、又は該当数字なし  
[…] …… 不詳  
[△] …… 負数、又は減少を示す  
          (温度の零度以下は—をもって表示しました)  
[x] …… 統計法第41条の秘密保護によるもの  
[r] …… 前年版との訂正数字

- 6 統計表のうち、国の基幹統計について、広島県統計課又は福山市情報管理課で独自集計しているものについて、後日、国の統計主管省庁で公表する数字と相違することがあります。

# 総目次

統計表目次

市域の変遷・市域の変遷地図

福山市の一日・市民生活

統計資料

(ページ)

|          |     |
|----------|-----|
| A 土地・気象  | 1   |
| B 人口・世帯  | 13  |
| C 労働・賃金  | 43  |
| D 事業所    | 75  |
| E 農林漁業   | 95  |
| F 工業     | 105 |
| G エネルギー  | 113 |
| H 運輸・通信  | 117 |
| I 商業・金融  | 125 |
| J 財政     | 137 |
| K 物価・家計  | 143 |
| L 住居・建設  | 149 |
| M 社会保障   | 159 |
| N 衛生     | 171 |
| O 教育・文化  | 181 |
| P 公務員・選挙 | 201 |
| Q 司法・警察  | 205 |
| R 災害・事故  | 215 |

# 統計表目次

| (表番号)          | (ページ)   | (表番号) | (ページ) |
|----------------|---|-------|-------|
| <b>A 土地・気象</b> |   |       |       |
| A-1            | 位置  | 2     |       |
| A-2            | 面積  | 2     |       |
| A-3            | 地目別土地面積   | 2     |       |
| A-4            | 主な島   | 3     |       |
| A-5            | 主な山   | 3     |       |
| A-6            | 水系別主要河川   | 4     |       |
| A-7            | 宅地に関する調   | 5     |       |
| A-8            | 課税地積  | 6     |       |
| A-9            | 農地転用状況  | 6     |       |
| A-10           | 土地利用計画  | 7     |       |
| A-11           | 気象概表  | 8     |       |
| A-12           | 気象極値表   | 9     |       |
| A-13           | 平年気候表   | 10    |       |
| A-14           | 累年気象極値表   | 11    |       |
| <b>B 人口・世帯</b> |   |       |       |
| B-1            | 住民基本台帳町丁別世帯数及び人口  | 14    |       |
| B-2            | 住民基本台帳人口  | 19    |       |
| B-3            | 住民基本台帳小学校区別世帯数及び人口  | 20    |       |
| B-4            | 住民基本台帳年齢(各歳), 男女別人口                                       | 21    |       |
| B-5            | 推計人口  | 22    |       |
| B-6            | 人口動態  | 23    |       |
| B-7            | 国籍別外国人登録人口  | 24    |       |
| B-8            | 県内都市別住民基本台帳人口及び面積   | 24    |       |
| B-9            | 人口及び世帯数の推移  | 25    |       |
| B-10           | 国勢調査の町丁別世帯数及び人口   | 26    |       |
| B-11           | 小学校区別世帯数及び人口  | 31    |       |
| B-12           | 年齢(5歳階級), 配偶関係(4区分), 男女別15歳以上人口                           | 32    |       |
| B-13           | 年齢(各歳), 男女別人口   | 33    |       |
| B-14           | 年齢(5歳階級) 別人口  | 34    |       |
| B-15           | 世帯の種類(2区分), 世帯人員(10区分) 別世帯数及び世帯人員                         | 36    |       |
| B-16           | 世帯の家族類型(16区分) 別65歳以上の世帯員のいる一般世帯数, 一般世帯人員                  | 36    |       |
| B-17           | 世帯の家族類型(16区分) 別一般世帯数, 一般世帯人員及び世帯人員(6歳未満・18歳未満の世帯員のいる一般世帯) | 36    |       |
| B-18           | 年齢(5歳階級), 男女別65歳以上の単独世帯数                                  | 38    |       |
| B-19           | 夫の年齢(5歳階級), 妻の年齢(5歳階級) 別高齢夫婦世帯数                           | 38    |       |
| B-20           | 世帯の経済構成(12区分) 別一般世帯数, 一般世帯人員, 就業者数及び1世帯当たり人員              | 38    |       |
| B-21           | 都市計画の地域区分(25区分), 男女別人口並びに世帯の種類(2区分) 別世帯数及び世帯人員            | 39    |       |
| B-22           | 年齢, 男女別常住人口, 昼間人口, 就業者数及び通学者数                             | 40    |       |
| B-23           | 流出先・流入先別15歳以上就業者数及び通学者数                                   | 41    |       |
| B-24           | 人口集中地区別人口, 面積及び人口密度                                       | 42    |       |
| <b>C 労働・賃金</b> |   |       |       |
| C-1            | 障害者及びパートタイマーの職業紹介状況                                       | 44    |       |
| C-2            | 新規学卒者の職業紹介状況  | 44    |       |
| C-3            | 一般職業紹介状況  | 44    |       |
| C-4            | 産業(大分類), 規模別一般新規求人状況                                      | 44    |       |
| C-5            | 産業(大分類), 年齢(5歳階級), 男女別15歳以上就業者数                           | 46    |       |
| C-6            | 産業(大分類), 従業上の地位(5区分), 男女別15歳以上就業者数                        | 52    |       |
| C-7            | 職業(大分類), 従業上の地位(5区分), 男女別15歳以上就業者数                        | 52    |       |
| C-8            | 常住地又は従業地による産業(大分類) 別15歳以上就業者数                             | 54    |       |
| C-9            | 常住地又は従業地による職業(大分類) 別15歳以上就業者数                             | 54    |       |
| C-10           | 産業(大分類), 職業(大分類) 別15歳以上就業者数                               | 56    |       |
| C-11           | 労働力状態(8区分), 男女別15歳以上人口                                    | 56    |       |
| C-12           | 常住地による従業市区町村, 職業(大分類) 別15歳以上就業者数                          | 58    |       |
| C-13           | 従業地による常住市区町村, 職業(大分類) 別15歳以上就業者数                          | 60    |       |
| C-14           | 産業(大分類) 別全常用労働者の1人平均月間労働時間数(広島県)                          | 62    |       |
| C-15           | 産業(大分類) 別全常用労働者の1人平均月間現金給与額(広島県)                          | 68    |       |
| C-16           | 産業(大分類) 別現金給与総額指数(広島県)                                    | 74    |       |
| <b>D 事業所</b>   |   |       |       |
| D-1            | 産業(大分類) 別事業所数及び従業者数                                       | 76    |       |
| D-2            | 産業(中分類), 従業者規模別民営事業所数及び従業者数                               | 80    |       |
| D-3            | 産業(大分類) 別民営事業所数及び従業者数(町別)                                 | 84    |       |

| (表番号)          | (ページ)   | (表番号)          | (ページ)  |
|----------------|---|----------------|--|
| D-4            | 県内市区町、<br>産業(大分類)別民営事業所数…………… 92                  | H-5            | 原付及び小型特殊車台数…………… 119   |
| <b>E 農林漁業</b>  |   | H-6            | 市営駐車場の利用状況…………… 120  |
| E-1            | 農林業経営体数…………… 96                                   | H-7            | 鉄道乗客数…………… 120   |
| E-2            | 総農家数…………… 96                                      | H-8            | 鉄道貨物の発着状況…………… 120   |
| E-3            | 経営耕地面積規模別経営体数…………… 96                             | H-9            | 福山港船舶乗降人員…………… 121   |
| E-4            | 農業経営組織別経営体数…………… 97                               | H-10           | 入港船舶隻数及び総トン数…………… 121  |
| E-5            | 保有山林規模別林業経営体数…………… 97                             | H-11           | 海上輸移出入貨物量…………… 122   |
| E-6            | 耕地面積、水稻・麦類・大豆・そばの作付面積<br>及び収穫量…………… 98            | H-12           | 郵便施設数…………… 123   |
| E-7            | 販売目的で栽培している果樹類の栽培農家数<br>及び栽培面積…………… 98            | H-13           | 加入電話契約数…………… 123   |
| E-8            | 経営組織・漁船隻数・トン数・従事者数及び<br>専兼業別個人経営体数…………… 100       | <b>I 商業・金融</b> |  |
| E-9            | 経営体階層別経営体数…………… 100                               | I-1            | 商業事業所数、従業者規模別事業所数、<br>従業者数、年間商品販売額、その他の収入額、<br>商品手持額、売場面積…………… 126 |
| E-10           | 漁業種別別経営体数…………… 102                                | I-2            | 産業(小分類)別商業事業所数、<br>従業者規模別事業所数、従業者数、<br>年間商品販売額、売場面積…………… 128       |
| E-11           | 青果物入荷数量及び金額…………… 103                              | I-3            | 町別商業事業所数、従業者数、<br>年間商品販売額…………… 132                                 |
| E-12           | 水産物入荷数量及び金額…………… 103                              | I-4            | 酒類消費数量…………… 136  |
| E-13           | 食肉処理状況…………… 103                                   | I-5            | 信用保証協会事業概要…………… 136  |
| <b>F 工業</b>    |   | I-6            | 中小企業資金融資状況…………… 136  |
| F-1            | 産業(中分類)別製造業の事業所数、<br>従業者数及び製造品出荷額等…………… 106       | <b>J 財政</b>    |  |
| F-2            | 従業者規模、産業(中分類)別製造業の<br>事業所数、従業者数及び製造品出荷額等…………… 108 | J-1            | 一般会計歳入歳出予算及び決算…………… 138  |
| F-3            | 町別事業所数、従業者数<br>及び製造品出荷額等…………… 110                 | J-2            | 特別会計歳入歳出予算及び決算…………… 139  |
| F-4            | 従業者規模(6区分)別製造業の事業所数、<br>従業者数及び製造品出荷額等…………… 112    | J-3            | 市税…………… 140  |
| <b>G エネルギー</b> |   | J-4            | 企業会計予算及び決算…………… 141  |
| G-1            | 上水道の給水普及状況…………… 114                               | J-5            | 市有財産…………… 142  |
| G-2            | 上水道の取水量及び配水量…………… 114                             | J-6            | 財産区(管理会)財産…………… 142  |
| G-3            | 上水道の用途別使用水量…………… 114                              | <b>K 物価・家計</b> |  |
| G-4            | 上水道の業態別使用水量…………… 115                              | K-1            | 消費者物価指数(全国・福山市)…………… 144   |
| G-5            | 工業用水道の状況…………… 115                                 |                | (東京都区部・広島市)…………… 146   |
| G-6            | 都市ガスの需要戸数及び消費量…………… 116                           | K-2            | 1世帯当たり1か月間の収入と支出<br>(勤労者世帯)…………… 148                               |
| <b>H 運輸・通信</b> |   | K-3            | 1世帯当たり貯蓄・負債の現在高<br>(勤労者世帯)…………… 148                                |
| H-1            | 道路の状況…………… 118                                    | <b>L 住居・建設</b> |  |
| H-2            | バス運輸状況…………… 118                                   | L-1            | 市営住宅数…………… 150   |
| H-3            | ハイヤー・タクシー届出台数…………… 118                            | L-2            | 県営住宅数…………… 150   |
| H-4            | 車種別自動車台数…………… 119                                 |                |  |

| (表番号) | (ページ)  |
|-------|--|
| L-3   | 住居の種類, 住宅の所有の関係 (6 区分) 別一般世帯数, 一般世帯人員及び1世帯当たり人員, うち 65 歳以上世帯員がいる世帯 …… 150            |
| L-4   | 世帯の家族類型 (6 区分), 住宅の所有の関係 (5 区分) 別住宅に住む一般世帯数及び一般世帯人員 (3 世代世帯一特掲) …… 151               |
| L-5   | 家屋の概要 …… 152   |
| L-6   | 建築確認申請の状況 …… 154   |
| L-7   | 居住世帯の有無別住宅数及び住宅以外で人が居住する建物数 …… 155   |
| L-8   | 住宅の建築の時期, 敷地に接している道路の幅員別住宅数 …… 155   |
| L-9   | 住宅の種類, 構造, 建築の時期別住宅数 …… 155  |
| L-10  | 建築の時期, 住宅の購入・新築・建て替え等別持ち家数 …… 156  |
| L-11  | 住宅の種類, 所有の関係別住宅数, 世帯数, 世帯人員, 1 住宅当たり居住室数, 居住室の畳数, 延べ面積, 1 人当たり居住室の畳数及び1室当たり人員 …… 156 |
| L-12  | 世帯の年間収入階級, 世帯の種類, 住宅の所有の関係別普通世帯数 …… 157  |
| L-13  | 子の居住地別 65 歳以上の単身及び夫婦のみの普通世帯数 …… 157  |

## M 社会保障

|      |                                 |
|------|---------------------------------|
| M-1  | 社会福祉施設 …… 160                   |
| M-2  | 老人大学受講者数 …… 162                 |
| M-3  | 保育所等の状況 …… 163                  |
| M-4  | 労働者災害補償保険給付 …… 163              |
| M-5  | 一般雇用保険給付状況 …… 163               |
| M-6  | 国民年金の状況 …… 164                  |
| M-7  | 国民健康保険加入状況 …… 164               |
| M-8  | 国民健康保険被保険者 1 人当たり医療費 …… 165     |
| M-9  | 国民健康保険医療給付の状況 …… 165            |
| M-10 | 後期高齢者医療保険被保険者数 …… 165           |
| M-11 | 介護保険被保険者及び認定者の状況 …… 166         |
| M-12 | 介護サービス受給者の状況 …… 166             |
| M-13 | 介護サービス受給者 1 人当たり給付費の状況 …… 166   |
| M-14 | 介護サービス給付費の状況 (年額) …… 167        |
| M-15 | 生活保護の種類別被保護世帯数及び人員 (月平均) …… 167 |
| M-16 | 生活保護の種類別保護費 …… 168              |
| M-17 | 民生委員 …… 168                     |
| M-18 | 共同募金及び日赤募金 …… 168               |
| M-19 | 障がい者相談件数 …… 169                 |
| M-20 | 身体障がい者手帳交付数 …… 170              |

| (表番号)       | (ページ)                    |
|-------------|--------------------------|
| M-21        | 療育手帳交付数 …… 170           |
| M-22        | 精神障がい者保健福祉手帳交付数 …… 170   |
| <b>N 衛生</b> |                          |
| N-1         | 医療施設及び医療関係従事者 …… 172     |
| N-2         | 感染症・食中毒患者数 …… 172        |
| N-3         | 選択死因の死亡者数 …… 173         |
| N-4         | 年齢階級別死亡者数 …… 173         |
| N-5         | 死産, 乳児死亡及び出生数 …… 173     |
| N-6         | 年齢別幼児・児童・生徒の体位 …… 174    |
| N-7         | 幼児・児童・生徒の疾病, 異常状況 …… 176 |
| N-8         | 市民病院の診療患者数 …… 178        |
| N-9         | 下水道の状況 …… 179            |
| N-10        | ごみ処理状況 …… 180            |
| N-11        | し尿処理状況 …… 180            |
| N-12        | 火葬状況 …… 180              |

## O 教育・文化

|      |  |
|------|--|
| O-1  | 小・中・高等学校数, 学級数, 教員数及び児童・生徒数 …… 182     |
| O-2  | 大学の学生数, 教員数及び職員数 …… 184                |
| O-3  | 幼稚園の園数, 学級数, 教員数及び園児数 …… 184           |
| O-4  | 特別支援学校の児童・生徒数及び教員数 …… 185              |
| O-5  | 専修学校及び各種学校の学校数, 教職員数, 生徒数及び卒業生数 …… 185 |
| O-6  | 中学校卒業後の状況 …… 185                       |
| O-7  | 社会教育学級・講座開設数 …… 186                    |
| O-8  | 公民館, 交流館利用状況 …… 186                    |
| O-9  | 生涯学習プラザ会議室利用状況 …… 186                  |
| O-10 | 重要文化財, 史跡, 名勝及び天然記念物 (国指定のもの) …… 187   |
| O-11 | 文化財の指定・登録件数 …… 188                     |
| O-12 | 福山城博物館入館者数 …… 188                      |
| O-13 | 福山市人権平和資料館入館者数 …… 189                  |
| O-14 | 人権交流センター利用状況 …… 189                    |
| O-15 | ふくやま美術館入館者数 …… 189                     |
| O-16 | ふくやま文学館入館者数 …… 190                     |
| O-17 | ふくやま芸術文化ホール利用状況 …… 190                 |
| O-18 | ふくやま書道美術館入館者数 …… 191                   |
| O-19 | 神辺文化会館利用状況 …… 191                      |
| O-20 | 福山市鞆の浦歴史民俗資料館入館者数 …… 191               |
| O-21 | しんいち歴史民俗博物館入館者数 …… 192                 |
| O-22 | 神辺歴史民俗資料館入館者数 …… 192                   |
| O-23 | 菅茶山記念館入館者数 …… 192                      |
| O-24 | 沼隈サンパル利用者数 …… 192                      |



| (表番号) | (ページ)                    |
|-------|--------------------------|
| 〇-25  | ぬまくま文化館利用者数…………… 193     |
| 〇-26  | 歴史資料室来室者数…………… 193       |
| 〇-27  | 広島県立歴史博物館入館者数…………… 193   |
| 〇-28  | ホロコースト記念館入館者数…………… 193   |
| 〇-29  | 福山市立動物園入園者数…………… 194     |
| 〇-30  | 福山市立動物園飼育動物数…………… 194    |
| 〇-31  | 分類別蔵書冊数及び図書利用状況…………… 195 |
| 〇-32  | 社会体育施設利用状況…………… 196      |
| 〇-33  | 公園…………… 200              |

| (表番号) | (ページ)                    |
|-------|--------------------------|
| R-10  | 時間別交通事故発生件数及び死傷者数…… 220  |
| R-11  | 違反種別交通事故(第1当事者)…………… 221 |

## P 公務員・選挙

|     |                    |
|-----|--------------------|
| P-1 | 市職員数…………… 202      |
| P-2 | 選挙の状況…………… 203     |
| P-3 | 選挙人名簿登録者数…………… 204 |

## Q 司法・警察

|      |                           |
|------|---------------------------|
| Q-1  | 刑事事件…………… 206             |
| Q-2  | 民事事件…………… 207             |
| Q-3  | 民事調停事件…………… 208           |
| Q-4  | 民事通常訴訟新受件数…………… 209       |
| Q-5  | 少年保護事件…………… 209           |
| Q-6  | 少年保護事件行為別新受人員…………… 210    |
| Q-7  | 家事調停及び家事審判事件…………… 210     |
| Q-8  | 家事調停事件種類別新受件数…………… 210    |
| Q-9  | 家事審判事件種類別新受件数…………… 211    |
| Q-10 | 被疑事件…………… 211             |
| Q-11 | 刑法犯罪の認知と検挙…………… 211       |
| Q-12 | 罪名別拘置者数…………… 212          |
| Q-13 | 海上犯罪の送致件数…………… 212        |
| Q-14 | 風俗営業許可状況…………… 212         |
| Q-15 | 不動産(甲号)、会社の登記…………… 213    |
| Q-16 | 少年犯罪検挙数及び触法少年補導数…………… 213 |
| Q-17 | 不良行為少年の学職別状況…………… 214     |
| Q-18 | 青少年街頭補導状況…………… 214        |

## R 災害・事故

|     |                            |
|-----|----------------------------|
| R-1 | 火災の発生状況…………… 216           |
| R-2 | 救急出動状況…………… 217            |
| R-3 | 海難船舶数及び死傷者数…………… 217       |
| R-4 | オキシダントに係る緊急時の発令状況…………… 217 |
| R-5 | 公害苦情受理状況…………… 218          |
| R-6 | 交通事故類型別発生状況(人身事故)…… 218    |
| R-7 | 車種別交通事故死傷者数…………… 218       |
| R-8 | 交通事故による年齢別死傷者数…………… 219    |
| R-9 | 月別交通事故発生件数及び死傷者数…………… 219  |

## 市域の変遷

| 年 月 日                 | 1890年(明治23年)以降の廃置分合および境界変更の状況   | 1889年(明治22年)大合併当時の市郡町村  | 1888年(明治21年)当時の郡町村   | 備 考                        |
|-----------------------|---|---|--|----------------------------|
| 1916年(大正5年)<br>7月1日   | 深安郡福山町〔1913年(大正2年)4月1日野上村, 三吉村の各地域を編入〕に市制施行   | 深津郡福山町, 野上村, 三吉村  | 深津郡西町, 長者町, 道三町, 奈良屋町, 大工町, 医者町, 新町, 船町, 東町, 桶屋町, 上魚屋町, 下魚屋町, 大黒町, 本町, 神島町上市, 神島町中市, 神島町下市, 中町, 福德町, 藺町, 今町, 鍛冶屋町, 深津町, 吉津町, 古吉津町, 胡町, 府中町, 笠岡町<br>深津郡野上村, 三吉村 | 面積 5.8k㎡<br>人口 32,356人     |
| 1933年(昭和8年)<br>1月1日   | 深安郡吉津村, 木之庄村, 本庄村, 奈良津村, 深津村, 手城村, 川口村<br><br>沼隈郡草戸村, 佐波村, 神島村以上10か村の地域を編入  | 深津郡吉津村, 木之庄村, 本庄村, 奈良津村, 深津村, 手城村, 川口村<br><br>沼隈郡草戸村, 佐波村, 神島村                          | 深津郡吉津村, 木之庄村, 本庄村, 奈良津村, 深津村, 手城村, 多治米村, 川口村, 新涯村<br><br>沼隈郡草戸村, 佐波村, 神島村  | 面積 31.85k㎡<br>人口 55,996人   |
| 1942年(昭和17年)<br>7月1日  | 沼隈郡山手村, 郷分村以上2か村の地域を編入  | 沼隈郡山手村, 郷分村   | 沼隈郡山手村, 郷分村  | 面積 40.68k㎡<br>人口 60,476人   |
| 1956年(昭和31年)<br>9月30日 | 深安郡引野村, 市村, 千田村, 御幸村〔1938年(昭和13年)10月1日森脇村, 下岩成村, 上岩成村, 中津原村を廃し, その地域をもって御幸村設置〕<br><br>沼隈郡津之郷村, 赤坂村, 瀬戸村, 熊野村, 水呑町〔1947年(昭和22年)8月1日町制施行〕鞆町〔1942年(昭和17年)7月1日鞆町, 田尻村, 走島村を廃し, その地域をもって鞆町設置〕以上10か町村の地域を編入 | 深津郡引野村, 市村, 千田村, 森脇村, 下岩成村, 上岩成村, 中津原村<br><br>沼隈郡津之郷村, 赤坂村, 瀬戸村, 熊野村, 水呑村, 鞆町, 田尻村, 走島村 | 深津郡引野村, 市村, 沼田村, 藪路村, 千田村, 坂田村, 森脇村, 下岩成村, 上岩成村, 中津原村<br><br>沼隈郡津之郷村, 加屋村, 早戸村, 赤坂村, 長和村, 地頭分村, 山北村, 熊野村, 水呑村, 鞆町, 後地村, 田尻村, 走島村                               | 面積 136.36k㎡<br>人口 128,150人 |
| 1962年(昭和37年)<br>1月1日  | 深安郡深安町〔1955年(昭和30年)3月31日大津野村, 坪生村, 春日村を廃し, その地域をもって深安町設置〕を編入  | 深津郡大津野村, 坪生村, 春日村   | 深津郡津之下村, 大門村, 野々浜村, 坪生村, 浦上村, 吉田村, 能島村, 宇山村  | 面積 156.57k㎡<br>人口 153,315人 |

## 市域の変遷（続）

| 年 月 日                 | 1890年(明治23年)以降の廃置分合および境界変更の状況   | 1889年(明治22年)大合併当時の市郡町村                              | 1888年(明治21年)当時の郡町村   | 備 考                          |
|-----------------------|---|---|--|------------------------------|
| 1966年(昭和41年)<br>5月1日  | <p>福山市及び松永市を廃し、その地域をもって福山市設置</p> <p>1954年(昭和29年)3月31日<br/>沼隈郡松永町〔1900年(明治33年)3月3日町制施行〕〔1953年(昭和28年)4月1日松永町、今津町を廃し、その地域をもって松永町設置、今津町は1926年(大正15年)11月1日町制施行〕金江村、柳津村、藤江村、神村、本郷村、東村以上7か町村を廃し、その地域に市制施行松永市設置</p> <p>1955年(昭和30年)7月15日<br/>尾道市高須町、西藤町の区域の各一部を編入</p>   | 沼隈郡松永村、今津村、<br>金江村、柳津村、<br>藤江村、神村、<br>本郷村、東村        | 沼隈郡松永村、今津村、<br>藁江村、金見村、<br>柳津村、藤江村、<br>神村、本郷村、<br>東村   | 面積 209.02 k㎡<br>人口 213,090 人 |
| 1966年(昭和41年)<br>11月1日 | <p>岡山県笠岡市茂平字堂面及び坂里の区域の各一部を編入</p> <p>大門町野々浜字カチヤ坂の区域の一部を岡山県笠岡市へ分離</p>   |   |  |                              |
| 1974年(昭和49年)<br>4月1日  | <p>芦品郡芦田町〔1955年(昭和30年)4月1日有磨村、福相村を廃し、その地域をもって芦田町を設置、福相村は1949年(昭和24年)9月1日大字相方の区域を新市町へ分離した残部〕を編入</p>  | 芦田郡有磨村、福相村  | 芦田郡有磨村、上有地村、<br>下有地村、相方村、<br>福田村   | 面積 246.09 k㎡<br>人口 289,035 人 |
| 1975年(昭和50年)<br>2月1日  | <p>芦品郡駅家町〔1913年(大正2年)7月1日倉光村、中島村、江良村、坊寺村、万能倉村以上5か村を廃し、その地域をもって駅家村設置〕〔1947年(昭和22年)11月3日町制施行〕〔1955年(昭和30年)1月1日駅家町宜山村、近田村、服部村を廃しその地域をもって新たに駅家町設置、近田村は1895年(明治28年)10月戸田村大字近田の区域を分離して設置〕〔1956年(昭和31年)9月30日深安郡加法村のうち加茂町へ編入以外の区域を編入〕</p> <p>深安郡加茂町〔1955年(昭和30年)3月31日加茂村、山野村、広瀬村を廃し、その地域をもって加茂町設置〕〔1956年(昭和31年)9月30日加法村大字下加茂の区域及び大字法成寺字鳥越の区域の一部を編入、加法村は、1941年(昭和16年)10月1日下加茂村、法成寺村を廃し、その地域をもって設置〕<br/>以上2か町の地域を編入</p> | 品治郡倉光村、中島村、<br>江良村、坊寺村、<br>万能倉村、<br>宜山村、戸田村、<br>服部村 | 品治郡倉光村、中島村、<br>江良村、坊寺村、<br>万能倉村、<br>向永谷村、<br>大橋村、<br>今岡村、<br>上山守村、<br>下山守村、<br>近田村、戸手村、<br>雨木村、<br>服部本郷村、<br>助元村、新山村、<br>服部永谷村 | 面積 362.33 k㎡<br>人口 325,574 人 |
|                       |   | 安那郡加茂村、山野村、<br>広瀬村、下加茂村、<br>法成寺村                    | 安那郡栗根村、芦原村、<br>中野村、<br>上加茂村、<br>八軒屋村、<br>山野村、矢川村、<br>北山村、百谷村、<br>下加茂村、<br>法成寺村   |                              |

## 市域の変遷（続）

| 年 月 日                   | 1890年(明治23年)以降の廃置分合および境界変更の状況   | 1889年(明治22年)大合併当時の市郡町村   | 1888年(明治21年)当時の郡町村  | 備 考   |
|-------------------------|---|--|---|---|
| 2003年(平成15年)<br>2 月 3 日 | <p>沼隈郡内海町〔1955年(昭和30年)3月31日横島村、田島村を廃し、その地域をもって内海町設置〕</p> <p>芦品郡新市町〔1907年(明治40年)1月1日芦品郡新市村に町制を施行〕〔1949年(昭和24年)9月1日芦品郡福相村大字相方の区域を編入〕〔1955年(昭和30年)2月1日新市町、戸手村〔1895年(明治28年)9月21日戸田村大字戸手の区域を分離して設置〕、網引村、常金丸村を廃し、その地域をもって新たに新市町設置〕〔1959年(昭和34年)7月1日芦品郡藤尾村のうち神石郡三和町へ編入以外の区域を編入〕</p> <p>以上2か町の地域を編入</p> | <p>沼隈郡横島村、田島村</p> <p>品治郡新市村</p> <p>芦田郡常金丸村<br/>品治郡戸田村<br/>品治郡網引村</p> | <p>沼隈郡横島村、田島村</p> <p>品治郡新市村</p> <p>芦田郡金丸村、常村<br/>品治郡戸手村、近田村<br/>品治郡宮内村、上安井村、<br/>下安井村</p>   | <p>面積 430.28k m<sup>2</sup><br/>人口 408,254 人</p>  |
| 2005年(平成17年)<br>2 月 1 日 | <p>沼隈郡沼隈町〔1955年(昭和30年)3月31日山南村、千年村を廃し、その地域をもって沼隈町設置〕を編入</p>   | <p>沼隈郡山南村、千年村</p>  | <p>沼隈郡上山南村、<br/>中山南村、<br/>下山南村、常石村、<br/>草深村、能登原村</p>  | <p>面積 461.23k m<sup>2</sup><br/>人口 421,605 人</p>  |
| 2006年(平成18年)<br>3 月 1 日 | <p>深安郡神辺町〔1929年(昭和4年)3月1日川北村及び川南村を廃し、その地域をもって神辺町を設置〕〔1954年(昭和29年)3月31日神辺町、御野村、湯田村、中条村、道上村、竹尋村〔1941年(昭和16年)2月11日上竹田村、下竹田村、八尋村を廃し、その地域をもって竹尋村を設置〕を廃し、その地域をもって新たに神辺町設置〕を編入</p>   | <p>安那郡川北村、川南村、<br/>上竹田村、<br/>下竹田村、八尋村、<br/>御野村、湯田村、<br/>中条村、道上村、</p> | <p>安那郡川北村、川南村、<br/>上竹田村、<br/>下竹田村、八尋村、<br/>上御領村、<br/>下御領村、平野村、<br/>湯野村、箱田村、<br/>徳田村、西中条村、<br/>東中条村、三谷村、<br/>道上村、<br/>十九軒屋村、<br/>十三軒屋村</p> | <p>面積 518.07 k m<sup>2</sup><br/>人口 462,885 人</p> |


# 市域の変遷地図



- 1916年(大正5年)7月1日 市制施行
  - 1933年(昭和8年)1月1日 10か村編入
  - 1942年(昭和17年)7月1日 2か村編入
  - 1956年(昭和31年)9月30日 10か町村編入
  - 1962年(昭和37年)1月1日 深安町編入
- 主な公有水面埋立**
- 1966年(昭和41年)5月1日 松永市合併
  - 1974年(昭和49年)4月1日 芦田町編入
  - 1975年(昭和50年)2月1日 加茂町・駅家町編入
  - 2003年(平成15年)2月3日 内海町・新市町編入
  - 2005年(平成17年)2月1日 沼隈町編入
  - 2006年(平成18年)3月1日 神辺町編入



# 福山市の一日



出生 9.3人  
2021年(令和3年)



死亡 14.3人  
2021年(令和3年)



結婚 5.5件  
2021年(令和3年)




離婚 2.1件  
2021年(令和3年)



転入 32.3人  
2021年(令和3年)




転出 37.1人  
2021年(令和3年)




青果市場入荷 172.9t  
2021年(令和3年)




水産物入荷 36.4t  
2021年(令和3年)




都市ガス消費量  
家庭用1戸 0.03千MJ  
業務用1戸 3.12千MJ  
2021年(令和3年)



上水道使用量(生活用水)  
1戸 0.5m<sup>3</sup>  
2021年度(令和3年度)



バス乗車人員 9.6千人  
2021年(令和3年)




JR乗車人員 31.4千人  
2021年度(令和3年度)



酒類消費量 66kℓ  
(ビールを含む)  
2021年度(令和3年度)



ごみ処理量 412t  
2021年度(令和3年度)



し尿処理量 269kℓ  
2021年度(令和3年度)



図書館貸出冊数(個人)  
5,360冊  
2021年度(令和3年度)



刑法犯罪 5.3件  
2021年(令和3年)



火災 0.2件  
2021年(令和3年)



救急出動 53.2件  
2021年(令和3年)



交通事故(人身事故)  
2.6件  
2021年(令和3年)

# 市民生活

|   |  |   |  |
|---|--|---|--|
| <p>人口密度</p>  <p>1km<sup>2</sup>当たり 892人<br/>2022年(令和4年)3月末</p> | <p>世帯</p>  <p>1世帯平均 2.2人<br/>2022年(令和4年)3月末</p>         | <p>電話</p>  <p>1世帯に0.2回線<br/>2022年(令和4年)3月末</p>                    | <p>自動車(軽を含む)</p>  <p>乗用車1世帯に 1.3台<br/>貨物車1世帯に 0.3台<br/>2022年(令和4年)3月末</p> |
| <p>商店</p>  <p>62世帯に 1店<br/>2016年(平成28年)6月1日</p>                | <p>製造品出荷額等</p>  <p>1事業所当たり155,185万円<br/>2020年(令和2年)</p> | <p>予算額(一般会計)</p>  <p>市民1人当たり 426千円<br/>2022年度(令和4年度)</p>          | <p>市税</p>  <p>市民1人当たり162千円<br/>2021年度(令和3年度)</p>                          |
| <p>市職員</p>  <p>市民 114人に 1人<br/>2022年(令和4年)4月1日</p>           | <p>小学校</p>  <p>市民 5,996人に 1校<br/>2022年(令和4年)5月1日</p>  | <p>教員</p>  <p>小学生14人に 1人<br/>中学生14人に 1人<br/>2022年(令和4年)5月1日</p> | <p>都市公園</p>  <p>市民1人に 7.0m<sup>2</sup><br/>2022年(令和4年)3月末</p>           |
| <p>医師</p>  <p>市民 450人に 1人<br/>2020年(令和2年)12月末</p>            | <p>歯科医師</p>  <p>市民 1,365人に 1人<br/>2020年(令和2年)12月末</p> | <p>病院・診療所</p>  <p>市民1,205人に 1院<br/>2022年(令和4年)3月末</p>           | <p>病床数</p>  <p>市民 75人に 1床<br/>2022年(令和4年)3月末</p>                        |

※人口・世帯については、外国人を含みます。病院・診療所については、休止中を除きます。





# A 土地・気象

## A-1 位置

国土地理院

| 経緯度        |    | 距離           |    | 市役所の位置 |    |              |
|------------|----|--------------|----|--------|----|--------------|
| 東端（走島町宇治島） | 東経 | 133° 28' 15" | 東西 | 29.5km | 東経 | 133° 21' 45" |
|            | 北緯 | 34° 18' 54"  | 南北 | 45.7km | 北緯 | 34° 29' 09"  |
| 西端（東村町）    | 東経 | 133° 12' 39" |    |        |    |              |
|            | 北緯 | 34° 28' 16"  |    |        |    |              |
| 南端（走島町宇治島） | 東経 | 133° 27' 41" |    |        |    |              |
|            | 北緯 | 34° 18' 34"  |    |        |    |              |
| 北端（山野町）    | 東経 | 133° 21' 24" |    |        |    |              |
|            | 北緯 | 34° 42' 44"  |    |        |    |              |

2022年(令和4年)3月31日における数値です。

世界測地系です。

東西の距離は、東端と西端の緯度経度から算出した数値です。

南北の距離は、南端と北端の緯度経度から算出した数値です。

## A-2 面積

(単位 km<sup>2</sup>)

国土地理院「全国都道府県市区町村別面積調」

| 年次                | 福山市           | 広島県             | 全国                |
|-------------------|---------------|-----------------|-------------------|
| 2018年(平成30年)      | 518.14        | 8,479.61        | 377,974.17        |
| 2019 (令和元年)       | 518.14        | 8,479.64        | 377,975.24        |
| 2020 ( 2 )        | 518.14        | 8,479.65        | 377,976.41        |
| 2021 ( 3 )        | 517.72        | 8,479.22        | 377,974.63        |
| <b>2022 ( 4 )</b> | <b>517.72</b> | <b>8,479.00</b> | <b>377,973.26</b> |

各年とも10月1日現在

## A-3 地目別土地面積

(単位 km<sup>2</sup>)

資産税課「固定資産概要調書」

| 年次                | 総数            | 田            | 畑            | 宅地           | 山林            | 雑種地          | その他           |
|-------------------|---------------|--------------|--------------|--------------|---------------|--------------|---------------|
| 2018年(平成30年)      | 518.14        | 33.72        | 28.29        | 76.45        | 203.24        | 14.50        | 161.94        |
| 2019 ( 31 )       | 518.14        | 33.28        | 28.08        | 76.78        | 203.22        | 14.74        | 162.04        |
| 2020 (令和2年)       | 518.14        | 32.85        | 27.84        | 77.15        | 203.07        | 15.70        | 161.53        |
| 2021 ( 3 )        | 518.14        | 32.27        | 27.65        | 77.49        | 202.89        | 16.09        | 161.75        |
| <b>2022 ( 4 )</b> | <b>517.72</b> | <b>31.83</b> | <b>27.53</b> | <b>77.78</b> | <b>202.59</b> | <b>16.27</b> | <b>161.72</b> |

各年とも1月1日現在

## A-4 主な島

(単位 km<sup>2</sup>, 人)

国土地理院  
(公財)日本離島センター

| 名称   | 所在地 | 面積    | 人口  | 名称   | 所在地 | 面積    | 人口    |
|------|-----|-------|-----|------|-----|-------|-------|
| 走島   | 走島町 | 2.11  | 415 | 皇后島  | 鞆町  | 0.021 | -     |
| 宇治島  | 〃   | 0.520 | -   | 津軽島  | 〃   | 0.01  | -     |
| 加治屋島 | 〃   | 0.016 | -   | つつじ島 | 〃   | 0.01  | -     |
| 袴島   | 〃   | 0.054 | -   | 田島   | 内海町 | 8.51  | 1,327 |
| 仙酔島  | 鞆町  | 0.920 | -   | 横島   | 〃   | 4.03  | 921   |
| 弁天島  | 〃   | 0.004 | -   |      |     |       |       |

1km<sup>2</sup>以上の面積値は、2022年(令和4年)10月1日現在の国土地理院資料の公表値によります。

1km<sup>2</sup>以下の面積値は、1982年(昭和57年)3月現在の日本離島センターの資料によります。

人口は、走島については2022年(令和4年)3月31日現在の住民基本台帳人口によります。

田島・横島については2020年(令和2年)10月1日現在の国勢調査人口です。

## A-5 主な山

(単位 m)

情報管理課

| 名称   | 標高    | 所在地 | 名称   | 標高    | 所在地 |
|------|-------|-----|------|-------|-----|
| 京ノ上山 | 611.1 | 新市町 | 永迫山  | 282.4 | 本郷町 |
| 蛇円山  | 545.5 | 駅家町 | 八丈岩  | 233.8 | 神辺町 |
| 笠木山  | 512.3 | 加茂町 | 権現山  | 231.0 | 神辺町 |
| 馬乗山  | 500.1 | 山野町 | 宇戸山  | 229.1 | 東村町 |
| 熊ヶ峰  | 437.6 | 水呑町 | 蔵王山  | 225.3 | 千田町 |
| 彦山   | 429.7 | 瀬戸町 | 竜王山  | 221.0 | 柳津町 |
| 大谷山  | 401.0 | 芦田町 | 鳶ガ巢山 | 206.9 | 内海町 |
| 高増山  | 398.9 | 駅家町 | 城山   | 190.7 | 新市町 |
| 天神山  | 387.3 | 新市町 | 灘山   | 189.4 | 沼隅町 |
| 高山   | 328.4 | 内海町 | 要害山  | 95.6  | 神辺町 |
| 馬背山  | 298.2 | 瀬戸町 |      |       |     |

標高は、地理院地図の三角点の値を表示しています。

所在地は、情報管理課で独自に地理院地図で確認した付近の場所です。

# A-6 水系別主要河川

(単位 km, km<sup>2</sup>)

県土木建築局道路河川管理課

| 名 称   | 上 流 端         | 通 過 及 び 流 末 地           | 河川延長  | 流域面積  |
|-------|---------------|-------------------------|-------|-------|
| 芦田川水系 |               |                         |       |       |
| 芦田川   | 三原市大和町大字蔵宗    | 世羅町を経て府中市より福山市を縦断し海へ    | 86.1  | 870.0 |
| 瀬戸川   | 福山市瀬戸町大字長和    | 福山市水源地及び瀬戸大池を作り芦田川へ     | 6.4   | 52.9  |
| 福川    | 〃 郷分町字境       | 南流して瀬戸川へ                | 4.48  | 7.9   |
| 小田川   | 〃 山手町字俄谷      | 東南流して瀬戸川へ               | 2.8   | 6.3   |
| 猪之子川  | 〃 瀬戸町大字長和     | 北流して瀬戸川へ                | 2.87  | 2.2   |
| 河手川   | 〃 赤坂町大字赤坂     | 南流して瀬戸川へ                | 5.7   | 9.8   |
| 論田川   | 〃 熊野町字段原      | 北流して瀬戸川へ                | 5.25  | 16.6  |
| 高屋川   | 井原市高屋町字落石     | 西南流して芦田川へ               | 13.7  | 142.3 |
| 吉野川   | 福山市駅家町大字法成寺   | 南流して高屋川へ                | 5.6   | 10.2  |
| 加茂川   | 〃 加茂町大字栗根     | 南流して高屋川へ                | 8.1   | 32.7  |
| 百谷川   | 〃 〃 大字百谷      | 東南流して加茂川へ               | 2.86  | 5.3   |
| 四川    | 〃 〃 字北山       | 東南流して加茂川へ               | 3.77  | 10.0  |
| 六反田川  | 〃 神辺町大字道上     | 南流して高屋川へ                | 3.7   | 6.0   |
| 箱田川   | 〃 〃 大字東中条     | 南流して高屋川へ                | 5.5   | 9.0   |
| 深水川   | 〃 〃 大字西中条     | 南流して高屋川へ                | 2.9   | 3.2   |
| 竹田川   | 〃 〃 大字上竹田     | 西北流して高屋川へ               | 4.7   | 21.3  |
| 狭間川   | 〃 〃 大字竹田      | 北流して竹田川へ                | 2.0   | 6.1   |
| 清水川   | 〃 〃 大字上御領     | 東南流して高屋川へ               | 2.5   | 2.6   |
| 服部川   | 〃 駅家町大字服部本郷   | 南流して芦田川へ                | 7.9   | 26.9  |
| 小山田川  | 〃 〃 大字新山      | 東南流して服部川へ               | 3.27  | 3.6   |
| 西谷川   | 〃 〃 大字今岡      | 東北流して芦田川へ               | 2.35  | 5.0   |
| 有地川   | 〃 芦田町大字柞磨     | 東流して芦田川へ                | 9.0   | 29.6  |
| 才町川   | 〃 〃 大字福田      | 東流して有地川へ                | 2.0   | 0.6   |
| 久田谷川  | 〃 〃 大字下有地     | 東南流して有地川へ               | 2.13  | 4.3   |
| 神谷川   | 神石郡神石高原町大字父木野 | 南流して芦田川へ                | 21.85 | 74.1  |
| 金名川   | 福山市新市町大字常     | 東南流して神谷川へ               | 3.0   | 3.3   |
| 父尾川   | 〃 〃 大字藤尾      | 西南流して神谷川へ               | 5.4   | 17.9  |
| 藤尾川   | 神石郡神石高原町大字父木野 | 西南流して神谷川へ               | 4.0   | 10.0  |
| 高梁川水系 |               |                         |       |       |
| 小田川   | 神石郡神石高原町大字上   | 福山市山野町を経て吉備高原を南東流して高梁川へ | 32.7  | 492.6 |
| 高尾川   | 福山市加茂町大字山野    | 東北流して小田川へ               | 2.52  | 12.7  |
| 矢川    | 〃 〃 大字矢川      | 東北流して小田川へ               | 4.2   | 31.3  |
| 藤井川水系 |               |                         |       |       |
| 藤井川   | 三原市深町清国       | 尾道市を東流して海へ              | 15.6  | 56.0  |
| 本郷川水系 |               |                         |       |       |
| 本郷川   | 尾道市原田町字古引     | 南流して海へ                  | 13.0  | 30.4  |
| 羽原川水系 |               |                         |       |       |
| 羽原川   | 福山市神村町字奥田     | 南流して海へ                  | 4.8   | 13.1  |
| 鍋田川   | 〃 〃 字大日       | 西流して羽原川へ                | 2.1   | 6.2   |
| 新川水系  |               |                         |       |       |
| 新川    | 福山市金江町藁江奈良木   | 西流して海へ                  | 3.0   | 9.2   |
| 山南川水系 |               |                         |       |       |
| 山南川   | 福山市沼隈町大字中山南   | 東南流して海へ                 | 3.2   | 22.6  |
| 単独河川  |               |                         |       |       |
| 本谷川   | 福山市沼隈町大字能登原   | 南流して海へ                  | 2.2   | 3.9   |
| 手城川   | 〃 青葉台一丁目      | 西南流して海へ                 | 5.93  | 21.0  |

※主要河川は河川延長が2.0km以上の河川としています。

2022年(令和4年)4月1日現在

## A-7 宅地に関する調

資産税課「固定資産概要調書」

| 年次・区分             |                   | 地積<br>A (㎡)          | 決定価格<br>B (千円)       | 1㎡当たりの<br>平均価格 B/A(円) |
|-------------------|-------------------|----------------------|----------------------|-----------------------|
| 2018年 (平成30年)     |                   | 70,806,949           | 1,753,228,027        | 24,761                |
| 2019 ( 31 )       |                   | 71,090,767           | 1,753,231,149        | 24,662                |
| 2020 (令和 2年)      |                   | 71,485,872           | 1,754,035,402        | 24,537                |
| 2021 ( 3 )        |                   | 71,828,692           | 1,808,391,704        | 25,176                |
| <b>2022 ( 4 )</b> |                   | <b>72,109,250</b>    | <b>1,811,983,683</b> | <b>25,128</b>         |
| 商業地区              | 繁 華 街             | -                    | -                    | -                     |
|                   | 高 度 商 業 地 区 I     | -                    | -                    | -                     |
|                   | 高 度 商 業 地 区 II    | 66,102               | 15,030,394           | 227,382               |
|                   | 普 通 商 業 地 区       | 683,223              | 56,239,408           | 82,315                |
|                   | <b>計</b>          | <b>749,325</b>       | <b>71,269,802</b>    | <b>95,112</b>         |
| 住宅地区              | 併 用 住 宅 地 区       | 6,438,587            | 318,021,715          | 49,393                |
|                   | 高 級 住 宅 地 区       | -                    | -                    | -                     |
|                   | 普 通 住 宅 地 区       | 31,011,927           | 953,442,776          | 30,744                |
| <b>計</b>          | <b>37,450,514</b> | <b>1,271,464,491</b> | <b>33,951</b>        |                       |
| 工業地区              | 大 工 場 地 区         | 12,661,556           | 150,033,325          | 11,850                |
|                   | 中 小 工 場 地 区       | 4,887,720            | 127,388,933          | 26,063                |
|                   | 家 内 工 業 地 区       | -                    | -                    | -                     |
| <b>計</b>          | <b>17,549,276</b> | <b>277,422,258</b>   | <b>15,808</b>        |                       |
| 村落地区              | 集 団 地 区           | -                    | -                    | -                     |
|                   | 村 落 地 区           | 15,826,740           | 190,721,624          | 12,051                |
| <b>計</b>          | <b>15,826,740</b> | <b>190,721,624</b>   | <b>12,051</b>        |                       |
| 農業用施設の用に供する宅地     |                   | <b>533,395</b>       | <b>1,105,508</b>     | <b>2,073</b>          |

法定免税点以上のものです。

各年とも1月1日現在における市域の数値です。

## A-8 課税地積

(単位 m<sup>2</sup>)

資産税課「固定資産概要調書」

| 年次                | 総面積                | 宅地                |                    |                   |                   |                   |                |
|-------------------|--------------------|-------------------|--------------------|-------------------|-------------------|-------------------|----------------|
|                   |                    | 総数                | 商業地区               | 住宅地区              | 工業地区              | 村落地区              | 農業用施設の用に供する宅地  |
| 2018年(平成30年)      | 270,349,242        | 70,806,949        | 748,340            | 36,596,512        | 17,440,803        | 15,500,961        | 520,333        |
| 2019 ( 31 )       | 270,363,907        | 71,090,767        | 749,665            | 36,821,570        | 17,463,957        | 15,533,710        | 521,865        |
| 2020 (令和2年)       | 271,038,209        | 71,485,872        | 750,179            | 37,086,289        | 17,470,892        | 15,653,409        | 525,103        |
| 2021 ( 3 )        | 269,907,585        | 71,828,692        | 749,864            | 37,273,844        | 17,545,996        | 15,730,540        | 528,448        |
| <b>2022 ( 4 )</b> | <b>269,410,383</b> | <b>72,109,250</b> | <b>749,325</b>     | <b>37,450,514</b> | <b>17,549,276</b> | <b>15,826,740</b> | <b>533,395</b> |
| 年次                | 田                  | 畑                 | 山林                 | 原野                | 雑種地               | その他               |                |
| 2018年(平成30年)      | 31,437,682         | 24,793,248        | 124,817,375        | 5,899,048         | 12,533,256        | 61,684            |                |
| 2019 ( 31 )       | 31,049,995         | 24,592,117        | 124,933,451        | 5,890,560         | 12,745,928        | 61,089            |                |
| 2020 (令和2年)       | 30,669,732         | 24,392,949        | 124,783,183        | 5,909,693         | 13,736,018        | 60,762            |                |
| 2021 ( 3 )        | 30,129,435         | 24,210,057        | 124,124,443        | 5,867,016         | 13,690,600        | 57,342            |                |
| <b>2022 ( 4 )</b> | <b>29,722,093</b>  | <b>24,041,255</b> | <b>123,776,676</b> | <b>5,869,649</b>  | <b>13,835,970</b> | <b>55,490</b>     |                |

各年1月1日現在、法定免税点以上のものです。

## A-9 農地転用状況

(単位 件, m<sup>2</sup>)

農業委員会「農地移動の実態」

| 年度・区分             | 総数           |                | 住宅用地       |                | 工場用地     |              | 他の建物施設用地  |               | その他        |                |
|-------------------|--------------|----------------|------------|----------------|----------|--------------|-----------|---------------|------------|----------------|
|                   | 件数           | 面積             | 件数         | 面積             | 件数       | 面積           | 件数        | 面積            | 件数         | 面積             |
| 2017年度(平成29年度)    | 1,046        | 625,882        | 556        | 272,394        | 5        | 6,019        | 63        | 42,818        | 422        | 304,651        |
| 2018 ( 30 )       | 1,070        | 633,741        | 615        | 297,368        | 3        | 3,801        | 60        | 40,028        | 392        | 292,544        |
| 2019 (令和元年度)      | 1,012        | 660,123        | 547        | 310,083        | 2        | 1,473        | 63        | 43,402        | 400        | 305,164        |
| 2020 ( 2 )        | 880          | 557,080        | 481        | 228,847        | 24       | 39,726       | 37        | 34,397        | 338        | 254,110        |
| <b>2021 ( 3 )</b> | <b>1,130</b> | <b>717,654</b> | <b>636</b> | <b>340,724</b> | <b>4</b> | <b>1,243</b> | <b>46</b> | <b>37,422</b> | <b>444</b> | <b>338,265</b> |
| 4条 田・畑            | 151          | 83,687         | 80         | 42,821         | 1        | 372          | 9         | 6,367         | 61         | 34,128         |
| 5条 田・畑            | 979          | 633,967        | 556        | 297,903        | 3        | 871          | 37        | 31,055        | 383        | 304,137        |

転用制限の例外規定による転用は除きます。

# A-10 土地利用計画

## (1) 土地利用

(単位 ha, %)

都市計画課

| 区分   | 行政区域   | 都市計画区域 |         |          | 都市計画区域外 |
|------|--------|--------|---------|----------|---------|
|      |        | 市街化区域  | 市街化調整区域 |          |         |
| 福山市  | 51,772 | 33,577 | 9,679.0 | 23,897.6 | 18,195  |
| 面積割合 | 100.0  | 64.9   | 18.7    | 46.2     | 35.1    |

2022年(令和4年)3月31日現在

## (2) 用途地域

(単位 ha)

都市計画課

| 年度                | 住居系         |             |              |              |              |               |            |
|-------------------|-------------|-------------|--------------|--------------|--------------|---------------|------------|
|                   | 第一種低層住居専用地域 | 第二種低層住居専用地域 | 第一種中高層住居専用地域 | 第二種中高層住居専用地域 | 第一種住居地域      | 第二種住居地域       | 準住居地域      |
| 2020年度(令和2年度)     | 408         | 102         | 669          | 38           | 3,735        | 513           | 156        |
| <b>2021 ( 3 )</b> | <b>408</b>  | <b>102</b>  | <b>669</b>   | <b>38</b>    | <b>3,735</b> | <b>513</b>    | <b>156</b> |
| 年度                | 商業系         |             | 工業系          |              |              | 合計<br>(市街化区域) |            |
|                   | 近隣商業地域      | 商業地域        | 準工業地域        | 工業地域         | 工業専用地域       |               |            |
| 2020年度(令和2年度)     | 690         | 239         | 1,223        | 588          | 1,318        | 9,679         |            |
| <b>2021 ( 3 )</b> | <b>690</b>  | <b>239</b>  | <b>1,223</b> | <b>588</b>   | <b>1,318</b> | <b>9,679</b>  |            |

## (3) その他の地域・地区

(単位 ha)

都市計画課

| 年度                | 特別用途地区      |              |              | 高度利用地区       |             | 防火地域         | 準防火地域        |            |             |  |
|-------------------|-------------|--------------|--------------|--------------|-------------|--------------|--------------|------------|-------------|--|
|                   | 大門特別工業地区    | 新市町特別工業地区    | 緑町公園周辺環境保全地区 | 元町地区         | 東桜町地区       |              |              |            |             |  |
| 2020年度(令和2年度)     | 25.2        | 346.0        | 14.0         | 1.0          | 2.1         | 30.8         | 302.4        |            |             |  |
| <b>2021 ( 3 )</b> | <b>25.2</b> | <b>346.0</b> | <b>14.0</b>  | <b>1.0</b>   | <b>2.1</b>  | <b>30.8</b>  | <b>302.4</b> |            |             |  |
| 年度                | 風致地区        |              |              |              | 臨港地区        |              |              |            | 伝統的建造物群保存地区 |  |
|                   | 福山城跡        | 蔵王山          | 草戸山          | 鞆・熊野         | 福山港         | 尾道糸崎港松永      | 千年港          | 阿伏兎港       |             |  |
| 2020年度(令和2年度)     | 32.0        | 87.0         | 63.2         | 603.4        | 71.0        | 189.2        | 0.9          | 0.8        | 8.6         |  |
| <b>2021 ( 3 )</b> | <b>32.0</b> | <b>87.0</b>  | <b>63.2</b>  | <b>603.4</b> | <b>71.0</b> | <b>189.2</b> | <b>0.9</b>   | <b>0.8</b> | <b>8.6</b>  |  |
| 年度                | 景観地区        |              |              |              |             |              |              |            |             |  |
|                   | 福山城周辺       |              |              |              |             |              |              |            |             |  |
| 2020年度(令和2年度)     | 35.0        |              |              |              |             |              |              |            |             |  |
| <b>2021 ( 3 )</b> | <b>35.0</b> |              |              |              |             |              |              |            |             |  |

# A-11 気象概表

福山特別地域気象観測所の値

広島地方気象台

| 年次<br>月           | 気温 (°C)     |             |             | 気温階級別日数   |            |          |           |           | 降水量<br>(mm)  | 降水量階級別日数         |                   |                   |
|-------------------|-------------|-------------|-------------|-----------|------------|----------|-----------|-----------|--------------|------------------|-------------------|-------------------|
|                   | 平均          | 日最高<br>の平均  | 日最低<br>の平均  | 日最高       |            |          | 日最低       |           |              | 日量<br>1.0mm<br>≤ | 日量<br>10.0mm<br>≤ | 日量<br>30.0mm<br>≤ |
|                   |             |             |             | 30°C ≤    | 25°C ≤     | 0°C >    | 25°C ≤    | 0°C >     |              |                  |                   |                   |
| 2018年(平成30年)      | 15.9        | 21.1        | 11.1        | 69        | 131        | 0        | 31        | 48        | 1,582.0      | 91               | 41                | 15                |
| 2019 (令和元年)       | 16.2        | 21.5        | 11.4        | 63        | 151        | 0        | 21        | 28        | 947.5        | 87               | 33                | 7                 |
| 2020 ( 2 )        | 16.2        | 21.4        | 11.4        | 60        | 139        | 0        | 15        | 32        | 1318.5       | 88               | 43                | 13                |
| 2021 ( 3 )        | 16.2        | 21.5        | 11.2        | 56        | 142        | 0        | 5         | 34        | 1560.0       | 84               | 46                | 14                |
| <b>2022 ( 4 )</b> | <b>16.2</b> | <b>21.5</b> | <b>11.3</b> | <b>86</b> | <b>139</b> | <b>0</b> | <b>28</b> | <b>57</b> | <b>773.5</b> | <b>74</b>        | <b>21</b>         | <b>9</b>          |
| 1月                | 4.0         | 9.9         | -0.9        | 0         | 0          | 0        | 0         | 21        | 13.5         | 2                | 0                 | 0                 |
| 2                 | 3.8         | 9.3         | -1.1        | 0         | 0          | 0        | 0         | 20        | 22.0         | 3                | 2                 | 0                 |
| 3                 | 10.1        | 15.5        | 4.8         | 0         | 0          | 0        | 0         | 3         | 83.0         | 8                | 3                 | 1                 |
| 4                 | 15.2        | 20.6        | 9.7         | 0         | 2          | 0        | 0         | 0         | 78.0         | 6                | 3                 | 0                 |
| 5                 | 18.7        | 24.1        | 12.9        | 0         | 14         | 0        | 0         | 0         | 44.5         | 6                | 1                 | 1                 |
| 6                 | 23.4        | 28.3        | 18.7        | 12        | 22         | 0        | 0         | 0         | 83.5         | 8                | 3                 | 1                 |
| 7                 | 27.5)       | 32.1)       | 23.8)       | 26        | 31         | 0        | 6         | 0)        | 156.0        | 13               | 4                 | 2                 |
| 8                 | 28.6        | 33.5        | 24.6        | 30        | 31         | 0        | 20        | 0         | 98.5         | 6                | 2                 | 1                 |
| 9                 | 25.6        | 30.4        | 21.6        | 17        | 29         | 0        | 2         | 0         | 110.5        | 10               | 2                 | 2                 |
| 10                | 17.8        | 23.6        | 12.5        | 1         | 10         | 0        | 0         | 0         | 28.0         | 5                | 0                 | 0                 |
| 11                | 13.6        | 19.9        | 8.1         | 0         | 0          | 0        | 0         | 0         | 45.0         | 5                | 1                 | 1                 |
| 12                | 5.7         | 11.1        | 0.7         | 0         | 0          | 0        | 0         | 13        | 11.0         | 2                | 0                 | 0                 |

| 年次<br>月           | 平均<br>相対<br>湿度<br>(%) | 日照            |           | 平均風速<br>m/s | 最大風速階級別日数 |          |          | 天気日数      |           |          |
|-------------------|-----------------------|---------------|-----------|-------------|-----------|----------|----------|-----------|-----------|----------|
|                   |                       | 時間 (h)        | 率<br>(%)  |             | 10m/s ≤   | 15m/s ≤  | 30m/s ≤  | 不照        | 雪         | 霧        |
| 2018年(平成30年)      | 74                    | 2,247.5       | 51        | 1.8         | 3         | 0        | 0        | 44        | 36]       | 5]       |
| 2019 (令和元年)       | 73                    | 2,115.3       | 48        | 1.8         | 3         | 0        | 0        | 37        | 23        | 3        |
| 2020 ( 2 )        | 73                    | 2,192.6       | 49        | 1.7         | 2         | 0        | 0        | 32        | 5         | 2        |
| 2021 ( 3 )        | 74                    | 2,153.0       | 49        | 1.7         | 1         | 0        | 0        | 31        | 21        | 3        |
| <b>2022 ( 4 )</b> | <b>72</b>             | <b>2240.4</b> | <b>51</b> | <b>1.7</b>  | <b>2</b>  | <b>0</b> | <b>0</b> | <b>27</b> | <b>29</b> | <b>2</b> |
| 1月                | 71                    | 164.0         | 52        | 1.6         | 0         | 0        | 0        | 1         | 12        | 0        |
| 2                 | 68                    | 172.4         | 57        | 1.9         | 0         | 0        | 0        | 2         | 11        | 0        |
| 3                 | 71                    | 176.0         | 48        | 1.7         | 1         | 0        | 0        | 4         | 0)        | 0)       |
| 4                 | 68                    | 225.5         | 58        | 1.6         | 0         | 0        | 0        | 4         | 0         | 1        |
| 5                 | 67                    | 236.1         | 55        | 1.7         | 0         | 0        | 0        | 4         | 0         | 0        |
| 6                 | 75                    | 213.5         | 50        | 1.9         | 0         | 0        | 0        | 4         | 0         | 1        |
| 7                 | 79)                   | 167.8)        | 38)       | 1.7)        | 0)        | 0)       | 0)       | 1         | 0)        | 0)       |
| 8                 | 75                    | 217.9         | 52        | 1.9         | 0         | 0        | 0        | 0         | 0)        | 0)       |
| 9                 | 74                    | 140.8         | 38        | 2.1         | 1         | 0        | 0        | 1         | 0         | 0        |
| 10                | 73                    | 203.0         | 58        | 1.6         | 0         | 0        | 0        | 1         | 0)        | 0)       |
| 11                | 78                    | 182.4         | 59        | 1.4         | 0         | 0        | 0        | 3         | 0         | 0        |
| 12                | 70                    | 141.0         | 46        | 1.8         | 0         | 0        | 0        | 2         | 6         | 0        |

観測値の後ろに『』が付いているものは準正常値で、統計値を求める対象となる資料の一部が欠けているが、許容する資料数を満たす値であることを意味します。

観測値の後ろに『』が付いているものは資料不足値で、統計を行う対象資料が許容範囲を超えて欠けている場合です。

気象庁での記載方法に合わせ、皆無の数値についても、「0」または「0.0」で記載しています。

雪(天気日数)は、前年8月から当年7月までの合計値です。



# A-12 気象極値表

福山特別地域気象観測所の値

広島地方気象台

| 年次<br>月           | 日最高気温        |            | 日最低気温       |              | 日最大<br>10分間降水量 |             | 日最大<br>1時間降水量 |             | 日最大降水量      |             |
|-------------------|--------------|------------|-------------|--------------|----------------|-------------|---------------|-------------|-------------|-------------|
|                   | 値<br>℃       | 月日         | 値<br>℃      | 月日           | 値<br>mm        | 月日          | 値<br>mm       | 月日          | 値<br>mm     | 月日          |
| 2018年(平成30年)      | 37.6         | 7/20       | -6.4        | 2/7          | 20.0           | 8/28        | 52.5          | 8/28        | 187.0       | 7/6         |
| 2019 (令和元年)       | 37.5         | 8/13       | -2.5        | 1/3          | 13.5           | 7/9         | 29.5          | 7/9         | 56.0        | 7/9         |
| 2020 ( 2 )        | 37.0         | 8/16       | -3.6        | 12/17        | 8.0            | 7/29        | 23.5          | 7/14        | 71.5        | 6/18        |
| 2021 ( 3 )        | 38.5         | 8/5        | -7.5        | 1/9          | 13.0           | 8/18*       | 52.0          | 7/15        | 100.5       | 7/8         |
| <b>2022 ( 4 )</b> | <b>37.7]</b> | <b>7/2</b> | <b>-4.8</b> | <b>12/19</b> | <b>12.0</b>    | <b>8/18</b> | <b>28.5</b>   | <b>8/18</b> | <b>62.0</b> | <b>9/19</b> |
| 1月                | 13.5         | 1/28       | -3.8        | 1/22         | 0.5            | 1/23*       | 2.0           | 1/11        | 9.5         | 1/23        |
| 2                 | 15.3         | 2/28       | -4.0        | 2/25*        | 0.5            | 2/19*       | 2.5           | 2/19        | 10.5        | 2/13        |
| 3                 | 22.5         | 3/15       | -1.6        | 3/7          | 2.0            | 3/19*       | 6.5           | 3/18        | 39.0        | 3/18        |
| 4                 | 26.1         | 4/27       | 1.2         | 4/3          | 4.5            | 4/29        | 9.0           | 4/29        | 29.5        | 4/29        |
| 5                 | 29.7         | 5/29       | 5.7         | 5/2          | 3.0            | 5/13        | 10.5          | 5/13        | 30.0        | 5/13        |
| 6                 | 34.7         | 6/29       | 13.1        | 6/2*         | 2.5            | 6/22*       | 7.5           | 6/21*       | 30.0        | 6/5         |
| 7                 | 37.7]        | 7/2        | 19.9)       | 7/23         | 7.5            | 7/21        | 24.0          | 7/14        | 48.0        | 7/19        |
| 8                 | 36.1         | 8/1        | 19.0        | 8/29         | 12.0           | 8/18        | 28.5          | 8/18        | 55.5        | 8/18        |
| 9                 | 35.4         | 9/5        | 15.5        | 9/30         | 6.5            | 9/19        | 18.0          | 9/27        | 62.0        | 9/19        |
| 10                | 30.0         | 10/4       | 6.5         | 10/30        | 3.0            | 10/10       | 6.5           | 10/10       | 8.0         | 10/10       |
| 11                | 23.9         | 11/3       | 5.2         | 11/19        | 3.0            | 11/23       | 6.0           | 11/23       | 31.0        | 11/23       |
| 12                | 16.1         | 12/8       | -4.8        | 12/19        | 1.0            | 12/21       | 3.0           | 12/21       | 9.0         | 12/21       |

| 年次<br>月           | 日最小<br>相対湿度 |              | 日最大風速       |          |             | 日最大瞬間風速     |          |             |
|-------------------|-------------|--------------|-------------|----------|-------------|-------------|----------|-------------|
|                   | 値<br>%      | 月日           | 値<br>m/s    | 風向       | 月日          | 値<br>m/s    | 風向       | 月日          |
| 2018年(平成30年)      | 17          | 4/13         | 11.4        | 西南西      | 3/1         | 22.2        | 西南西      | 3/1         |
| 2019 (令和元年)       | 14          | 4/17         | 11.7        | 東北東      | 8/15        | 20.2        | 東北東      | 8/15        |
| 2020 ( 2 )        | 14          | 4/25         | 10.6        | 西南西      | 1/8         | 20.4        | 西北西      | 12/30       |
| 2021 ( 3 )        | 13          | 3/26         | 10.7        | 西南西      | 8/9         | 18.5        | 東北東      | 8/9         |
| <b>2022 ( 4 )</b> | <b>21]</b>  | <b>4/19*</b> | <b>11.2</b> | <b>東</b> | <b>9/18</b> | <b>24.0</b> | <b>東</b> | <b>9/18</b> |
| 1月                | 30          | 1/17         | 7.3         | 西        | 1/13        | 13.0        | 西北西      | 1/13*       |
| 2                 | 28          | 2/3          | 8.6         | 南西       | 2/15        | 17.2        | 西北西      | 2/20        |
| 3                 | 27          | 3/5          | 10.2        | 南西       | 3/5         | 16.3        | 南西       | 3/5         |
| 4                 | 21          | 4/19*        | 8.2         | 南西       | 4/7         | 12.9        | 南西       | 4/7         |
| 5                 | 24          | 5/29*        | 8.1         | 南西       | 5/27        | 13.4        | 西南西      | 5/27        |
| 6                 | 30          | 6/4          | 8.5         | 南西       | 6/24        | 14.1        | 西南西      | 6/24        |
| 7                 | 30]         | 7/2          | 7.4)        | 南西       | 7/15        | 11.3)       | 南西       | 7/15        |
| 8                 | 42          | 8/28         | 8.0         | 南西       | 8/5         | 12.8        | 南西       | 8/16        |
| 9                 | 38          | 9/21         | 11.2        | 東        | 9/18        | 24.0        | 東        | 9/18        |
| 10                | 32          | 10/29        | 7.4         | 南西       | 10/4        | 11.7        | 南西       | 10/4        |
| 11                | 36          | 11/4         | 5.3         | 南西       | 11/10       | 10.8        | 北北西      | 11/30       |
| 12                | 30          | 12/29        | 8.0         | 西        | 12/23       | 16.7        | 西        | 12/23       |

\*・・・極値が2つ以上あることを示し、起日・起時は新しい方を表示しています。  
 観測値の後ろに『 ) 』が付いているものは準正常値で、統計値を求める対象となる資料の一部が欠けているが、許容する資料数を満たす値であることを意味します。  
 観測値の後ろに『 ] 』が付いているものは資料不足値で、統計を行う対象資料が許容範囲を超えて欠けている場合です。

# A-13 平年気候表

福山特別地域気象観測所の値

広島地方気象台

| 月      | 気温 (°C)                 |         |             | 気温階級別日数   |           |           |          |         | 降水量 (mm) | 降水量階級別日数      |                |                |
|--------|-------------------------|---------|-------------|-----------|-----------|-----------|----------|---------|----------|---------------|----------------|----------------|
|        | 平均                      | 日最高の平均  | 日最低の平均      | 最高        |           |           | 最低       |         |          | 日量<br>1.0mm ≤ | 日量<br>10.0mm ≤ | 日量<br>30.0mm ≤ |
|        |                         |         |             | 30.0°C ≤  | 25.0°C ≤  | 0.0°C >   | 25.0°C ≤ | 0.0°C > |          |               |                |                |
| (統計期間) | 1991年(平成3年)～2020年(令和2年) |         |             |           |           |           |          |         |          |               |                |                |
| 年平均    | 15.7                    | 20.8    | 11.1        | 62.5      | 134.1     | 0.0       | 13.6     | 45.3    | 1,171.7  | 89.4          | 37.5           | 10.1           |
| 1月     | 4.6                     | 9.8     | 0.0         | 0.0       | 0.0       | 0.0       | 0.0      | 16.7    | 38.5     | 4.7           | 1.5            | 0.1            |
| 2      | 5.2                     | 10.5    | 0.4         | 0.0       | 0.0       | 0.0       | 0.0      | 14.4    | 47.0     | 6.5           | 1.9            | 0.0            |
| 3      | 8.5                     | 13.9    | 3.2         | 0.0       | 0.0       | 0.0       | 0.0      | 5.9     | 83.7     | 9.0           | 3.2            | 0.3            |
| 4      | 13.7                    | 19.2    | 8.1         | 0.0       | 1.3       | 0.0       | 0.0      | 0.3     | 91.6     | 8.8           | 3.1            | 0.6            |
| 5      | 18.7                    | 24.0    | 13.3        | 0.4       | 13.0      | 0.0       | 0.0      | 0.0     | 117.7    | 8.5           | 3.8            | 1.2            |
| 6      | 22.5                    | 27.0    | 18.5        | 4.3       | 23.1      | 0.0       | 0.1      | 0.0     | 174.5    | 10.5          | 5.1            | 1.9            |
| 7      | 26.6                    | 30.9    | 22.9        | 19.9      | 29.8      | 0.0       | 3.3      | 0.0     | 198.0    | 9.6           | 5.1            | 2.3            |
| 8      | 27.9                    | 32.8    | 23.9        | 26.6      | 30.9      | 0.0       | 9.1      | 0.0     | 95.2     | 6.4           | 3.0            | 0.9            |
| 9      | 24.0                    | 28.8    | 19.9        | 11.0      | 26.7      | 0.0       | 1.0      | 0.0     | 136.0    | 8.1           | 4.0            | 1.4            |
| 10     | 18.0                    | 23.3    | 13.3        | 0.4       | 9.4       | 0.0       | 0.0      | 0.0     | 91.1     | 6.5           | 2.8            | 0.9            |
| 11     | 12.0                    | 17.5    | 7.1         | 0.0       | 0.0       | 0.0       | 0.0      | 0.2     | 55.1     | 5.6           | 2.4            | 0.2            |
| 12     | 6.8                     | 12.1    | 2.1         | 0.0       | 0.0       | 0.0       | 0.0      | 7.7     | 43.3     | 5.4           | 1.7            | 0.1            |
| 月      | 平均<br>相対湿度<br>(%)       | 日照      | 平均風速<br>m/s | 最大風速階級別日数 |           |           | 天気日数     |         |          |               |                |                |
|        |                         | 時間(h)   |             | 10.0m/s ≤ | 15.0m/s ≤ | 30.0m/s ≤ | 不照       |         |          |               |                |                |
| (統計期間) | 1991年(平成3年)～2020年(令和2年) |         |             |           |           |           |          |         |          |               |                |                |
| 年平均    | 71                      | 2,069.8 | 1.7         | 1.4       | 0.0       | 0.0       | 42.4     |         |          |               |                |                |
| 1月     | 69                      | 139.8   | 1.7         | 0.0       | 0.0       | 0.0       | 3.1      |         |          |               |                |                |
| 2      | 68                      | 138.6   | 1.7         | 0.0       | 0.0       | 0.0       | 3.0      |         |          |               |                |                |
| 3      | 67                      | 174.8   | 1.8         | 0.1       | 0.0       | 0.0       | 4.4      |         |          |               |                |                |
| 4      | 66                      | 191.4   | 1.8         | 0.2       | 0.0       | 0.0       | 4.2      |         |          |               |                |                |
| 5      | 68                      | 211.5   | 1.7         | 0.1       | 0.0       | 0.0       | 3.8      |         |          |               |                |                |
| 6      | 75                      | 162.4   | 1.6         | 0.0       | 0.0       | 0.0       | 5.6      |         |          |               |                |                |
| 7      | 76                      | 193.5   | 1.7         | 0.1       | 0.0       | 0.0       | 3.4      |         |          |               |                |                |
| 8      | 73                      | 221.8   | 1.8         | 0.3       | 0.0       | 0.0       | 1.5      |         |          |               |                |                |
| 9      | 73                      | 165.6   | 1.6         | 0.4       | 0.0       | 0.0       | 3.8      |         |          |               |                |                |
| 10     | 72                      | 174.3   | 1.5         | 0.1       | 0.0       | 0.0       | 3.7      |         |          |               |                |                |
| 11     | 73                      | 150.7   | 1.5         | 0.0       | 0.0       | 0.0       | 3.1      |         |          |               |                |                |
| 12     | 72                      | 145.6   | 1.6         | 0.0       | 0.0       | 0.0       | 2.9      |         |          |               |                |                |

数値の更新は10年毎となります。

# A-14 累年気象極値表

福山特別地域気象観測所の値

広島地方気象台

| 月         | 日最高気温                        |                  | 日最低気温                    |                  | 日最大<br>10分間降水量           |                                    | 日最大<br>1時間降水量 |                  | 日最大降水量         |                  |
|-----------|------------------------------|------------------|--------------------------|------------------|--------------------------|------------------------------------|---------------|------------------|----------------|------------------|
|           | 値℃                           | 年(月)日            | 値℃                       | 年(月)日            | 値<br>mm                  | 年(月)日                              | 値<br>mm       | 年(月)日            | 値<br>mm        | 年(月)日            |
| <b>極値</b> | <b>38.5</b>                  | <b>2021(8)5</b>  | <b>-9.2</b>              | <b>1981(2)27</b> | <b>31.9</b>              | <b>1952(8)5</b>                    | <b>93.0</b>   | <b>2008(8)29</b> | <b>187.0</b>   | <b>2018(7)6</b>  |
| (統計期間)    | 1942年(昭和17年)～2022年(令和4年)     |                  |                          |                  | 1942年(昭和17年)～2022年(令和4年) |                                    |               |                  |                |                  |
| 1月        | 17.4                         | 1949 30          | -8.1                     | 2016 25          | 3.5                      | 1988 21                            | 12.0          | 2015 15          | 60.5           | 1972 11          |
| 2         | 23.6                         | 1954 27          | -9.2                     | 1981 27          | 5.0                      | 2016 14                            | 9.5           | 1951 9           | 42.0           | 1968 15          |
| 3         | 24.1                         | 2021 26          | -5.9                     | 1977 5           | 5.5                      | 2007 30                            | 13.5          | 2018 5           | 55.3           | 1950 7           |
| 4         | 28.6                         | 2004 22          | -1.8                     | 1965 6           | 7.8                      | 1958 21                            | 16.8          | 1958 21          | 81.5           | 1974 8           |
| 5         | 32.4                         | 1998 22          | 2.8                      | 1980 2           | 13.0                     | 1971 14                            | 33.5          | 2005 6           | 115.5          | 1980 21          |
| 6         | 34.3                         | 2004 20          | 8.0                      | 1942 2           | 15.5                     | 1986 23                            | 38.0          | 2016 23          | 137.8          | 1965 19          |
| 7         | 38.2                         | 1942 24          | 13.2                     | 1966 4           | 20.5                     | 2012 6                             | 56.5          | 2005 2           | 187.0          | 2018 6           |
| 8         | 38.5                         | 2021 5           | 15.8                     | 1972 23          | 31.9                     | 1952 5                             | 93.0          | 2008 29          | 151.0          | 1975 17          |
| 9         | 36.7                         | 2010 1           | 8.0                      | 1987 28          | 22.0                     | 1952 1                             | 36.5          | 1975 23          | 118.5          | 1976 11          |
| 10        | 32.2                         | 2018 6           | 1.5                      | 1986 31          | 10.5                     | 2000 9                             | 34.5          | 2000 9           | 142.0          | 1998 17          |
| 11        | 26.2                         | 1959 2           | -2.4                     | 1947 28          | 9.0                      | 1979 5                             | 19.0          | 1989 8           | 51.5           | 2011 19          |
| 12        | 21.4                         | 1968 3           | -6.7                     | 1967 29          | 6.4                      | 1957 12                            | 18.5          | 2015 11          | 64.0           | 2004 4           |
| 月         | 日最小相対湿度                      |                  | 日最大風速                    |                  |                          | 日最大瞬間風速                            |               |                  | ※積雪の深さ<br>日最大値 |                  |
|           | 値%                           | 年(月)日            | 値<br>m/s                 | 風向               | 年(月)日                    | 値<br>m/s                           | 風向            | 年(月)日            | 値<br>cm        | 年(月)日            |
| <b>極値</b> | <b>8</b>                     | <b>2005(3)21</b> | <b>19.4</b>              | <b>南南西</b>       | <b>1956(8)17</b>         | <b>35.1</b>                        | <b>南南西</b>    | <b>1991(9)27</b> | <b>24</b>      | <b>1984(1)31</b> |
| (統計期間)    | 1950年(昭和25年)～<br>2022年(令和4年) |                  | 1942年(昭和17年)～2022年(令和4年) |                  |                          | 1942年(昭和17年)～<br>2002年(平成14年)2月28日 |               |                  |                |                  |
| 1月        | 17                           | 2014 31          | 15.3                     | 西                | 1952 25                  | 23.9                               | 南西            | 1955 30          | 24             | 1984 31          |
| 2         | 13                           | 2004 14          | 14.5                     | 西                | 1949 27                  | 26.4                               | 南西            | 2004 14          | 23             | 1945 25          |
| 3         | 8                            | 2005 21          | 16.3                     | 南西               | 1952 23                  | 24.6                               | 西南西           | 2005 24          | 7              | 1946 10          |
| 4         | 9                            | 1971 27          | 18.0                     | 西                | 1946 18                  | 26.6                               | 西南西           | 2012 3           | -              | -                |
| 5         | 10                           | 2005 21          | 14.5                     | 南南西              | 1944 6                   | 22.8                               | 北東            | 2003 31          | -              | -                |
| 6         | 18                           | 2004 14          | 15.8                     | 東北東              | 1949 21                  | 20.2                               | 東北東           | 1949 21          | -              | -                |
| 7         | 26                           | 1997 19          | 14.2                     | 東北東              | 1946 29                  | 26.4                               | 南西            | 2012 6           | -              | -                |
| 8         | 25                           | 1976 29          | 19.4                     | 南南西              | 1956 17                  | 31.6                               | 東北東           | 1970 21          | -              | -                |
| 9         | 21                           | 2013 16          | 18.2                     | 西北西              | 1944 17                  | 35.1                               | 南南西           | 1991 27          | -              | -                |
| 10        | 21                           | 2012 5           | 18.2                     | 南西               | 1951 15                  | 29.7                               | 北             | 2004 20          | -              | -                |
| 11        | 20                           | 2002 12          | 12.2                     | 西                | 1951 25                  | 18.5                               | 南西            | 2002 4           | -              | -                |
| 12        | 25                           | 2013 31          | 14.9                     | 南西               | 1957 13                  | 23.9                               | 西南西           | 1965 12          | 2              | 1987 2           |

※2002年(平成14年)3月1日から積雪の観測はなくなりました。



## B 人口・世帯

# B-1 住民基本台帳町丁別世帯数及び人口

(単位 世帯, 人)

| 町名           | 世帯数            | 人口             |                |                | 町名        | 世帯数   | 人口    |       |       |
|--------------|----------------|----------------|----------------|----------------|-----------|-------|-------|-------|-------|
|              |                | 総数             | 男              | 女              |           |       | 総数    | 男     | 女     |
| <b>総 合 計</b> | <b>212,564</b> | <b>461,664</b> | <b>225,030</b> | <b>236,634</b> | 北吉津町五丁目   | 145   | 297   | 140   | 157   |
| 住居表示未決定分     | -              | -              | -              | -              | 木之庄町一丁目   | 487   | 969   | 447   | 522   |
| <b>本 庁 計</b> | <b>99,057</b>  | <b>210,046</b> | <b>101,470</b> | <b>108,576</b> | 木之庄町二丁目   | 562   | 1,247 | 597   | 650   |
| 赤坂町大字赤坂      | 1,088          | 2,730          | 1,329          | 1,401          | 木之庄町三丁目   | 465   | 1,107 | 540   | 567   |
| 赤坂町大字早戸      | 561            | 1,332          | 645            | 687            | 木之庄町四丁目   | 65    | 126   | 61    | 65    |
| 曙町一丁目        | 343            | 729            | 363            | 366            | 木之庄町五丁目   | 611   | 1,441 | 706   | 735   |
| 曙町二丁目        | 599            | 1,382          | 706            | 676            | 木之庄町六丁目   | 142   | 317   | 160   | 157   |
| 曙町三丁目        | 851            | 1,740          | 841            | 899            | 草戸町       | 186   | 409   | 186   | 223   |
| 曙町四丁目        | 317            | 546            | 268            | 278            | 草戸町一丁目    | 506   | 1,079 | 509   | 570   |
| 曙町五丁目        | 1,157          | 2,427          | 1,194          | 1,233          | 草戸町二丁目    | 476   | 998   | 468   | 530   |
| 曙町六丁目        | 336            | 701            | 351            | 350            | 草戸町三丁目    | 216   | 416   | 207   | 209   |
| 旭町           | 119            | 222            | 107            | 115            | 草戸町四丁目    | 758   | 1,579 | 763   | 816   |
| 一文宇町         | 27             | 37             | 12             | 25             | 草戸町五丁目    | 340   | 694   | 325   | 369   |
| 今町           | 193            | 321            | 154            | 167            | 熊野町       | 964   | 2,188 | 1,052 | 1,136 |
| 入船町一丁目       | 155            | 300            | 130            | 170            | 光南町一丁目    | 373   | 660   | 322   | 338   |
| 入船町二丁目       | 174            | 299            | 126            | 173            | 光南町二丁目    | 218   | 430   | 208   | 222   |
| 入船町三丁目       | 72             | 171            | 80             | 91             | 光南町三丁目    | 176   | 365   | 155   | 210   |
| 胡町           | 172            | 289            | 138            | 151            | 郷分町       | 413   | 889   | 440   | 449   |
| 王子町一丁目       | 49             | 79             | 36             | 43             | 向陽町一丁目    | 367   | 811   | 382   | 429   |
| 王子町二丁目       | 214            | 442            | 216            | 226            | 向陽町二丁目    | 236   | 495   | 237   | 258   |
| 沖野上町一丁目      | 242            | 438            | 207            | 231            | 蔵王町       | 714   | 1,432 | 693   | 739   |
| 沖野上町二丁目      | 453            | 826            | 382            | 444            | 蔵王町一丁目    | 213   | 492   | 235   | 257   |
| 沖野上町三丁目      | 447            | 787            | 382            | 405            | 蔵王町二丁目    | 199   | 458   | 227   | 231   |
| 沖野上町四丁目      | 674            | 1,098          | 547            | 551            | 蔵王町三丁目    | 126   | 279   | 138   | 141   |
| 沖野上町五丁目      | 617            | 1,243          | 623            | 620            | 蔵王町四丁目    | 160   | 404   | 198   | 206   |
| 沖野上町六丁目      | 458            | 974            | 448            | 526            | 桜馬場町      | 220   | 436   | 199   | 237   |
| 卸町           | 2              | 4              | 2              | 2              | 佐波町       | 279   | 544   | 250   | 294   |
| 笠岡町          | 143            | 231            | 92             | 139            | 三之丸町      | 259   | 525   | 245   | 280   |
| 神島町          | 152            | 324            | 163            | 161            | 地吹町       | 403   | 779   | 356   | 423   |
| 霞町一丁目        | 267            | 432            | 218            | 214            | 清水ヶ丘      | 356   | 764   | 355   | 409   |
| 霞町二丁目        | 147            | 236            | 102            | 134            | 昭和町       | 172   | 284   | 151   | 133   |
| 霞町三丁目        | 185            | 331            | 152            | 179            | 城見町一丁目    | 177   | 320   | 148   | 172   |
| 霞町四丁目        | 136            | 285            | 145            | 140            | 城見町二丁目    | 199   | 343   | 158   | 185   |
| 川口町一丁目       | 652            | 1,290          | 635            | 655            | 新涯町       | -     | -     | -     | -     |
| 川口町二丁目       | 718            | 1,550          | 740            | 810            | 新涯町一丁目    | 1,252 | 2,635 | 1,286 | 1,349 |
| 川口町三丁目       | 652            | 1,467          | 683            | 784            | 新涯町二丁目    | 612   | 1,276 | 637   | 639   |
| 川口町四丁目       | 568            | 1,294          | 639            | 655            | 新涯町三丁目    | 583   | 1,473 | 725   | 748   |
| 川口町五丁目       | 719            | 1,612          | 773            | 839            | 新涯町四丁目    | 864   | 1,925 | 964   | 961   |
| 北本庄一丁目       | 294            | 593            | 266            | 327            | 新涯町五丁目    | 1,310 | 2,969 | 1,454 | 1,515 |
| 北本庄二丁目       | 384            | 758            | 384            | 374            | 新涯町六丁目    | 731   | 1,669 | 849   | 820   |
| 北本庄三丁目       | 172            | 326            | 150            | 176            | 新浜町一丁目 1) | 51    | 101   | 54    | 47    |
| 北本庄四丁目       | 49             | 91             | 45             | 46             | 新浜町二丁目    | X     | X     | X     | X     |
| 北本庄五丁目       | 41             | 87             | 39             | 48             | 住吉町       | 115   | 180   | 83    | 97    |
| 北美台          | 134            | 301            | 145            | 156            | 瀬戸町大字山北   | 623   | 1,336 | 661   | 675   |
| 北吉津町一丁目      | 128            | 312            | 151            | 161            | 瀬戸町大字地頭分  | 1,914 | 4,239 | 2,065 | 2,174 |
| 北吉津町二丁目      | 146            | 313            | 142            | 171            | 瀬戸町大字長和   | 1,212 | 2,717 | 1,327 | 1,390 |
| 北吉津町三丁目      | 556            | 997            | 486            | 511            | 千田町字坂田北   | 90    | 201   | 105   | 96    |
| 北吉津町四丁目      | 368            | 723            | 343            | 380            | 千田町大字坂田   | 69    | 160   | 78    | 82    |

2022年(令和4年)3月31日現在

1)新浜町二丁目の数値を含みます。

| 町名        | 世帯数   | 人口    |       |       | 町名      | 世帯数 | 人口    |     |     |
|-----------|-------|-------|-------|-------|---------|-----|-------|-----|-----|
|           |       | 総数    | 男     | 女     |         |     | 総数    | 男   | 女   |
| 千田町大字千田   | 632   | 1,457 | 705   | 752   | 花園町一丁目  | 272 | 516   | 242 | 274 |
| 千田町大字藪路   | 117   | 241   | 121   | 120   | 花園町二丁目  | 132 | 203   | 105 | 98  |
| 千田町一丁目    | 454   | 983   | 475   | 508   | 東川口町一丁目 | 59  | 151   | 80  | 71  |
| 千田町二丁目    | 856   | 1,994 | 1,007 | 987   | 東川口町二丁目 | 357 | 799   | 398 | 401 |
| 千田町三丁目    | 1,279 | 2,943 | 1,470 | 1,473 | 東川口町三丁目 | 855 | 1,763 | 899 | 864 |
| 千田町四丁目    | 148   | 339   | 162   | 177   | 東川口町四丁目 | 543 | 1,197 | 590 | 607 |
| 大黒町       | 104   | 197   | 94    | 103   | 東川口町五丁目 | 449 | 994   | 494 | 500 |
| 高美台       | 275   | 598   | 292   | 306   | 東桜町     | 520 | 1,108 | 514 | 594 |
| 宝町        | 201   | 375   | 156   | 219   | 東深津町一丁目 | 452 | 987   | 468 | 519 |
| 多治米町一丁目   | 470   | 1,017 | 491   | 526   | 東深津町二丁目 | 440 | 944   | 476 | 468 |
| 多治米町二丁目   | 570   | 1,143 | 522   | 621   | 東深津町三丁目 | 447 | 875   | 416 | 459 |
| 多治米町三丁目   | 637   | 1,372 | 647   | 725   | 東深津町四丁目 | 560 | 1,156 | 540 | 616 |
| 多治米町四丁目   | 661   | 1,406 | 663   | 743   | 東深津町五丁目 | 373 | 848   | 400 | 448 |
| 多治米町五丁目   | 537   | 1,174 | 578   | 596   | 東深津町六丁目 | 347 | 719   | 347 | 372 |
| 多治米町六丁目   | 397   | 802   | 397   | 405   | 東深津町七丁目 | 301 | 658   | 311 | 347 |
| 長者町       | 73    | 134   | 61    | 73    | 東町一丁目   | 96  | 161   | 79  | 82  |
| 千代田町一丁目   | 307   | 652   | 319   | 333   | 東町二丁目   | 216 | 345   | 163 | 182 |
| 千代田町二丁目   | 490   | 972   | 487   | 485   | 東町三丁目   | 338 | 690   | 316 | 374 |
| 津之郷町大字加屋  | 434   | 1,000 | 468   | 532   | 東明王台    | 190 | 549   | 270 | 279 |
| 津之郷町大字津之郷 | 1,378 | 3,426 | 1,693 | 1,733 | 東吉津町    | 263 | 481   | 237 | 244 |
| 手城町一丁目    | 598   | 1,236 | 590   | 646   | 久松台一丁目  | 310 | 696   | 334 | 362 |
| 手城町二丁目    | 770   | 1,497 | 740   | 757   | 久松台二丁目  | 575 | 1,268 | 596 | 672 |
| 手城町三丁目    | 652   | 1,419 | 686   | 733   | 久松台三丁目  | 245 | 526   | 252 | 274 |
| 手城町四丁目    | 993   | 2,062 | 992   | 1,070 | 伏見町     | 43  | 72    | 35  | 37  |
| 寺町        | 180   | 346   | 169   | 177   | 船町      | 161 | 232   | 110 | 122 |
| 道三町       | 240   | 512   | 247   | 265   | 古野上町    | 253 | 521   | 232 | 289 |
| 奈良津町      | -     | -     | -     | -     | 本庄町中一丁目 | 542 | 1,043 | 507 | 536 |
| 奈良津町一丁目   | 413   | 874   | 409   | 465   | 本庄町中二丁目 | 328 | 664   | 325 | 339 |
| 奈良津町二丁目   | 166   | 357   | 183   | 174   | 本庄町中三丁目 | 539 | 1,129 | 562 | 567 |
| 奈良津町三丁目   | 255   | 519   | 272   | 247   | 本庄町中四丁目 | 440 | 892   | 422 | 470 |
| 西桜町一丁目    | 344   | 599   | 294   | 305   | 本町      | 232 | 463   | 201 | 262 |
| 西桜町二丁目    | 133   | 258   | 131   | 127   | 松浜町一丁目  | 307 | 519   | 263 | 256 |
| 西新涯町一丁目   | 615   | 1,287 | 632   | 655   | 松浜町二丁目  | 9   | 19    | 9   | 10  |
| 西新涯町二丁目   | 842   | 1,953 | 967   | 986   | 松浜町三丁目  | 171 | 258   | 142 | 116 |
| 西深津町一丁目   | 187   | 341   | 175   | 166   | 松浜町四丁目  | 108 | 181   | 98  | 83  |
| 西深津町二丁目   | 662   | 1,109 | 485   | 624   | 丸之内一丁目  | 211 | 471   | 217 | 254 |
| 西深津町三丁目   | 340   | 660   | 271   | 389   | 丸之内二丁目  | 231 | 435   | 200 | 235 |
| 西深津町四丁目   | 289   | 621   | 292   | 329   | 御門町一丁目  | 231 | 427   | 194 | 233 |
| 西深津町五丁目   | 480   | 1,066 | 507   | 559   | 御門町二丁目  | 352 | 637   | 315 | 322 |
| 西深津町六丁目   | 541   | 1,195 | 578   | 617   | 御門町三丁目  | 227 | 426   | 206 | 220 |
| 西深津町七丁目   | 133   | 305   | 151   | 154   | 緑町      | 232 | 537   | 242 | 295 |
| 西町一丁目     | 518   | 927   | 425   | 502   | 港町一丁目   | 492 | 919   | 420 | 499 |
| 西町二丁目     | 215   | 468   | 217   | 251   | 港町二丁目   | 455 | 922   | 424 | 498 |
| 西町三丁目     | 460   | 927   | 402   | 525   | 南蔵王町一丁目 | 169 | 341   | 174 | 167 |
| 野上町一丁目    | 261   | 503   | 243   | 260   | 南蔵王町二丁目 | 510 | 1,103 | 547 | 556 |
| 野上町二丁目    | 683   | 1,279 | 619   | 660   | 南蔵王町三丁目 | 390 | 747   | 374 | 373 |
| 野上町三丁目    | 387   | 725   | 341   | 384   | 南蔵王町四丁目 | 651 | 1,372 | 706 | 666 |
| 延広町       | 99    | 177   | 71    | 106   | 南手城町一丁目 | 523 | 1,079 | 534 | 545 |

# B-1 住民基本台帳町丁別世帯数及び人口(続)

(単位 世帯, 人)

| 町名       | 世帯数   | 人口     |       |       | 町名           | 世帯数           | 人口            |               |               |
|----------|-------|--------|-------|-------|--------------|---------------|---------------|---------------|---------------|
|          |       | 総数     | 男     | 女     |              |               | 総数            | 男             | 女             |
| 南手城町二丁目  | 484   | 891    | 445   | 446   | 緑陽町一丁目       | 248           | 555           | 269           | 286           |
| 南手城町三丁目  | 435   | 881    | 438   | 443   | 緑陽町二丁目       | 355           | 765           | 353           | 412           |
| 南手城町四丁目  | 455   | 776    | 385   | 391   | 若松町          | 182           | 406           | 196           | 210           |
| 南本庄一丁目   | 220   | 369    | 179   | 190   |              |               |               |               |               |
| 南本庄二丁目   | 437   | 833    | 401   | 432   | <b>東部支所計</b> | <b>36,907</b> | <b>80,169</b> | <b>40,074</b> | <b>40,095</b> |
|          |       |        |       |       | 青葉台一丁目       | 252           | 472           | 211           | 261           |
| 南本庄三丁目   | 260   | 498    | 242   | 256   | 青葉台二丁目       | 254           | 567           | 272           | 295           |
| 南本庄四丁目   | 177   | 331    | 158   | 173   | 青葉台三丁目       | 242           | 571           | 283           | 288           |
| 南本庄五丁目   | 179   | 366    | 168   | 198   | 青葉台四丁目       | 380           | 893           | 420           | 473           |
| 南町       | 206   | 389    | 164   | 225   |              |               |               |               |               |
| 箕沖町      | 6     | 6      | 5     | 1     | 伊勢丘一丁目       | 143           | 427           | 226           | 201           |
|          |       |        |       |       | 伊勢丘二丁目       | 187           | 234           | 113           | 121           |
| 箕島町      | 1,018 | 2,335  | 1,177 | 1,158 | 伊勢丘三丁目       | 392           | 1,062         | 529           | 533           |
| 水呑町      | 5,005 | 11,570 | 5,547 | 6,023 | 伊勢丘四丁目       | 194           | 533           | 255           | 278           |
| 水呑向丘     | 345   | 705    | 340   | 365   | 伊勢丘五丁目       | 295           | 850           | 410           | 440           |
| 御船町一丁目   | 244   | 392    | 183   | 209   |              |               |               |               |               |
| 御船町二丁目   | 122   | 238    | 114   | 124   | 伊勢丘六丁目       | 367           | 868           | 399           | 469           |
|          |       |        |       |       | 伊勢丘七丁目       | 370           | 802           | 379           | 423           |
| 御幸町大字上岩成 | 1,093 | 2,305  | 1,117 | 1,188 | 伊勢丘八丁目       | 539           | 1,224         | 591           | 633           |
| 御幸町大字下岩成 | 1,208 | 2,915  | 1,430 | 1,485 | 大谷台一丁目       | 256           | 608           | 309           | 299           |
| 御幸町大字中津原 | 1,572 | 3,529  | 1,708 | 1,821 | 大谷台二丁目       | 440           | 1,022         | 495           | 527           |
| 御幸町大字森脇  | 1,424 | 3,675  | 1,773 | 1,902 |              |               |               |               |               |
| 明王台一丁目   | 260   | 613    | 294   | 319   | 大谷台三丁目       | 477           | 1,129         | 554           | 575           |
|          |       |        |       |       | 春日池          | 271           | 615           | 308           | 307           |
| 明王台二丁目   | 292   | 714    | 343   | 371   | 春日台          | 253           | 552           | 256           | 296           |
| 明王台三丁目   | 211   | 507    | 253   | 254   | 春日町一丁目       | 684           | 1,418         | 715           | 703           |
| 明王台四丁目   | 232   | 543    | 267   | 276   | 春日町二丁目       | 411           | 881           | 407           | 474           |
| 明王台五丁目   | 451   | 1,105  | 520   | 585   |              |               |               |               |               |
| 明神町一丁目   | 205   | 388    | 191   | 197   | 春日町三丁目       | 459           | 931           | 465           | 466           |
|          |       |        |       |       | 春日町四丁目       | 5             | 14            | 6             | 8             |
| 明神町二丁目   | 182   | 262    | 135   | 127   | 春日町五丁目       | 812           | 1,662         | 830           | 832           |
| 三吉町一丁目   | 101   | 175    | 82    | 93    | 春日町六丁目       | 827           | 1,811         | 910           | 901           |
| 三吉町二丁目   | 232   | 480    | 218   | 262   | 春日町七丁目       | 561           | 1,059         | 500           | 559           |
| 三吉町三丁目   | 212   | 380    | 172   | 208   |              |               |               |               |               |
| 三吉町四丁目   | 479   | 1,105  | 505   | 600   | 春日町宇山        | 50            | 102           | 50            | 52            |
|          |       |        |       |       | 春日町浦上        | 917           | 2,298         | 1,149         | 1,149         |
| 三吉町五丁目   | 254   | 454    | 224   | 230   | 春日町吉田        | 104           | 249           | 109           | 140           |
| 三吉町南一丁目  | 299   | 585    | 277   | 308   | 鋼管町          | -             | -             | -             | -             |
| 三吉町南二丁目  | 104   | 211    | 113   | 98    | 蔵王町五丁目       | 172           | 384           | 182           | 202           |
| 明治町      | 172   | 315    | 146   | 169   |              |               |               |               |               |
| 元町       | 38    | 48     | 31    | 17    | 蔵王町六丁目       | 29            | 71            | 28            | 43            |
|          |       |        |       |       | 城興ヶ丘         | 361           | 701           | 334           | 367           |
| 紅葉町      | 191   | 321    | 160   | 161   | 大門町一丁目       | 942           | 1,913         | 954           | 959           |
| 山手町      | 793   | 1,950  | 959   | 991   | 大門町二丁目       | 334           | 676           | 358           | 318           |
| 山手町一丁目   | 312   | 735    | 364   | 371   | 大門町三丁目       | 783           | 1,708         | 911           | 797           |
| 山手町二丁目   | 291   | 602    | 315   | 287   |              |               |               |               |               |
| 山手町三丁目   | 280   | 584    | 286   | 298   | 大門町四丁目       | 431           | 830           | 427           | 403           |
|          |       |        |       |       | 大門町五丁目       | 136           | 261           | 138           | 123           |
| 山手町四丁目   | 445   | 999    | 482   | 517   | 大門町六丁目       | 437           | 965           | 496           | 469           |
| 山手町五丁目   | 803   | 1,652  | 777   | 875   | 大門町七丁目       | 361           | 814           | 401           | 413           |
| 山手町六丁目   | 813   | 1,606  | 762   | 844   | 大門町八丁目       | 120           | 249           | 119           | 130           |
| 山手町七丁目   | 759   | 1,658  | 794   | 864   |              |               |               |               |               |
| 横尾町      | -     | -      | -     | -     | 大門町旭         | 70            | 70            | 70            | 0             |
|          |       |        |       |       | 大門町大字日之出丘    | 85            | 169           | 76            | 93            |
| 横尾町一丁目   | 200   | 435    | 210   | 225   | 大門町大門        | 423           | 915           | 456           | 459           |
| 横尾町二丁目   | 336   | 768    | 365   | 403   | 大門町津之下       | 210           | 435           | 235           | 200           |
| 吉津町      | 272   | 503    | 224   | 279   | 大門町野々浜       | 260           | 575           | 277           | 298           |

2022年(令和4年)3月31日現在



| 町名            | 世帯数   | 人口    |       |       | 町名               | 世帯数           | 人口            |               |               |
|---------------|-------|-------|-------|-------|------------------|---------------|---------------|---------------|---------------|
|               |       | 総数    | 男     | 女     |                  |               | 総数            | 男             | 女             |
| 坪 生 町         | 369   | 725   | 344   | 381   | <b>松 永 支 所 計</b> | <b>18,160</b> | <b>38,449</b> | <b>18,961</b> | <b>19,488</b> |
| 坪 生 町 一 丁 目   | 494   | 1,267 | 641   | 626   | 今 津 町            | 963           | 2,031         | 981           | 1,050         |
| 坪 生 町 二 丁 目   | 138   | 327   | 163   | 164   | 今 津 町 二 丁 目      | 90            | 157           | 77            | 80            |
| 坪 生 町 三 丁 目   | 564   | 1,640 | 832   | 808   | 今 津 町 三 丁 目      | 268           | 518           | 254           | 264           |
| 坪 生 町 四 丁 目   | 104   | 258   | 125   | 133   | 今 津 町 四 丁 目      | 226           | 397           | 205           | 192           |
| 坪 生 町 五 丁 目   | 275   | 681   | 332   | 349   | 今 津 町 五 丁 目      | 356           | 762           | 381           | 381           |
| 坪 生 町 六 丁 目   | 436   | 987   | 489   | 498   | 今 津 町 六 丁 目      | 342           | 817           | 377           | 440           |
| 坪 生 町 南 一 丁 目 | 149   | 349   | 169   | 180   | 今 津 町 七 丁 目      | 246           | 464           | 251           | 213           |
| 坪 生 町 南 二 丁 目 | 128   | 288   | 137   | 151   | 金 江 町 金 見        | 666           | 1,600         | 779           | 821           |
| 坪 生 町 南 三 丁 目 | 401   | 913   | 431   | 482   | 金 江 町 藁 江        | 376           | 868           | 429           | 439           |
| 東 陽 台 一 丁 目   | 435   | 903   | 491   | 412   | 神 村 町            | 2,838         | 6,581         | 3,211         | 3,370         |
| 東 陽 台 二 丁 目   | 374   | 798   | 380   | 418   | 高 西 町 川 尻        | 278           | 585           | 299           | 286           |
| 能 島 一 丁 目     | 211   | 501   | 250   | 251   | 高 西 町 真 田        | 43            | 90            | 45            | 45            |
| 能 島 二 丁 目     | 288   | 723   | 355   | 368   | 高 西 町 南          | 304           | 578           | 315           | 263           |
| 能 島 三 丁 目     | 485   | 1,092 | 553   | 539   | 高 西 町 一 丁 目      | 233           | 468           | 222           | 246           |
| 東 手 城 町 一 丁 目 | 784   | 1,685 | 849   | 836   | 高 西 町 二 丁 目      | 141           | 229           | 117           | 112           |
| 東 手 城 町 二 丁 目 | 125   | 234   | 125   | 109   | 高 西 町 三 丁 目      | 405           | 682           | 357           | 325           |
| 東 手 城 町 三 丁 目 | 553   | 1,195 | 611   | 584   | 高 西 町 四 丁 目      | 82            | 124           | 75            | 49            |
| 東 手 城 町 四 丁 目 | 165   | 356   | 169   | 187   | 東 村 町            | 626           | 1,186         | 569           | 617           |
| 引 野 町         | 1,111 | 2,154 | 1,121 | 1,033 | 藤 江 町            | 1,067         | 2,340         | 1,103         | 1,237         |
| 引 野 町 東       | 409   | 1,028 | 521   | 507   | 本 郷 町            | 1,344         | 2,901         | 1,422         | 1,479         |
| 引 野 町 一 丁 目   | 467   | 943   | 476   | 467   | 松 永 町            | 154           | 283           | 135           | 148           |
| 引 野 町 二 丁 目   | 702   | 1,454 | 739   | 715   | 松 永 町 一 丁 目      | 124           | 207           | 123           | 84            |
| 引 野 町 三 丁 目   | 963   | 2,062 | 1,088 | 974   | 松 永 町 二 丁 目      | 619           | 1,367         | 650           | 717           |
| 引 野 町 四 丁 目   | 351   | 686   | 363   | 323   | 松 永 町 三 丁 目      | 767           | 1,584         | 795           | 789           |
| 引 野 町 五 丁 目   | 1,056 | 1,808 | 906   | 902   | 松 永 町 四 丁 目      | 1,122         | 2,214         | 1,119         | 1,095         |
| 引 野 町 北 一 丁 目 | 265   | 606   | 286   | 320   | 松 永 町 五 丁 目      | 640           | 1,315         | 655           | 660           |
| 引 野 町 北 二 丁 目 | 493   | 1,065 | 504   | 561   | 松 永 町 六 丁 目      | 397           | 829           | 414           | 415           |
| 引 野 町 北 三 丁 目 | 330   | 763   | 358   | 405   | 松 永 町 七 丁 目      | 18            | 19            | 14            | 5             |
| 引 野 町 北 四 丁 目 | 593   | 1,153 | 536   | 617   | 南 今 津 町          | 347           | 791           | 407           | 384           |
| 引 野 町 北 五 丁 目 | 232   | 531   | 256   | 275   | 南 松 永 町 一 丁 目    | 591           | 1,154         | 575           | 579           |
| 引 野 町 南 一 丁 目 | 962   | 1,576 | 955   | 621   | 南 松 永 町 二 丁 目    | 779           | 1,576         | 776           | 800           |
| 引 野 町 南 二 丁 目 | 392   | 424   | 395   | 29    | 南 松 永 町 三 丁 目    | 185           | 432           | 205           | 227           |
| 引 野 町 南 三 丁 目 | 341   | 1,127 | 577   | 550   | 南 松 永 町 四 丁 目    | 2             | 3             | 2             | 1             |
| 日 吉 台 一 丁 目   | 432   | 1,034 | 505   | 529   | 宮 前 町 一 丁 目      | 107           | 189           | 96            | 93            |
| 日 吉 台 二 丁 目   | 808   | 1,666 | 806   | 860   | 宮 前 町 二 丁 目      | 152           | 276           | 144           | 132           |
| 日 吉 台 三 丁 目   | 291   | 665   | 325   | 340   | 柳 津 町            | 634           | 1,427         | 689           | 738           |
| 平 成 台         | 447   | 1,182 | 600   | 582   | 柳 津 町 一 丁 目      | 119           | 274           | 144           | 130           |
| 幕 山 台 一 丁 目   | 298   | 674   | 309   | 365   | 柳 津 町 二 丁 目      | 264           | 578           | 294           | 284           |
| 幕 山 台 二 丁 目   | 446   | 1,062 | 525   | 537   | 柳 津 町 三 丁 目      | 3             | 11            | 8             | 3             |
| 幕 山 台 三 丁 目   | 373   | 825   | 408   | 417   | 柳 津 町 四 丁 目      | 43            | 91            | 39            | 52            |
| 幕 山 台 四 丁 目   | 288   | 627   | 312   | 315   | 柳 津 町 五 丁 目      | 199           | 451           | 208           | 243           |
| 幕 山 台 五 丁 目   | 199   | 460   | 225   | 235   |                  |               |               |               |               |
| 幕 山 台 六 丁 目   | 510   | 1,078 | 530   | 548   |                  |               |               |               |               |
| 幕 山 台 七 丁 目   | 465   | 998   | 473   | 525   |                  |               |               |               |               |
| 幕 山 台 八 丁 目   | 375   | 853   | 410   | 443   |                  |               |               |               |               |
| 南 蔵 王 町 五 丁 目 | 604   | 1,189 | 584   | 605   |                  |               |               |               |               |
| 南 蔵 王 町 六 丁 目 | 930   | 1,964 | 922   | 1,042 |                  |               |               |               |               |

# B-1 住民基本台帳町丁別世帯数及び人口(続)

(単位 世帯, 人)

市民課

| 町名           | 世帯数           | 人口            |               |               | 町名           | 世帯数           | 人口            |               |               |
|--------------|---------------|---------------|---------------|---------------|--------------|---------------|---------------|---------------|---------------|
|              |               | 総数            | 男             | 女             |              |               | 総数            | 男             | 女             |
| <b>鞆支所計</b>  | <b>3,275</b>  | <b>6,567</b>  | <b>3,146</b>  | <b>3,421</b>  | 加茂町字百谷       | 51            | 109           | 58            | 51            |
| 田尻町          | 1,133         | 2,608         | 1,279         | 1,329         | 加茂町大字下加茂     | 1,535         | 3,394         | 1,625         | 1,769         |
| 鞆町後地         | 1,315         | 2,483         | 1,201         | 1,282         | 加茂町大字八軒屋     | 128           | 274           | 137           | 137           |
| 鞆町           | 566           | 1,061         | 486           | 575           | 山野町大字矢川      | -             | -             | -             | -             |
| 走島町          | 261           | 415           | 180           | 235           | 山野町大字山野      | 306           | 547           | 256           | 291           |
| <b>内海支所計</b> | <b>1,186</b>  | <b>2,278</b>  | <b>1,079</b>  | <b>1,199</b>  | <b>新市支所計</b> | <b>8,412</b>  | <b>19,155</b> | <b>9,093</b>  | <b>10,062</b> |
| 内海町          | 492           | 960           | 458           | 502           | 新市町大字金丸      | 468           | 1,076         | 504           | 572           |
| 内海町イ         | 267           | 532           | 253           | 279           | 新市町大字上安井     | 354           | 807           | 386           | 421           |
| 内海町口         | 404           | 740           | 346           | 394           | 新市町大字相方      | 935           | 2,498         | 1,179         | 1,319         |
| 内海町ハ         | 7             | 15            | 5             | 10            | 新市町大字下安井     | 950           | 2,264         | 1,071         | 1,193         |
| 内海町甲イ        | 11            | 19            | 10            | 9             | 新市町大字新市      | 1,652         | 3,417         | 1,583         | 1,834         |
| 内海町甲口        | 5             | 12            | 7             | 5             | 新市町大字常       | 685           | 1,631         | 816           | 815           |
|              |               |               |               |               | 新市町大字戸手      | 2,110         | 4,667         | 2,213         | 2,454         |
| <b>芦田支所計</b> | <b>2,716</b>  | <b>6,191</b>  | <b>2,970</b>  | <b>3,221</b>  | 新市町大字藤尾      | 16            | 26            | 15            | 11            |
| 芦田町大字上有地     | 489           | 1,124         | 543           | 581           | 新市町大字宮内      | 1,242         | 2,769         | 1,326         | 1,443         |
| 芦田町大字向陽台     | 142           | 358           | 177           | 181           | <b>沼隈支所計</b> | <b>4,625</b>  | <b>10,000</b> | <b>5,030</b>  | <b>4,970</b>  |
| 芦田町大字下有地     | 461           | 1,091         | 505           | 586           | 沼隈町大字上山南     | 297           | 715           | 345           | 370           |
| 芦田町大字柞磨      | 178           | 324           | 138           | 186           | 沼隈町大字草深      | 1,865         | 3,979         | 2,028         | 1,951         |
|              |               |               |               |               | 沼隈町大字下山南     | 351           | 877           | 430           | 447           |
| 芦田町大字福田      | 1,446         | 3,294         | 1,607         | 1,687         | 沼隈町大字常石      | 1,137         | 2,242         | 1,184         | 1,058         |
| <b>北部支所計</b> | <b>13,049</b> | <b>30,761</b> | <b>14,895</b> | <b>15,866</b> | 沼隈町大字中山南     | 489           | 1,066         | 516           | 550           |
| 駅家町大字雨木      | 49            | 110           | 49            | 61            | 沼隈町大字能登原     | 486           | 1,121         | 527           | 594           |
| 駅家町大字今岡      | 212           | 512           | 248           | 264           | <b>神辺支所計</b> | <b>19,790</b> | <b>46,011</b> | <b>22,470</b> | <b>23,541</b> |
| 駅家町大字江良      | 866           | 2,128         | 1,024         | 1,104         | 神辺町旭丘        | -             | -             | -             | -             |
| 駅家町大字大橋      | 277           | 639           | 299           | 340           | 神辺町字上御領      | 1,125         | 2,623         | 1,289         | 1,334         |
|              |               |               |               |               | 神辺町大字上竹田     | 505           | 1,164         | 588           | 576           |
| 駅家町大字上山守     | 1,045         | 2,696         | 1,358         | 1,338         | 神辺町大字川北      | 1,735         | 4,000         | 1,948         | 2,052         |
| 駅家町大字倉光      | 955           | 2,252         | 1,084         | 1,168         | 神辺町大字川南      | 2,960         | 6,542         | 3,184         | 3,358         |
| 駅家町大字下山守     | 344           | 808           | 387           | 421           | 神辺町字下御領      | 917           | 2,293         | 1,133         | 1,160         |
| 駅家町大字助元      | 129           | 275           | 135           | 140           | 神辺町大字下竹田     | 967           | 2,121         | 1,047         | 1,074         |
| 駅家町大字近田      | 1,566         | 3,548         | 1,715         | 1,833         | 神辺町字十九軒屋     | 288           | 534           | 269           | 265           |
|              |               |               |               |               | 神辺町字十三軒屋     | 398           | 935           | 445           | 490           |
| 駅家町大字中島      | 698           | 1,722         | 815           | 907           | 神辺町大字新徳田     | 881           | 1,851         | 883           | 968           |
| 駅家町大字新山      | 153           | 367           | 167           | 200           | 神辺町大字新湯野     | 872           | 2,288         | 1,106         | 1,182         |
| 駅家町大字服部永谷    | 254           | 540           | 268           | 272           | 神辺町字徳田       | 1,318         | 3,161         | 1,545         | 1,616         |
| 駅家町大字服部本郷    | 121           | 289           | 131           | 158           | 神辺町字西中条      | 908           | 1,941         | 966           | 975           |
| 駅家町大字坊寺      | 305           | 699           | 332           | 367           | 神辺町字箱田       | 347           | 911           | 442           | 469           |
|              |               |               |               |               | 神辺町字東中条      | 579           | 1,257         | 576           | 681           |
| 駅家町大字法成寺     | 1,313         | 3,168         | 1,544         | 1,624         | 神辺町字平野       | 676           | 1,626         | 794           | 832           |
| 駅家町大字万能倉     | 3,529         | 8,344         | 4,042         | 4,302         | 神辺町字三谷       | 63            | 141           | 64            | 77            |
| 駅家町大字向永谷     | 342           | 728           | 359           | 369           | 神辺町字道上       | 2,932         | 7,008         | 3,436         | 3,572         |
| 駅家町大字弥生ヶ丘    | 891           | 1,936         | 938           | 998           | 神辺町大字八尋      | 230           | 567           | 260           | 307           |
| <b>加茂支所計</b> | <b>5,387</b>  | <b>12,037</b> | <b>5,842</b>  | <b>6,195</b>  | 神辺町字湯野       | 1,611         | 3,893         | 1,930         | 1,963         |
| 加茂町字芦原       | 320           | 738           | 364           | 374           | 神辺町大字新十九     | 61            | 157           | 75            | 82            |
| 加茂町字栗根       | 425           | 950           | 461           | 489           | 神辺町大字新道上     | 417           | 998           | 490           | 508           |
| 加茂町字上加茂      | 999           | 2,336         | 1,154         | 1,182         |              |               |               |               |               |
| 加茂町字北山       | 131           | 246           | 127           | 119           |              |               |               |               |               |
|              |               |               |               |               |              |               |               |               |               |
| 加茂町字中野       | 899           | 2,024         | 967           | 1,057         |              |               |               |               |               |
| 加茂町字中野一丁目    | 90            | 230           | 118           | 112           |              |               |               |               |               |
| 加茂町字中野二丁目    | 101           | 264           | 121           | 143           |              |               |               |               |               |
| 加茂町字中野三丁目    | 69            | 181           | 77            | 104           |              |               |               |               |               |
| 加茂町字八軒屋      | 333           | 744           | 377           | 367           |              |               |               |               |               |

2022年(令和4年)3月31日現在

## B-2 住民基本台帳人口

(単位 世帯, 人)

市民課

| 年次           | 世帯数     | 人口      |         |         | 年次                | 世帯数            | 人口             |                |                |
|--------------|---------|---------|---------|---------|-------------------|----------------|----------------|----------------|----------------|
|              |         | 総数      | 男       | 女       |                   |                | 総数             | 男              | 女              |
| 1961年(昭和36年) | 34,833  | 143,273 | 67,340  | 75,933  | 1992年(平成4年)       | 123,063        | 369,135        | 179,737        | 189,398        |
| 1962 ( 37 )  | 39,096  | 155,595 | 73,413  | 82,182  | 1993 ( 5 )        | 124,949        | 370,859        | 180,547        | 190,312        |
| 1963 ( 38 )  | 40,641  | 158,823 | 75,059  | 83,764  | 1994 ( 6 )        | 127,189        | 372,700        | 181,587        | 191,113        |
| 1964 ( 39 )  | 42,687  | 162,400 | 76,973  | 85,427  | 1995 ( 7 )        | 128,934        | 373,936        | 182,138        | 191,798        |
| 1965 ( 40 )  | 44,981  | 167,692 | 80,074  | 87,618  | 1996 ( 8 )        | 130,905        | 375,137        | 182,681        | 192,456        |
| 1966 ( 41 )  | 48,179  | 175,402 | 83,767  | 91,635  | 1997 ( 9 )        | 132,948        | 376,079        | 182,993        | 193,086        |
| 1967 ( 42 )  | 61,007  | 221,502 | 106,879 | 114,623 | 1998 ( 10 )       | 134,815        | 377,499        | 183,653        | 193,846        |
| 1968 ( 43 )  | 65,083  | 228,248 | 111,193 | 117,055 | 1999 ( 11 )       | 136,922        | 378,806        | 184,395        | 194,411        |
| 1969 ( 44 )  | 69,568  | 238,383 | 116,966 | 121,417 | 2000 ( 12 )       | 138,570        | 379,561        | 184,566        | 194,995        |
| 1970 ( 45 )  | 73,806  | 248,282 | 122,840 | 125,442 | 2001 ( 13 )       | 140,448        | 380,817        | 185,121        | 195,696        |
| 1971 ( 46 )  | 79,040  | 259,875 | 129,333 | 130,542 | 2002 ( 14 )       | 141,856        | 381,098        | 185,014        | 196,084        |
| 1972 ( 47 )  | 82,013  | 267,757 | 133,284 | 134,473 | 2003 ( 15 )       | 152,173        | 407,456        | 197,560        | 209,896        |
| 1973 ( 48 )  | 85,165  | 275,992 | 137,363 | 138,629 | 2004 ( 16 )       | 153,901        | 407,610        | 197,528        | 210,082        |
| 1974 ( 49 )  | 89,061  | 289,035 | 143,663 | 145,372 | 2005 ( 17 )       | 160,084        | 420,492        | 203,759        | 216,733        |
| 1975 ( 50 )  | 99,391  | 325,962 | 161,880 | 164,082 | 2006 ( 18 )       | 176,730        | 462,011        | 223,956        | 238,055        |
| 1976 ( 51 )  | 101,274 | 332,306 | 165,112 | 167,194 | 2007 ( 19 )       | 179,354        | 462,775        | 224,293        | 238,482        |
| 1977 ( 52 )  | 102,647 | 336,657 | 166,979 | 169,678 | 2008 ( 20 )       | 181,883        | 463,284        | 224,772        | 238,512        |
| 1978 ( 53 )  | 103,705 | 339,888 | 168,139 | 171,749 | 2009 ( 21 )       | 184,458        | 463,582        | 224,973        | 238,609        |
| 1979 ( 54 )  | 104,508 | 342,869 | 169,210 | 173,659 | 2010 ( 22 )       | 186,799        | 464,558        | 225,360        | 239,198        |
| 1980 ( 55 )  | 105,118 | 345,168 | 169,899 | 175,269 | 2011 ( 23 )       | 189,032        | 465,273        | 225,860        | 239,413        |
| 1981 ( 56 )  | 106,153 | 348,333 | 171,233 | 177,100 | 2012 ( 24 )       | 191,075        | 465,391        | 225,918        | 239,473        |
| 1982 ( 57 )  | 107,647 | 351,168 | 172,403 | 178,765 | 2013 ( 25 )       | 196,983        | 471,892        | 228,720        | 243,172        |
| 1983 ( 58 )  | 109,443 | 354,606 | 174,167 | 180,439 | 2014 ( 26 )       | 198,688        | 471,543        | 228,519        | 243,024        |
| 1984 ( 59 )  | 110,742 | 356,756 | 174,831 | 181,925 | 2015 ( 27 )       | 200,564        | 470,944        | 228,499        | 242,445        |
| 1985 ( 60 )  | 111,916 | 358,259 | 175,217 | 183,042 | 2016 ( 28 )       | 202,995        | 470,630        | 228,736        | 241,894        |
| 1986 ( 61 )  | 113,149 | 360,343 | 176,141 | 184,202 | 2017 ( 29 )       | 204,831        | 469,499        | 228,247        | 241,252        |
| 1987 ( 62 )  | 114,876 | 362,391 | 177,161 | 185,230 | 2018 ( 30 )       | 206,888        | 468,987        | 228,276        | 240,711        |
| 1988 ( 63 )  | 115,938 | 363,123 | 177,136 | 185,987 | 2019 ( 31 )       | 209,148        | 468,380        | 228,101        | 240,279        |
| 1989 (平成元年)  | 117,478 | 364,281 | 177,548 | 186,733 | 2020 (令和2年)       | 211,391        | 467,837        | 228,130        | 239,707        |
| 1990 ( 2 )   | 118,897 | 365,561 | 178,121 | 187,440 | 2021 ( 3 )        | 212,621        | 465,402        | 226,887        | 238,515        |
| 1991 ( 3 )   | 120,801 | 367,273 | 178,811 | 188,462 | <b>2022 ( 4 )</b> | <b>212,564</b> | <b>461,664</b> | <b>225,030</b> | <b>236,634</b> |

1961年(昭和36年)～1975年(昭和50年)は4月1日現在、1976年(昭和51年)以降は3月31日現在における市域での数値です。

1961年(昭和36年)～2012年(平成24年)の数値は外国人住民は含んでいませんが、2012年(平成24年)7月9日から住民基本台帳法の一部改正、入管法等の改正や外国人登録法の廃止により、外国人住民も日本人住民と同様に住民基本台帳に記載されるようになったため、2013年(平成25年)以降は外国人住民を含んだ数値です。

# B-3 住民基本台帳小学校区別世帯数及び人口

(単位 世帯, 人)

情報管理課

| 小学校区      | 世帯数            | 人口             |                |                | 小学校区 | 世帯数   | 人口     |       |       |
|-----------|----------------|----------------|----------------|----------------|------|-------|--------|-------|-------|
|           |                | 総数             | 男              | 女              |      |       | 総数     | 男     | 女     |
| <b>総数</b> | <b>212,564</b> | <b>461,664</b> | <b>225,030</b> | <b>236,634</b> | 常金丸  | 1,169 | 2,733  | 1,335 | 1,398 |
| 赤坂        | 1,649          | 4,062          | 1,974          | 2,088          | 津之郷  | 1,812 | 4,426  | 2,161 | 2,265 |
| 曙         | 3,681          | 7,663          | 3,789          | 3,874          | 坪生   | 4,305 | 10,153 | 5,012 | 5,141 |
| 旭         | 3,141          | 5,844          | 2,695          | 3,149          | 手城   | 5,199 | 10,424 | 5,128 | 5,296 |
| 旭丘        | 1,821          | 3,719          | 2,242          | 1,477          | 戸手   | 2,216 | 4,906  | 2,316 | 2,590 |
| 網引        | 2,539          | 5,825          | 2,777          | 3,048          | 鞆の浦  | 2,142 | 3,959  | 1,867 | 2,092 |
| 有磨        | 1,128          | 2,539          | 1,186          | 1,353          | 長浜   | 2,053 | 4,195  | 2,175 | 2,020 |
| 泉         | 2,388          | 5,084          | 2,430          | 2,654          | 西    | 4,802 | 9,397  | 4,414 | 4,983 |
| 伊勢丘       | 2,699          | 6,354          | 3,063          | 3,291          | 西深津  | 3,149 | 6,232  | 2,920 | 3,312 |
| 遺芳丘       | 5,040          | 10,030         | 5,026          | 5,004          | 能登原  | 486   | 1,121  | 527   | 594   |
| 内浦        | 285            | 566            | 268            | 298            | 野々浜  | 1,451 | 3,006  | 1,579 | 1,427 |
| 内海        | 901            | 1,712          | 811            | 901            | 東    | 3,282 | 6,414  | 2,937 | 3,477 |
| 駅家        | 4,655          | 11,201         | 5,421          | 5,780          | 光    | 3,450 | 7,113  | 3,381 | 3,732 |
| 駅家北       | 3,240          | 7,498          | 3,605          | 3,893          | 引野   | 3,480 | 6,993  | 3,533 | 3,460 |
| 駅家西       | 2,843          | 6,469          | 3,119          | 3,350          | 久松台  | 2,709 | 6,050  | 2,924 | 3,126 |
| 大谷台       | 1,372          | 3,219          | 1,583          | 1,636          | 日吉台  | 3,086 | 6,671  | 3,236 | 3,435 |
| 大津野       | 3,502          | 7,275          | 3,673          | 3,602          | 広瀬   | 101   | 191    | 102   | 89    |
| 春日        | 3,749          | 8,546          | 4,220          | 4,326          | 深津   | 3,666 | 7,520  | 3,636 | 3,884 |
| 霞         | 2,907          | 5,535          | 2,623          | 2,912          | 福相   | 1,588 | 3,652  | 1,784 | 1,868 |
| 金江        | 1,042          | 2,468          | 1,208          | 1,260          | 藤江   | 1,067 | 2,340  | 1,103 | 1,237 |
| 神村        | 3,062          | 6,971          | 3,413          | 3,558          | 本郷   | 1,344 | 2,901  | 1,422 | 1,479 |
| 加茂        | 4,980          | 11,299         | 5,484          | 5,815          | 幕山   | 2,695 | 5,988  | 2,907 | 3,081 |
| 川口        | 5,086          | 10,785         | 5,117          | 5,668          | 松永   | 5,347 | 10,915 | 5,410 | 5,505 |
| 川口東       | 2,725          | 5,829          | 2,924          | 2,905          | 道上   | 4,096 | 9,632  | 4,715 | 4,917 |
| 神辺        | 4,650          | 10,407         | 5,086          | 5,321          | 緑丘   | 6,328 | 13,292 | 6,465 | 6,827 |
| 熊野        | 964            | 2,188          | 1,052          | 1,136          | 南    | 4,038 | 7,235  | 3,475 | 3,760 |
| 蔵王        | 3,064          | 6,562          | 3,224          | 3,338          | 御野   | 2,499 | 6,006  | 2,944 | 3,062 |
| 桜丘        | 2,358          | 4,787          | 2,324          | 2,463          | 箕島   | 1,024 | 2,341  | 1,182 | 1,159 |
| 山南        | 927            | 2,149          | 1,039          | 1,110          | 水呑   | 5,350 | 12,275 | 5,887 | 6,388 |
| 樹徳        | 4,072          | 8,435          | 4,031          | 4,404          | 御幸   | 5,297 | 12,424 | 6,028 | 6,396 |
| 新市        | 2,488          | 5,691          | 2,665          | 3,026          | 明王台  | 1,636 | 4,031  | 1,947 | 2,084 |
| 新涯        | 6,084          | 13,542         | 6,698          | 6,844          | 宜山   | 2,311 | 5,593  | 2,750 | 2,843 |
| 瀬戸        | 3,749          | 8,292          | 4,053          | 4,239          | 柳津   | 1,258 | 2,824  | 1,379 | 1,445 |
| 千田        | 5,140          | 11,605         | 5,675          | 5,930          | 山手   | 2,521 | 5,591  | 2,749 | 2,842 |
| 高島        | 1,133          | 2,608          | 1,279          | 1,329          | 山野   | 306   | 547    | 256   | 291   |
| 竹尋        | 1,702          | 3,852          | 1,895          | 1,957          | 湯田   | 5,293 | 12,775 | 6,224 | 6,551 |
| 多治米       | 4,480          | 9,118          | 4,478          | 4,640          | その他  | -     | -      | -     | -     |
| 千年        | 2,427          | 5,274          | 2,648          | 2,626          |      |       |        |       |       |
| 中条        | 1,550          | 3,339          | 1,606          | 1,733          |      |       |        |       |       |
| 常石        | 785            | 1,456          | 816            | 640            |      |       |        |       |       |

2022年(令和4年)3月31日現在  
集計システムの違いにより住民基本台帳の世帯数とは若干の差異があります。

# B-4 住民基本台帳年齢(各歳), 男女別人口

(単位 人)

情報管理課

| 年齢             | 総数             | 男              | 女              | 年齢              | 総数            | 男             | 女             |
|----------------|----------------|----------------|----------------|-----------------|---------------|---------------|---------------|
| <b>総数</b>      | <b>461,664</b> | <b>225,030</b> | <b>236,634</b> | <b>50 ~ 54歳</b> | <b>32,369</b> | <b>15,967</b> | <b>16,402</b> |
| <b>0 ~ 4歳</b>  | <b>17,854</b>  | <b>9,278</b>   | <b>8,576</b>   | 50              | 7,234         | 3,565         | 3,669         |
| 0              | 3,358          | 1,753          | 1,605          | 51              | 6,595         | 3,285         | 3,310         |
| 1              | 3,464          | 1,830          | 1,634          | 52              | 6,360         | 3,151         | 3,209         |
| 2              | 3,489          | 1,826          | 1,663          | 53              | 6,166         | 3,099         | 3,067         |
| 3              | 3,685          | 1,906          | 1,779          | 54              | 6,014         | 2,867         | 3,147         |
| 4              | 3,858          | 1,963          | 1,895          | <b>55 ~ 59</b>  | <b>26,151</b> | <b>12,771</b> | <b>13,380</b> |
| <b>5 ~ 9</b>   | <b>20,389</b>  | <b>10,465</b>  | <b>9,924</b>   | 55              | 5,053         | 2,495         | 2,558         |
| 5              | 3,786          | 1,929          | 1,857          | 56              | 5,319         | 2,559         | 2,760         |
| 6              | 4,106          | 2,136          | 1,970          | 57              | 5,600         | 2,740         | 2,860         |
| 7              | 4,114          | 2,129          | 1,985          | 58              | 5,172         | 2,538         | 2,634         |
| 8              | 4,231          | 2,173          | 2,058          | 59              | 5,007         | 2,439         | 2,568         |
| 9              | 4,152          | 2,098          | 2,054          | <b>60 ~ 64</b>  | <b>25,879</b> | <b>12,613</b> | <b>13,266</b> |
| <b>10 ~ 14</b> | <b>21,936</b>  | <b>11,147</b>  | <b>10,789</b>  | 60              | 5,052         | 2,483         | 2,569         |
| 10             | 4,433          | 2,266          | 2,167          | 61              | 5,091         | 2,445         | 2,646         |
| 11             | 4,429          | 2,221          | 2,208          | 62              | 5,201         | 2,534         | 2,667         |
| 12             | 4,370          | 2,181          | 2,189          | 63              | 5,423         | 2,657         | 2,766         |
| 13             | 4,374          | 2,232          | 2,142          | 64              | 5,112         | 2,494         | 2,618         |
| 14             | 4,330          | 2,247          | 2,083          | <b>65 ~ 69</b>  | <b>28,387</b> | <b>13,704</b> | <b>14,683</b> |
| <b>15 ~ 19</b> | <b>21,659</b>  | <b>11,182</b>  | <b>10,477</b>  | 65              | 5,447         | 2,690         | 2,757         |
| 15             | 4,466          | 2,311          | 2,155          | 66              | 5,483         | 2,598         | 2,885         |
| 16             | 4,123          | 2,125          | 1,998          | 67              | 5,457         | 2,667         | 2,790         |
| 17             | 4,308          | 2,220          | 2,088          | 68              | 5,982         | 2,912         | 3,070         |
| 18             | 4,362          | 2,240          | 2,122          | 69              | 6,018         | 2,837         | 3,181         |
| 19             | 4,400          | 2,286          | 2,114          | <b>70 ~ 74</b>  | <b>36,041</b> | <b>17,118</b> | <b>18,923</b> |
| <b>20 ~ 24</b> | <b>23,156</b>  | <b>12,120</b>  | <b>11,036</b>  | 70              | 6,502         | 3,165         | 3,337         |
| 20             | 4,596          | 2,319          | 2,277          | 71              | 7,103         | 3,382         | 3,721         |
| 21             | 4,723          | 2,499          | 2,224          | 72              | 7,332         | 3,497         | 3,835         |
| 22             | 4,676          | 2,445          | 2,231          | 73              | 7,353         | 3,427         | 3,926         |
| 23             | 4,615          | 2,498          | 2,117          | 74              | 7,751         | 3,647         | 4,104         |
| 24             | 4,546          | 2,359          | 2,187          | <b>75 ~ 79</b>  | <b>25,761</b> | <b>11,514</b> | <b>14,247</b> |
| <b>25 ~ 29</b> | <b>22,752</b>  | <b>12,037</b>  | <b>10,715</b>  | 75              | 6,049         | 2,805         | 3,244         |
| 25             | 4,559          | 2,431          | 2,128          | 76              | 4,014         | 1,800         | 2,214         |
| 26             | 4,452          | 2,340          | 2,112          | 77              | 5,255         | 2,328         | 2,927         |
| 27             | 4,680          | 2,508          | 2,172          | 78              | 5,318         | 2,374         | 2,944         |
| 28             | 4,472          | 2,393          | 2,079          | 79              | 5,125         | 2,207         | 2,918         |
| 29             | 4,589          | 2,365          | 2,224          | <b>80 ~ 84</b>  | <b>20,791</b> | <b>8,787</b>  | <b>12,004</b> |
| <b>30 ~ 34</b> | <b>23,619</b>  | <b>12,363</b>  | <b>11,256</b>  | 80              | 5,313         | 2,287         | 3,026         |
| 30             | 4,569          | 2,449          | 2,120          | 81              | 4,606         | 1,955         | 2,651         |
| 31             | 4,601          | 2,390          | 2,211          | 82              | 3,815         | 1,620         | 2,195         |
| 32             | 4,627          | 2,438          | 2,189          | 83              | 3,299         | 1,375         | 1,924         |
| 33             | 4,835          | 2,515          | 2,320          | 84              | 3,758         | 1,550         | 2,208         |
| 34             | 4,987          | 2,571          | 2,416          | <b>85 ~ 89</b>  | <b>13,763</b> | <b>4,839</b>  | <b>8,924</b>  |
| <b>35 ~ 39</b> | <b>26,831</b>  | <b>13,759</b>  | <b>13,072</b>  | 85              | 3,344         | 1,299         | 2,045         |
| 35             | 5,183          | 2,716          | 2,467          | 86              | 3,171         | 1,143         | 2,028         |
| 36             | 5,260          | 2,761          | 2,499          | 87              | 2,587         | 879           | 1,708         |
| 37             | 5,367          | 2,750          | 2,617          | 88              | 2,301         | 757           | 1,544         |
| 38             | 5,416          | 2,778          | 2,638          | 89              | 2,360         | 761           | 1,599         |
| 39             | 5,605          | 2,754          | 2,851          | <b>90 ~ 94</b>  | <b>6,914</b>  | <b>1,944</b>  | <b>4,970</b>  |
| <b>40 ~ 44</b> | <b>29,319</b>  | <b>14,966</b>  | <b>14,353</b>  | 90              | 1,887         | 574           | 1,313         |
| 40             | 5,394          | 2,763          | 2,631          | 91              | 1,583         | 441           | 1,142         |
| 41             | 5,740          | 2,922          | 2,818          | 92              | 1,338         | 391           | 947           |
| 42             | 5,743          | 2,936          | 2,807          | 93              | 1,214         | 306           | 908           |
| 43             | 6,122          | 3,115          | 3,007          | 94              | 892           | 232           | 660           |
| 44             | 6,320          | 3,230          | 3,090          | <b>95 ~ 99</b>  | <b>2,262</b>  | <b>420</b>    | <b>1,842</b>  |
| <b>45 ~ 49</b> | <b>35,440</b>  | <b>17,992</b>  | <b>17,448</b>  | 95              | 743           | 153           | 590           |
| 45             | 6,507          | 3,339          | 3,168          | 96              | 552           | 97            | 455           |
| 46             | 6,750          | 3,347          | 3,403          | 97              | 421           | 83            | 338           |
| 47             | 7,258          | 3,662          | 3,596          | 98              | 354           | 62            | 292           |
| 48             | 7,617          | 3,878          | 3,739          | 99              | 192           | 25            | 167           |
| 49             | 7,308          | 3,766          | 3,542          | <b>100歳以上</b>   | <b>391</b>    | <b>44</b>     | <b>347</b>    |

2022年(令和4年)3月31日現在

## B-5 推計人口

(単位 人)

広島県統計課

| 年次           | 人口      | 人口増減<br>(対前年) | 年次              | 人口             | 人口増減<br>(対前年) |
|--------------|---------|---------------|-----------------|----------------|---------------|
| 1990年 (平成2年) | 445,403 | -             | 2015年 (平成27年)   | 464,811        | 190           |
| 1991 (3)     | 446,409 | 1,006         | 2016 (28)       | 464,807        | △4            |
| 1992 (4)     | 448,499 | 2,090         | 2017 (29)       | 463,999        | △808          |
| 1993 (5)     | 449,915 | 1,416         | 2018 (30)       | 463,592        | △407          |
| 1994 (6)     | 452,631 | 2,716         | 2019 (令和元年)     | 462,550        | △1,042        |
| 1995 (7)     | 453,791 | 1,160         | 2020 (2)        | 460,930        | △1,620        |
| 1996 (8)     | 454,391 | 600           | <b>2021 (3)</b> | <b>458,021</b> | △2,909        |
| 1997 (9)     | 454,994 | 603           |                 |                |               |
| 1998 (10)    | 456,121 | 1,127         |                 |                |               |
| 1999 (11)    | 456,467 | 346           |                 |                |               |
| 2000 (12)    | 456,908 | 441           |                 |                |               |
| 2001 (13)    | 457,286 | 378           |                 |                |               |
| 2002 (14)    | 457,870 | 584           |                 |                |               |
| 2003 (15)    | 458,516 | 646           |                 |                |               |
| 2004 (16)    | 458,511 | △5            |                 |                |               |
| 2005 (17)    | 459,087 | 576           |                 |                |               |
| 2006 (18)    | 459,601 | 514           |                 |                |               |
| 2007 (19)    | 460,334 | 733           |                 |                |               |
| 2008 (20)    | 460,373 | 39            |                 |                |               |
| 2009 (21)    | 461,130 | 757           |                 |                |               |
| 2010 (22)    | 461,357 | 227           |                 |                |               |
| 2011 (23)    | 462,609 | 1,252         |                 |                |               |
| 2012 (24)    | 463,660 | 1,051         |                 |                |               |
| 2013 (25)    | 464,312 | 652           |                 |                |               |
| 2014 (26)    | 464,621 | 309           |                 |                |               |

※平成2年, 7年, 12年, 17年, 22年, 27年及び令和2年は国勢調査結果。

その他の年次は県の推計値。各年次とも10月1日現在の数値。

※現在における市域での数値。

※令和2年については、国勢調査の確報値に修正しています。

それに伴い2016年から2019年までの数値を遡って補正しています。

## B-6 人口動態

(単位 人, 件)

市民課

| 年月・区域             | (1+2)<br>人口増加数 |                |                | (1) 自然動態       |                |                |              |              |
|-------------------|----------------|----------------|----------------|----------------|----------------|----------------|--------------|--------------|
|                   |                |                |                | 増加数(A-B)       |                |                | 出生(A)        | 死亡(B)        |
|                   | 総数             | 男              | 女              | 総数             | 男              | 女              |              |              |
| 2018年(平成30年)      | △ 786          | △ 344          | △ 442          | △ 1,203        | △ 634          | △ 569          | 3,776        | 4,979        |
| 2019 (令和元年)       | △ 1,007        | △ 131          | △ 876          | △ 1,415        | △ 701          | △ 714          | 3,644        | 5,059        |
| 2020 ( 2 )        | △ 2,017        | △ 1,026        | △ 991          | △ 1,355        | △ 645          | △ 710          | 3,628        | 4,983        |
| 2021 ( 3 )        | △ 3,539        | △ 1,738        | △ 1,801        | △ 1,805        | △ 862          | △ 943          | 3,400        | 5,205        |
| <b>2022 ( 4 )</b> | <b>△ 2,640</b> | <b>△ 1,159</b> | <b>△ 1,481</b> | <b>△ 2,524</b> | <b>△ 1,302</b> | <b>△ 1,222</b> | <b>3,257</b> | <b>5,781</b> |
| 1月                | △ 378          | △ 224          | △ 154          | △ 309          | △ 182          | △ 127          | 290          | 599          |
| 2                 | △ 456          | △ 231          | △ 225          | △ 263          | △ 145          | △ 118          | 234          | 497          |
| 3                 | △ 826          | △ 392          | △ 434          | △ 195          | △ 102          | △ 93           | 274          | 469          |
| 4                 | 54             | 138            | △ 84           | △ 161          | △ 77           | △ 84           | 254          | 415          |
| 5                 | 328            | 204            | 124            | △ 210          | △ 106          | △ 104          | 255          | 465          |
| 6                 | 191            | 14             | 177            | △ 131          | △ 67           | △ 64           | 275          | 406          |
| 7                 | △ 321          | △ 119          | △ 202          | △ 136          | △ 58           | △ 78           | 261          | 397          |
| 8                 | △ 253          | △ 106          | △ 147          | △ 207          | △ 87           | △ 120          | 290          | 497          |
| 9                 | △ 215          | △ 93           | △ 122          | △ 217          | △ 125          | △ 92           | 285          | 502          |
| 10                | △ 261          | △ 79           | △ 182          | △ 242          | △ 109          | △ 133          | 285          | 527          |
| 11                | △ 92           | △ 42           | △ 50           | △ 187          | △ 108          | △ 79           | 264          | 451          |
| 12                | △ 411          | △ 229          | △ 182          | △ 266          | △ 136          | △ 130          | 290          | 556          |
| 本庁                | △ 931          | △ 357          | △ 574          | △ 789          | △ 379          | △ 410          | 1,584        | 2,373        |
| 松永支所管内            | 60             | 99             | △ 39           | △ 206          | △ 100          | △ 106          | 312          | 518          |
| 北部支所管内            | △ 160          | △ 84           | △ 76           | △ 212          | △ 133          | △ 79           | 379          | 591          |
| 東部支所管内            | △ 893          | △ 447          | △ 446          | △ 437          | △ 218          | △ 219          | 498          | 935          |
| 新市支所管内            | △ 142          | △ 68           | △ 74           | △ 221          | △ 113          | △ 108          | 57           | 278          |
| 沼隈支所管内            | △ 126          | △ 63           | △ 63           | △ 119          | △ 63           | △ 56           | 52           | 171          |
| 神辺支所管内            | △ 448          | △ 239          | △ 209          | △ 540          | △ 296          | △ 244          | 375          | 915          |

| 年月・区域             | (2) 社会動態     |            |              |                |               |              | 婚姻         | 離婚 |
|-------------------|--------------|------------|--------------|----------------|---------------|--------------|------------|----|
|                   | 増加数(a-b)     |            |              | 市外からの<br>転入(a) | 市外への<br>転出(b) |              |            |    |
|                   | 総数           | 男          | 女            |                |               |              |            |    |
| 2018年(平成30年)      | 417          | 290        | 127          | 15,503         | 15,086        | 2,205        | 804        |    |
| 2019 (令和元年)       | 408          | 570        | △ 162        | 16,246         | 15,838        | 2,302        | 790        |    |
| 2020 ( 2 )        | △ 662        | △ 381      | △ 281        | 13,083         | 13,745        | 2,102        | 755        |    |
| 2021 ( 3 )        | △ 1,734      | △ 876      | △ 858        | 11,793         | 13,527        | r1,993       | r774       |    |
| <b>2022 ( 4 )</b> | <b>△ 116</b> | <b>143</b> | <b>△ 259</b> | <b>14,923</b>  | <b>15,039</b> | <b>1,966</b> | <b>693</b> |    |
| 1月                | △ 69         | △ 42       | △ 27         | 751            | 820           | 196          | 54         |    |
| 2                 | △ 193        | △ 86       | △ 107        | 841            | 1,034         | 194          | 66         |    |
| 3                 | △ 631        | △ 290      | △ 341        | 2,888          | 3,519         | 253          | 74         |    |
| 4                 | 215          | 215        | 0            | 1,610          | 1,395         | 116          | 51         |    |
| 5                 | 538          | 310        | 228          | 1,767          | 1,229         | 182          | 58         |    |
| 6                 | 322          | 81         | 241          | 1,479          | 1,157         | 120          | 60         |    |
| 7                 | △ 185        | △ 61       | △ 124        | 869            | 1,054         | 170          | 49         |    |
| 8                 | △ 46         | △ 19       | △ 27         | 952            | 998           | 121          | 56         |    |
| 9                 | 2            | 32         | △ 30         | 890            | 888           | 103          | 47         |    |
| 10                | △ 19         | 30         | △ 49         | 898            | 917           | 132          | 61         |    |
| 11                | 95           | 66         | 29           | 1,033          | 938           | 222          | 59         |    |
| 12                | △ 145        | △ 93       | △ 52         | 945            | 1,090         | 157          | 58         |    |
| 本庁                | △ 142        | 22         | △ 164        | 8,427          | 8,569         | …            | …          |    |
| 松永支所管内            | 266          | 199        | 67           | 1,673          | 1,407         | …            | …          |    |
| 北部支所管内            | 52           | 49         | 3            | 1,089          | 1,037         | …            | …          |    |
| 東部支所管内            | △ 456        | △ 229      | △ 227        | 1,371          | 1,827         | …            | …          |    |
| 新市支所管内            | 79           | 45         | 34           | 531            | 452           | …            | …          |    |
| 沼隈支所管内            | △ 7          | 0          | △ 7          | 294            | 301           | …            | …          |    |
| 神辺支所管内            | 92           | 57         | 35           | 1,538          | 1,446         | …            | …          |    |

※市外からの転入(転入届出, 転入未届, 住所設定, 転出取消, 職権記載, 回復, 帰化, 国籍取得, 住民表作成, 在留資格)。

市外への転出(転出届出, 職権消除, 失踪, 国籍喪失)。

※外国人住民を含みます。

※2020年度(令和2年度)から婚姻, 離婚の件数については, 本庁で一括入力しているため本庁, 支所管内別のデータは不詳です。

## B-7 国籍別外国人登録人口

(単位 人)

市民課

| 年次                | 総数           | 中国           | 韓国・朝鮮      | ブラジル       | フィリピン        | ペルー        | タイ         | 米国        | インドネシア     | カナダ       | ロシア       | ベトナム         | 英国        | その他        |
|-------------------|--------------|--------------|------------|------------|--------------|------------|------------|-----------|------------|-----------|-----------|--------------|-----------|------------|
| 2018年(平成30年)      | 8,488        | 2,455        | 828        | 399        | 1,501        | 105        | 120        | 54        | 180        | 15        | 20        | 2,374        | 15        | 422        |
| 2019 ( 31 )       | 9,361        | 2,517        | 807        | 390        | 1,528        | 104        | 140        | 52        | 233        | 18        | 22        | 2,972        | 14        | 564        |
| 2020 (令和 2年)      | 10,326       | 2,476        | 792        | 400        | 1,727        | 107        | 140        | 51        | 334        | 19        | 21        | 3,547        | 11        | 701        |
| 2021 ( 3 )        | 9,921        | 2,276        | 761        | 368        | 1,431        | 106        | 129        | 50        | 342        | 15        | 19        | 3,729        | 12        | 683        |
| <b>2022 ( 4 )</b> | <b>8,573</b> | <b>1,953</b> | <b>744</b> | <b>329</b> | <b>1,240</b> | <b>111</b> | <b>107</b> | <b>53</b> | <b>307</b> | <b>13</b> | <b>19</b> | <b>3,067</b> | <b>10</b> | <b>620</b> |

各年とも3月31日現在

## B-8 県内都市別住民基本台帳人口及び面積

(単位 世帯, 人, km<sup>2</sup>, 人/km<sup>2</sup>)

広島県市町行財政課

| 都市         | 世帯数              | 人口               |                  |                  | 面積              | 人口密度         |
|------------|------------------|------------------|------------------|------------------|-----------------|--------------|
|            |                  | 総数               | 男                | 女                |                 |              |
| <b>広島県</b> | <b>1,328,418</b> | <b>2,788,687</b> | <b>1,354,102</b> | <b>1,434,585</b> | <b>8,479.00</b> | <b>328.9</b> |
| <b>市部計</b> | <b>1,248,294</b> | <b>2,614,079</b> | <b>1,269,128</b> | <b>1,344,951</b> | <b>6,714.03</b> | <b>389.3</b> |
| 広島市        | 575,232          | 1,189,149        | 575,871          | 613,278          | 906.69          | 1,311.5      |
| 呉市         | 107,089          | 213,008          | 102,822          | 110,186          | 352.83          | 603.7        |
| 竹原市        | 12,112           | 24,071           | 11,498           | 12,573           | 118.23          | 203.6        |
| 三原市        | 43,111           | 90,320           | 43,327           | 46,993           | 471.51          | 191.6        |
| 尾道市        | 63,940           | 131,887          | 63,722           | 68,165           | 284.88          | 463.0        |
| <b>福山市</b> | <b>212,326</b>   | <b>463,324</b>   | <b>225,877</b>   | <b>237,447</b>   | <b>517.72</b>   | <b>894.9</b> |
| 府中市        | 17,026           | 37,226           | 17,986           | 19,240           | 195.75          | 190.2        |
| 三次市        | 23,301           | 50,398           | 24,140           | 26,258           | 778.18          | 64.8         |
| 庄原市        | 15,183           | 33,368           | 15,917           | 17,451           | 1,246.49        | 26.8         |
| 大竹市        | 12,870           | 26,339           | 12,907           | 13,432           | 78.66           | 334.8        |
| 東広島市       | 87,971           | 189,039          | 94,943           | 94,096           | 635.15          | 297.6        |
| 廿日市市       | 52,748           | 116,649          | 56,173           | 60,476           | 489.49          | 238.3        |
| 安芸高田市      | 13,408           | 27,531           | 13,299           | 14,232           | 537.71          | 51.2         |
| 江田島市       | 11,977           | 21,770           | 10,646           | 11,124           | 100.72          | 216.1        |
| <b>郡部計</b> | <b>80,124</b>    | <b>174,608</b>   | <b>84,974</b>    | <b>89,634</b>    | <b>1,764.97</b> | <b>98.9</b>  |

2022年(令和4年)1月1日現在

面積は国土交通省国土地理院「全国都道府県市区町村別面積調令和4年版」



## B-9 人口及び世帯数の推移

(単位 世帯, 人, %, 人/km<sup>2</sup>, km<sup>2</sup>)

総務省統計局「国勢調査報告」

| 年次                 | 世帯数            | 人口             |                |                | 人口<br>増加数      | 人口<br>増加率    | 人口<br>密度     | 面積            |
|--------------------|----------------|----------------|----------------|----------------|----------------|--------------|--------------|---------------|
|                    |                | 総数             | 男              | 女              |                |              |              |               |
| 1920年 (大正9年)       | 6,790          | 29,768         | 14,734         | 15,034         | -              | -            | 5,132.4      | 5.80          |
| 1925 ( 14 )        | 7,640          | 34,048         | 16,921         | 17,127         | 4,280          | 14.4         | 5,870.3      | 5.80          |
| 1930 (昭和 5年)       | 8,605          | 38,214         | 19,138         | 19,076         | 4,166          | 12.2         | 6,588.6      | 5.80          |
| 1935 ( 10 )        | 12,394         | 58,186         | 28,767         | 29,419         | 19,972         | 52.3         | 1,826.9      | 31.85         |
| 1940 ( 15 )        | 12,515         | 56,653         | 26,970         | 29,683         | △ 1,533        | △ 2.6        | 1,778.7      | 31.85         |
| 1947 ( 22 )        | ...            | 59,576         | 28,423         | 31,153         | 2,923          | 5.2          | 1,464.5      | 40.68         |
| 1950 ( 25 )        | 14,624         | 67,063         | 32,004         | 35,059         | 7,487          | 12.6         | 1,648.5      | 40.68         |
| 1955 ( 30 )        | 17,010         | 76,484         | 36,447         | 40,037         | 9,421          | 14.0         | 1,880.1      | 40.68         |
| 1960 ( 35 )        | 32,124         | 140,603        | 66,001         | 74,602         | 64,119         | 83.8         | 1,031.1      | 136.36        |
| 1965 ( 40 )        | 42,620         | 170,158        | 81,893         | 88,265         | 29,555         | 21.0         | 1,071.8      | 158.76        |
| 1970 ( 45 )        | 68,003         | 255,086        | 126,165        | 128,921        | 84,928         | 49.9         | 1,186.9      | 214.92        |
| 1975 ( 50 )        | 91,509         | 329,714        | 163,198        | 166,516        | 74,628         | 29.3         | 910.0        | 362.33        |
| 1980 ( 55 )        | 103,090        | 346,030        | 169,587        | 176,443        | 16,316         | 4.9          | 950.2        | 364.15        |
| 1985 ( 60 )        | 109,259        | 360,261        | 175,636        | 184,625        | 14,231         | 4.1          | 989.1        | 364.23        |
| 1990 (平成 2年)       | 116,785        | 365,612        | 177,767        | 187,845        | 5,351          | 1.5          | 1,003.2      | 364.44        |
| 1995 ( 7 )         | 127,607        | 374,517        | 182,442        | 192,075        | 8,905          | 2.4          | 1,027.6      | 364.47        |
| 2000 ( 12 )        | 135,246        | 378,789        | 183,983        | 194,806        | 4,272          | 1.1          | 1,039.2      | 364.49        |
| 2005 ( 17 )        | 155,099        | 418,509        | 201,999        | 216,510        | 39,720         | 10.5         | 907.3        | 461.26        |
| 2010 ( 22 )        | 178,718        | 461,357        | 222,729        | 238,628        | 42,848         | 10.2         | 890.5        | 518.11        |
| 2015 ( 27 )        | 185,555        | 464,811        | 225,414        | 239,397        | 3,454          | 0.7          | 897.1        | 518.14        |
| <b>2020 (令和2年)</b> | <b>193,371</b> | <b>460,930</b> | <b>224,246</b> | <b>236,684</b> | <b>△ 3,881</b> | <b>△ 0.8</b> | <b>889.6</b> | <b>518.14</b> |

各年とも10月1日現在における市域での数値です。

# B-10 国勢調査の町丁別世帯数及び人口

(単位 世帯, 人)

| 町名         | 世帯数            | 人口             |                |                | 町名       | 世帯数   | 人口    |       |       |
|------------|----------------|----------------|----------------|----------------|----------|-------|-------|-------|-------|
|            |                | 総数             | 男              | 女              |          |       | 総数    | 男     | 女     |
| <b>総計</b>  | <b>193,371</b> | <b>460,930</b> | <b>224,246</b> | <b>236,684</b> | 北吉津町五丁目  | 122   | 276   | 127   | 149   |
| <b>本庁計</b> | <b>91,753</b>  | <b>210,618</b> | <b>101,387</b> | <b>109,231</b> | 木之庄町一丁目  | 518   | 1,019 | 473   | 546   |
| 赤坂町大字赤坂    | 881            | 2,653          | 1,252          | 1,401          | 木之庄町二丁目  | 571   | 1,336 | 634   | 702   |
| 赤坂町大字早戸    | 410            | 1,243          | 582            | 661            | 木之庄町三丁目  | 439   | 1,057 | 495   | 562   |
| 曙町一丁目      | 345            | 778            | 391            | 387            | 木之庄町四丁目  | 64    | 147   | 64    | 83    |
| 曙町二丁目      | 604            | 1,479          | 762            | 717            | 木之庄町五丁目  | 601   | 1,472 | 713   | 759   |
| 曙町三丁目      | 814            | 1,799          | 871            | 928            | 木之庄町六丁目  | 118   | 286   | 147   | 139   |
|            |                |                |                |                | 草戸町      | 149   | 394   | 185   | 209   |
| 曙町四丁目      | 304            | 596            | 293            | 303            | 草戸町一丁目   | 439   | 1,038 | 494   | 544   |
| 曙町五丁目      | 1,051          | 2,298          | 1,119          | 1,179          | 草戸町二丁目   | 436   | 1,016 | 480   | 536   |
| 曙町六丁目      | 284            | 623            | 309            | 314            |          |       |       |       |       |
| 旭町         | 122            | 239            | 112            | 127            | 草戸町三丁目   | 204   | 423   | 208   | 215   |
| 一文字町 1)    | 33             | 44             | 18             | 26             | 草戸町四丁目   | 694   | 1,547 | 759   | 788   |
|            |                |                |                |                | 草戸町五丁目   | 273   | 684   | 306   | 378   |
| 今町         | 180            | 358            | 163            | 195            | 熊野町      | 776   | 2,181 | 1,031 | 1,150 |
| 入船町一丁目     | 180            | 333            | 148            | 185            | 光南町一丁目   | 411   | 706   | 344   | 362   |
| 入船町二丁目     | 238            | 358            | 160            | 198            |          |       |       |       |       |
| 入船町三丁目     | 75             | 165            | 75             | 90             | 光南町二丁目   | 220   | 442   | 201   | 241   |
| 胡町         | 155            | 283            | 143            | 140            | 光南町三丁目   | 159   | 338   | 143   | 195   |
|            |                |                |                |                | 郷分町      | 353   | 879   | 435   | 444   |
| 王子町一丁目     | 30             | 147            | 45             | 102            | 向陽町一丁目   | 328   | 787   | 368   | 419   |
| 王子町二丁目     | 203            | 507            | 225            | 282            | 向陽町二丁目   | 202   | 487   | 239   | 248   |
| 沖野上町一丁目    | 259            | 481            | 231            | 250            |          |       |       |       |       |
| 沖野上町二丁目    | 460            | 850            | 403            | 447            | 蔵王町      | 486   | 1,530 | 687   | 843   |
| 沖野上町三丁目    | 429            | 793            | 376            | 417            | 蔵王町一丁目   | 181   | 459   | 222   | 237   |
|            |                |                |                |                | 蔵王町二丁目   | 188   | 463   | 232   | 231   |
| 沖野上町四丁目    | 741            | 1,237          | 623            | 614            | 蔵王町三丁目   | 106   | 263   | 125   | 138   |
| 沖野上町五丁目    | 503            | 1,012          | 490            | 522            | 蔵王町四丁目   | 148   | 407   | 202   | 205   |
| 沖野上町六丁目    | 381            | 923            | 421            | 502            |          |       |       |       |       |
| 卸町         | X              | X              | X              | X              | 桜馬場町     | 211   | 441   | 198   | 243   |
| 笠岡町        | 127            | 260            | 98             | 162            | 佐波町      | 235   | 761   | 388   | 373   |
|            |                |                |                |                | 三之丸町     | 280   | 562   | 259   | 303   |
| 神島町        | 123            | 297            | 145            | 152            | 地吹町      | 360   | 756   | 343   | 413   |
| 霞町一丁目      | 277            | 452            | 216            | 236            | 清水ヶ丘     | 298   | 749   | 348   | 401   |
| 霞町二丁目      | 184            | 268            | 118            | 150            |          |       |       |       |       |
| 霞町三丁目      | 169            | 328            | 149            | 179            | 昭和町      | 156   | 262   | 139   | 123   |
| 霞町四丁目      | 121            | 277            | 139            | 138            | 城見町一丁目   | 174   | 318   | 144   | 174   |
|            |                |                |                |                | 城見町二丁目   | 219   | 373   | 177   | 196   |
| 川口町一丁目     | 633            | 1,372          | 671            | 701            | 新涯町      | -     | -     | -     | -     |
| 川口町二丁目     | 652            | 1,521          | 729            | 792            | 新涯町一丁目   | 1,165 | 2,614 | 1,276 | 1,338 |
| 川口町三丁目     | 626            | 1,468          | 696            | 772            |          |       |       |       |       |
| 川口町四丁目     | 513            | 1,241          | 611            | 630            | 新涯町二丁目   | 582   | 1,368 | 684   | 684   |
| 川口町五丁目     | 618            | 1,565          | 738            | 827            | 新涯町三丁目   | 552   | 1,490 | 728   | 762   |
|            |                |                |                |                | 新涯町四丁目   | 782   | 1,893 | 945   | 948   |
| 北本庄一丁目     | 279            | 611            | 272            | 339            | 新涯町五丁目   | 1,223 | 2,910 | 1,394 | 1,516 |
| 北本庄二丁目     | 367            | 782            | 380            | 402            | 新涯町六丁目   | 729   | 1,737 | 870   | 867   |
| 北本庄三丁目     | 143            | 303            | 142            | 161            |          |       |       |       |       |
| 北本庄四丁目     | 42             | 130            | 75             | 55             | 新浜町一丁目   | 53    | 104   | 52    | 52    |
| 北本庄五丁目     | 34             | 81             | 39             | 42             | 新浜町二丁目   | -     | -     | -     | -     |
|            |                |                |                |                | 住吉町      | 80    | 133   | 64    | 69    |
| 北美台        | 107            | 283            | 138            | 145            | 瀬戸町大字山北  | 527   | 1,295 | 640   | 655   |
| 北吉津町一丁目    | 120            | 292            | 139            | 153            | 瀬戸町大字地頭分 | 1,575 | 4,138 | 2,021 | 2,117 |
| 北吉津町二丁目    | 137            | 308            | 142            | 166            |          |       |       |       |       |
| 北吉津町三丁目    | 550            | 1,020          | 498            | 522            | 瀬戸町大字長和  | 1,055 | 2,733 | 1,319 | 1,414 |
| 北吉津町四丁目    | 336            | 715            | 336            | 379            | 千田町字坂田北  | 74    | 190   | 96    | 94    |

2020年(令和2年)10月1日現在

国勢調査結果による本市独自集計です。

1)卸町の数値を含みます。

| 町名        | 世帯数   | 人口    |       |       | 町名        | 世帯数 | 人口    |     |     |
|-----------|-------|-------|-------|-------|-----------|-----|-------|-----|-----|
|           |       | 総数    | 男     | 女     |           |     | 総数    | 男   | 女   |
| 千田町大字坂田   | 65    | 159   | 76    | 83    | 野上町三丁目    | 377 | 750   | 359 | 391 |
| 千田町大字千田   | 542   | 1,570 | 771   | 799   | 延 広 町     | 79  | 156   | 63  | 93  |
| 千田町大字藪路   | 90    | 232   | 114   | 118   | 花園町一丁目    | 285 | 546   | 256 | 290 |
| 千田町一丁目    | 394   | 954   | 464   | 490   | 花園町二丁目    | 148 | 230   | 121 | 109 |
| 千田町二丁目    | 786   | 2,102 | 1,006 | 1,096 | 東川口町一丁目   | 43  | 103   | 54  | 49  |
| 千田町三丁目    | 1,140 | 2,835 | 1,391 | 1,444 | 東川口町二丁目   | 344 | 812   | 402 | 410 |
| 千田町四丁目    | 126   | 342   | 162   | 180   | 東川口町三丁目   | 835 | 1,841 | 944 | 897 |
| 大 黒 町     | 78    | 166   | 76    | 90    | 東川口町四丁目   | 528 | 1,224 | 600 | 624 |
| 高 美 台     | 231   | 581   | 284   | 297   | 東川口町五丁目   | 407 | 973   | 479 | 494 |
| 宝 町       | 257   | 451   | 191   | 260   | 東 桜 町     | 316 | 690   | 318 | 372 |
| 多治米町一丁目   | 456   | 1,002 | 487   | 515   | 東深津町一丁目   | 447 | 978   | 472 | 506 |
| 多治米町二丁目   | 519   | 1,176 | 543   | 633   | 東深津町二丁目   | 418 | 930   | 470 | 460 |
| 多治米町三丁目   | 600   | 1,404 | 667   | 737   | 東深津町三丁目   | 475 | 928   | 452 | 476 |
| 多治米町四丁目   | 628   | 1,420 | 685   | 735   | 東深津町四丁目   | 549 | 1,222 | 575 | 647 |
| 多治米町五丁目   | 516   | 1,210 | 600   | 610   | 東深津町五丁目   | 327 | 817   | 388 | 429 |
| 多治米町六丁目   | 368   | 820   | 397   | 423   | 東深津町六丁目   | 291 | 687   | 335 | 352 |
| 長 者 町     | 58    | 133   | 62    | 71    | 東深津町七丁目   | 260 | 650   | 301 | 349 |
| 千代田町一丁目   | 303   | 637   | 309   | 328   | 東 町 一 丁 目 | 91  | 161   | 79  | 82  |
| 千代田町二丁目   | 464   | 963   | 484   | 479   | 東 町 二 丁 目 | 198 | 309   | 157 | 152 |
| 津之郷町大字加屋  | 386   | 982   | 481   | 501   | 東 町 三 丁 目 | 431 | 782   | 377 | 405 |
| 津之郷町大字津之郷 | 1,148 | 3,136 | 1,541 | 1,595 | 東 明 王 台   | 169 | 512   | 247 | 265 |
| 手城町一丁目    | 604   | 1,319 | 635   | 684   | 東 吉 津 町   | 304 | 554   | 266 | 288 |
| 手城町二丁目    | 721   | 1,498 | 740   | 758   | 久松台一丁目    | 290 | 712   | 333 | 379 |
| 手城町三丁目    | 598   | 1,421 | 676   | 745   | 久松台二丁目    | 511 | 1,234 | 568 | 666 |
| 手城町四丁目    | 930   | 2,058 | 993   | 1,065 | 久松台三丁目    | 229 | 543   | 256 | 287 |
| 寺 町       | 186   | 372   | 181   | 191   | 伏 見 町     | 28  | 55    | 25  | 30  |
| 道 三 町     | 234   | 517   | 243   | 274   | 船 野 上 町   | 199 | 278   | 135 | 143 |
| 奈良津町      | -     | -     | -     | -     | 古 野 上 町   | 236 | 517   | 234 | 283 |
| 奈良津町一丁目   | 375   | 881   | 412   | 469   | 本庄町中一丁目   | 505 | 1,048 | 509 | 539 |
| 奈良津町二丁目   | 148   | 374   | 189   | 185   | 本庄町中二丁目   | 294 | 656   | 315 | 341 |
| 奈良津町三丁目   | 264   | 541   | 289   | 252   | 本庄町中三丁目   | 469 | 1,078 | 527 | 551 |
| 西桜町一丁目    | 365   | 642   | 327   | 315   | 本庄町中四丁目   | 401 | 856   | 394 | 462 |
| 西桜町二丁目    | 139   | 263   | 133   | 130   | 本 町       | 215 | 442   | 193 | 249 |
| 西新涯町一丁目   | 600   | 1,297 | 644   | 653   | 松浜町一丁目    | 236 | 438   | 211 | 227 |
| 西新涯町二丁目   | 824   | 1,964 | 973   | 991   | 松浜町二丁目    | 6   | 19    | 9   | 10  |
| 西深津町一丁目   | 181   | 341   | 172   | 169   | 松浜町三丁目    | 206 | 297   | 155 | 142 |
| 西深津町二丁目   | 654   | 1,162 | 507   | 655   | 松浜町四丁目    | 127 | 208   | 114 | 94  |
| 西深津町三丁目   | 289   | 616   | 244   | 372   | 丸之内一丁目    | 203 | 465   | 214 | 251 |
| 西深津町四丁目   | 277   | 645   | 315   | 330   | 丸之内二丁目    | 240 | 462   | 216 | 246 |
| 西深津町五丁目   | 434   | 1,016 | 485   | 531   | 御門町一丁目    | 223 | 441   | 193 | 248 |
| 西深津町六丁目   | 529   | 1,265 | 621   | 644   | 御門町二丁目    | 365 | 654   | 314 | 340 |
| 西深津町七丁目   | 121   | 290   | 138   | 152   | 御門町三丁目    | 256 | 464   | 206 | 258 |
| 西 町 一 丁 目 | 577   | 979   | 476   | 503   | 緑 町       | 222 | 532   | 236 | 296 |
| 西 町 二 丁 目 | 211   | 514   | 243   | 271   | 港 町 一 丁 目 | 511 | 973   | 442 | 531 |
| 西 町 三 丁 目 | 435   | 924   | 408   | 516   | 港 町 二 丁 目 | 473 | 1,009 | 455 | 554 |
| 野上町一丁目    | 266   | 507   | 250   | 257   | 南蔵王町一丁目   | 169 | 342   | 186 | 156 |
| 野上町二丁目    | 660   | 1,288 | 654   | 634   | 南蔵王町二丁目   | 500 | 1,149 | 566 | 583 |

# B-10 国勢調査の町丁別世帯数及び人口(続)

(単位 世帯, 人)

| 町名       | 世帯数   | 人口     |       |       | 町名           | 世帯数           | 人口            |               |               |
|----------|-------|--------|-------|-------|--------------|---------------|---------------|---------------|---------------|
|          |       | 総数     | 男     | 女     |              |               | 総数            | 男             | 女             |
| 南蔵王町三丁目  | 407   | 789    | 383   | 406   | 横尾町一丁目       | 188           | 435           | 201           | 234           |
| 南蔵王町四丁目  | 662   | 1,428  | 731   | 697   | 横尾町二丁目       | 284           | 716           | 340           | 376           |
| 南手城町一丁目  | 533   | 1,108  | 551   | 557   | 横尾町          | -             | -             | -             | -             |
| 南手城町二丁目  | 510   | 922    | 460   | 462   | 吉津町          | 244           | 509           | 240           | 269           |
| 南手城町三丁目  | 429   | 913    | 469   | 444   | 緑陽町一丁目       | 221           | 537           | 261           | 276           |
| 南手城町四丁目  | 477   | 842    | 412   | 430   | 緑陽町二丁目       | 298           | 737           | 339           | 398           |
| 南本庄一丁目   | 252   | 414    | 197   | 217   | 若松町          | 168           | 401           | 189           | 212           |
| 南本庄二丁目   | 449   | 832    | 398   | 434   | <b>東部支所計</b> | <b>34,127</b> | <b>80,234</b> | <b>40,137</b> | <b>40,097</b> |
| 南本庄三丁目   | 256   | 592    | 270   | 322   | 青葉台一丁目       | 147           | 490           | 218           | 272           |
| 南本庄四丁目   | 178   | 365    | 181   | 184   | 青葉台二丁目       | 232           | 566           | 276           | 290           |
| 南本庄五丁目   | 169   | 360    | 166   | 194   | 青葉台三丁目       | 203           | 557           | 275           | 282           |
| 南町       | 192   | 392    | 169   | 223   | 青葉台四丁目       | 314           | 854           | 404           | 450           |
| 箕沖町      | X     | X      | X     | X     | 伊勢丘一丁目       | 125           | 375           | 192           | 183           |
| 箕島町 2)   | 881   | 2,285  | 1,127 | 1,158 | 伊勢丘二丁目       | 175           | 216           | 70            | 146           |
| 水呑町      | 4,148 | 11,581 | 5,550 | 6,031 | 伊勢丘三丁目       | 373           | 1,047         | 510           | 537           |
| 水呑向丘     | 331   | 721    | 351   | 370   | 伊勢丘四丁目       | 165           | 504           | 237           | 267           |
| 御船町一丁目   | 269   | 445    | 214   | 231   | 伊勢丘五丁目       | 277           | 845           | 407           | 438           |
| 御船町二丁目   | 118   | 244    | 115   | 129   | 伊勢丘六丁目       | 309           | 814           | 365           | 449           |
| 御幸町大字上岩成 | 996   | 2,240  | 1,077 | 1,163 | 伊勢丘七丁目       | 320           | 782           | 375           | 407           |
| 御幸町大字下岩成 | 1,044 | 2,832  | 1,396 | 1,436 | 伊勢丘八丁目       | 461           | 1,173         | 572           | 601           |
| 御幸町大字中津原 | 1,407 | 3,546  | 1,719 | 1,827 | 大谷台一丁目       | 237           | 613           | 305           | 308           |
| 御幸町大字森脇  | 1,274 | 3,588  | 1,723 | 1,865 | 大谷台二丁目       | 388           | 986           | 473           | 513           |
| 明王台一丁目   | 222   | 585    | 274   | 311   | 大谷台三丁目       | 414           | 1,099         | 539           | 560           |
| 明王台二丁目   | 259   | 697    | 333   | 364   | 春日池          | 227           | 596           | 300           | 296           |
| 明王台三丁目   | 190   | 486    | 244   | 242   | 春日台          | 219           | 527           | 241           | 286           |
| 明王台四丁目   | 202   | 519    | 255   | 264   | 春日町一丁目       | 680           | 1,442         | 712           | 730           |
| 明王台五丁目   | 412   | 1,040  | 486   | 554   | 春日町二丁目       | 427           | 904           | 431           | 473           |
| 明神町一丁目   | 223   | 427    | 213   | 214   | 春日町三丁目       | 414           | 861           | 432           | 429           |
| 明神町二丁目   | 177   | 423    | 222   | 201   | 春日町四丁目       | 4             | 16            | 7             | 9             |
| 三吉町一丁目   | 100   | 176    | 79    | 97    | 春日町五丁目       | 819           | 1,718         | 845           | 873           |
| 三吉町二丁目   | 219   | 464    | 220   | 244   | 春日町六丁目       | 777           | 1,767         | 879           | 888           |
| 三吉町三丁目   | 196   | 392    | 175   | 217   | 春日町七丁目       | 515           | 1,182         | 534           | 648           |
| 三吉町四丁目   | 424   | 1,003  | 457   | 546   | 春日町宇山        | 41            | 103           | 50            | 53            |
| 三吉町五丁目   | 272   | 513    | 248   | 265   | 春日町浦上        | 849           | 2,222         | 1,088         | 1,134         |
| 三吉町南一丁目  | 281   | 573    | 273   | 300   | 春日町吉田        | 89            | 239           | 105           | 134           |
| 三吉町南二丁目  | 98    | 207    | 111   | 96    | 鋼管町          | -             | -             | -             | -             |
| 明治町      | 168   | 325    | 146   | 179   | 蔵王町五丁目       | 142           | 372           | 177           | 195           |
| 元町       | 7     | 13     | 5     | 8     | 蔵王町六丁目       | 25            | 68            | 27            | 41            |
| 紅葉町      | 240   | 386    | 212   | 174   | 城興ヶ丘         | 312           | 671           | 329           | 342           |
| 山手町      | 654   | 1,820  | 884   | 936   | 大門町一丁目       | 826           | 1,820         | 908           | 912           |
| 山手町一丁目   | 320   | 761    | 363   | 398   | 大門町二丁目       | 315           | 662           | 353           | 309           |
| 山手町二丁目   | 268   | 573    | 301   | 272   | 大門町三丁目       | 761           | 1,773         | 927           | 846           |
| 山手町三丁目   | 252   | 576    | 280   | 296   | 大門町四丁目       | 426           | 886           | 478           | 408           |
| 山手町四丁目   | 425   | 1,036  | 497   | 539   | 大門町五丁目       | 116           | 247           | 129           | 118           |
| 山手町五丁目   | 733   | 1,648  | 780   | 868   | 大門町六丁目       | 424           | 970           | 503           | 467           |
| 山手町六丁目   | 788   | 1,648  | 780   | 868   | 大門町七丁目       | 308           | 791           | 383           | 408           |
| 山手町七丁目   | 669   | 1,620  | 778   | 842   | 大門町八丁目       | 106           | 246           | 118           | 128           |

2020年(令和2年)10月1日現在

国勢調査結果による本市独自集計です。

2)箕沖町の数値を含みます。

| 町名                | 世帯数   | 人口    |       |       | 町名               | 世帯数           | 人口            |               |               |
|-------------------|-------|-------|-------|-------|------------------|---------------|---------------|---------------|---------------|
|                   |       | 総数    | 男     | 女     |                  |               | 総数            | 男             | 女             |
| 大 門 町 旭           | 261   | 261   | 261   | -     | 幕 山 台 五 丁 目      | 166           | 441           | 214           | 227           |
| 大 門 町 大 字 日 之 出 丘 | 59    | 173   | 83    | 90    | 幕 山 台 六 丁 目      | 452           | 1,041         | 512           | 529           |
| 大 門 町 大 門         | 402   | 902   | 443   | 459   | 幕 山 台 七 丁 目      | 385           | 975           | 451           | 524           |
| 大 門 町 津 之 下       | 175   | 421   | 216   | 205   | 幕 山 台 八 丁 目      | 334           | 810           | 382           | 428           |
| 大 門 町 野 々 浜       | 226   | 567   | 281   | 286   | 南 蔵 王 町 五 丁 目    | 587           | 1,252         | 609           | 643           |
| 坪 生 町             | 257   | 744   | 334   | 410   | 南 蔵 王 町 六 丁 目    | 887           | 2,149         | 1,046         | 1,103         |
| 坪 生 町 一 丁 目       | 424   | 1,212 | 611   | 601   | <b>松 永 支 所 計</b> | <b>17,697</b> | <b>39,667</b> | <b>19,683</b> | <b>19,984</b> |
| 坪 生 町 二 丁 目       | 129   | 312   | 154   | 158   | 今 津 町            | 896           | 2,024         | 987           | 1,037         |
| 坪 生 町 三 丁 目       | 482   | 1,504 | 761   | 743   | 今 津 町 二 丁 目      | 135           | 214           | 123           | 91            |
| 坪 生 町 四 丁 目       | 96    | 260   | 134   | 126   | 今 津 町 三 丁 目      | 372           | 634           | 338           | 296           |
| 坪 生 町 五 丁 目       | 252   | 675   | 331   | 344   | 今 津 町 四 丁 目      | 284           | 476           | 274           | 202           |
| 坪 生 町 六 丁 目       | 359   | 960   | 474   | 486   | 今 津 町 五 丁 目      | 323           | 744           | 369           | 375           |
| 坪 生 町 南 一 丁 目     | 124   | 327   | 161   | 166   | 今 津 町 六 丁 目      | 314           | 805           | 378           | 427           |
| 坪 生 町 南 二 丁 目     | 110   | 288   | 134   | 154   | 今 津 町 七 丁 目      | 244           | 485           | 262           | 223           |
| 坪 生 町 南 三 丁 目     | 349   | 899   | 426   | 473   | 金 江 町 金 見        | 534           | 1,489         | 730           | 759           |
| 東 陽 台 一 丁 目       | 407   | 886   | 496   | 390   | 金 江 町 藁 江        | 307           | 1,055         | 493           | 562           |
| 東 陽 台 二 丁 目       | 325   | 788   | 379   | 409   | 神 村 町            | 2,498         | 6,422         | 3,097         | 3,325         |
| 能 島 一 丁 目         | 171   | 460   | 225   | 235   | 高 西 町 川 尻        | 265           | 575           | 296           | 279           |
| 能 島 二 丁 目         | 256   | 693   | 343   | 350   | 高 西 町 真 田        | 36            | 70            | 35            | 35            |
| 能 島 三 丁 目         | 443   | 1,093 | 547   | 546   | 高 西 町 南          | 303           | 616           | 330           | 286           |
| 東 手 城 町 一 丁 目     | 776   | 1,802 | 896   | 906   | 高 西 町 一 丁 目      | 214           | 476           | 224           | 252           |
| 東 手 城 町 二 丁 目     | 128   | 249   | 140   | 109   | 高 西 町 二 丁 目      | 144           | 240           | 121           | 119           |
| 東 手 城 町 三 丁 目     | 525   | 1,183 | 607   | 576   | 高 西 町 三 丁 目      | 460           | 800           | 416           | 384           |
| 東 手 城 町 四 丁 目     | 137   | 328   | 154   | 174   | 高 西 町 四 丁 目      | 73            | 129           | 70            | 59            |
| 引 野 町             | 1,007 | 2,162 | 1,171 | 991   | 東 村 町            | 625           | 1,369         | 621           | 748           |
| 引 野 町 東           | 361   | 997   | 506   | 491   | 藤 江 町            | 860           | 2,282         | 1,063         | 1,219         |
| 引 野 町 一 丁 目       | 513   | 1,021 | 521   | 500   | 本 郷 町            | 1,238         | 2,895         | 1,444         | 1,451         |
| 引 野 町 二 丁 目       | 661   | 1,477 | 762   | 715   | 松 永 町            | 172           | 341           | 150           | 191           |
| 引 野 町 三 丁 目       | 946   | 2,114 | 1,124 | 990   | 松 永 町 一 丁 目      | 151           | 202           | 125           | 77            |
| 引 野 町 四 丁 目       | 368   | 709   | 375   | 334   | 松 永 町 二 丁 目      | 636           | 1,413         | 680           | 733           |
| 引 野 町 五 丁 目       | 1,049 | 2,002 | 986   | 1,016 | 松 永 町 三 丁 目      | 931           | 1,790         | 928           | 862           |
| 引 野 町 北 一 丁 目     | 234   | 605   | 286   | 319   | 松 永 町 四 丁 目      | 1,259         | 2,357         | 1,214         | 1,143         |
| 引 野 町 北 二 丁 目     | 429   | 1,043 | 498   | 545   | 松 永 町 五 丁 目      | 703           | 1,462         | 760           | 702           |
| 引 野 町 北 三 丁 目     | 291   | 744   | 348   | 396   | 松 永 町 六 丁 目      | 426           | 875           | 459           | 416           |
| 引 野 町 北 四 丁 目     | 590   | 1,207 | 558   | 649   | 松 永 町 七 丁 目      | 10            | 18            | 13            | 5             |
| 引 野 町 北 五 丁 目     | 215   | 536   | 258   | 278   | 南 今 津 町          | 355           | 814           | 414           | 400           |
| 引 野 町 南 一 丁 目     | 1,016 | 1,673 | 1,043 | 630   | 南 松 永 町 一 丁 目    | 592           | 1,192         | 599           | 593           |
| 引 野 町 南 二 丁 目     | 424   | 462   | 429   | 33    | 南 松 永 町 二 丁 目    | 736           | 1,548         | 771           | 777           |
| 引 野 町 南 三 丁 目     | 324   | 1,121 | 562   | 559   | 南 松 永 町 三 丁 目 3) | 182           | 448           | 217           | 231           |
| 日 吉 台 一 丁 目       | 398   | 1,042 | 506   | 536   | 南 松 永 町 四 丁 目    | X             | X             | X             | X             |
| 日 吉 台 二 丁 目       | 782   | 1,740 | 810   | 930   | 宮 前 町 一 丁 目      | 128           | 229           | 123           | 106           |
| 日 吉 台 三 丁 目       | 263   | 679   | 328   | 351   | 宮 前 町 二 丁 目      | 171           | 312           | 160           | 152           |
| 平 成 台             | 387   | 1,136 | 555   | 581   | 柳 津 町            | 536           | 1,464         | 687           | 777           |
| 幕 山 台 一 丁 目       | 266   | 649   | 303   | 346   | 柳 津 町 一 丁 目      | 117           | 274           | 149           | 125           |
| 幕 山 台 二 丁 目       | 393   | 1,019 | 508   | 511   | 柳 津 町 二 丁 目 4)   | 254           | 594           | 318           | 276           |
| 幕 山 台 三 丁 目       | 327   | 814   | 411   | 403   | 柳 津 町 三 丁 目      | X             | X             | X             | X             |
| 幕 山 台 四 丁 目       | 237   | 623   | 310   | 313   |                  |               |               |               |               |

3)南松永町四丁目の数値を含みます。

4)柳津町三丁目の数値を含みます。

# B-10 国勢調査の町丁別世帯数及び人口(続)

(単位 世帯, 人)

情報管理課

| 町名           | 世帯数           | 人口            |               |               | 町名           | 世帯数           | 人口            |               |               |
|--------------|---------------|---------------|---------------|---------------|--------------|---------------|---------------|---------------|---------------|
|              |               | 総数            | 男             | 女             |              |               | 総数            | 男             | 女             |
| 柳津町四丁目       | 38            | 88            | 39            | 49            | 加茂町大字下加茂     | 1,402         | 3,396         | 1,614         | 1,782         |
| 柳津町五丁目       | 175           | 446           | 206           | 240           | 加茂町大字八軒屋     | 119           | 301           | 149           | 152           |
|              |               |               |               |               | 山野町大字矢川      | X             | X             | X             | X             |
| <b>鞆支所計</b>  | <b>2,689</b>  | <b>6,478</b>  | <b>3,033</b>  | <b>3,445</b>  | 山野町大字山野5)    | 264           | 530           | 248           | 282           |
| 田尻町          | 948           | 2,682         | 1,270         | 1,412         |              |               |               |               |               |
| 鞆町後地         | 1,068         | 2,378         | 1,143         | 1,235         | <b>新市支所計</b> | <b>7,081</b>  | <b>19,020</b> | <b>8,965</b>  | <b>10,055</b> |
| 鞆町鞆          | 468           | 1,075         | 480           | 595           | 新市町大字金丸      | 368           | 1,041         | 487           | 554           |
| 走島町          | 205           | 343           | 140           | 203           | 新市町大字上安井     | 301           | 821           | 394           | 427           |
|              |               |               |               |               | 新市町大字相方      | 841           | 2,453         | 1,163         | 1,290         |
| <b>内海支所計</b> | <b>961</b>    | <b>2,248</b>  | <b>1,047</b>  | <b>1,201</b>  | 新市町大字下安井     | 786           | 2,276         | 1,049         | 1,227         |
| 内海町          | 961           | 2,248         | 1,047         | 1,201         |              |               |               |               |               |
|              |               |               |               |               | 新市町大字新市      | 1,389         | 3,507         | 1,608         | 1,899         |
| <b>芦田支所計</b> | <b>2,204</b>  | <b>6,042</b>  | <b>2,908</b>  | <b>3,134</b>  | 新市町大字常       | 549           | 1,586         | 790           | 796           |
| 芦田町大字上有地     | 405           | 1,102         | 527           | 575           | 新市町大字戸手      | 1,832         | 4,540         | 2,144         | 2,396         |
| 芦田町大字向陽台     | 117           | 325           | 166           | 159           | 新市町大字藤尾      | 12            | 25            | 13            | 12            |
| 芦田町大字下有地     | 369           | 1,026         | 475           | 551           | 新市町大字宮内      | 1,003         | 2,771         | 1,317         | 1,454         |
| 芦田町大字柞磨      | 92            | 309           | 134           | 175           |              |               |               |               |               |
| 芦田町大字福田      | 1,221         | 3,280         | 1,606         | 1,674         | <b>沼隈支所計</b> | <b>4,284</b>  | <b>10,485</b> | <b>5,355</b>  | <b>5,130</b>  |
|              |               |               |               |               | 沼隈町大字上山南     | 267           | 712           | 342           | 370           |
| <b>北部支所計</b> | <b>11,063</b> | <b>30,104</b> | <b>14,506</b> | <b>15,598</b> | 沼隈町大字草深      | 1,560         | 3,937         | 2,021         | 1,916         |
| 駅家町大字雨木      | 41            | 115           | 54            | 61            | 沼隈町大字下山南     | 305           | 873           | 438           | 435           |
| 駅家町大字今岡      | 186           | 508           | 248           | 260           | 沼隈町大字常石      | 1,347         | 2,576         | 1,480         | 1,096         |
| 駅家町大字江良      | 698           | 1,936         | 937           | 999           |              |               |               |               |               |
| 駅家町大字大橋      | 211           | 669           | 296           | 373           | 沼隈町大字中山南     | 387           | 1,189         | 534           | 655           |
|              |               |               |               |               | 沼隈町大字能登原     | 418           | 1,198         | 540           | 658           |
| 駅家町大字上山守     | 898           | 2,686         | 1,352         | 1,334         |              |               |               |               |               |
| 駅家町大字倉光      | 805           | 2,231         | 1,049         | 1,182         | <b>神辺支所計</b> | <b>16,770</b> | <b>44,039</b> | <b>21,453</b> | <b>22,586</b> |
| 駅家町大字下山守     | 292           | 787           | 382           | 405           | 神辺町旭丘        | -             | -             | -             | -             |
| 駅家町大字助元      | 92            | 244           | 119           | 125           | 神辺町字上御領      | 882           | 2,437         | 1,193         | 1,244         |
| 駅家町大字近田      | 1,430         | 3,479         | 1,718         | 1,761         | 神辺町大字上竹田     | 431           | 1,135         | 564           | 571           |
|              |               |               |               |               | 神辺町大字川北      | 1,458         | 3,661         | 1,793         | 1,868         |
| 駅家町大字中島      | 547           | 1,595         | 761           | 834           |              |               |               |               |               |
| 駅家町大字新山      | 126           | 431           | 192           | 239           | 神辺町大字川南      | 2,562         | 6,378         | 3,088         | 3,290         |
| 駅家町大字服部永谷    | 199           | 506           | 256           | 250           | 神辺町字下御領      | 750           | 2,182         | 1,076         | 1,106         |
| 駅家町大字服部本郷    | 104           | 279           | 127           | 152           | 神辺町大字下竹田     | 808           | 2,118         | 1,039         | 1,079         |
| 駅家町大字坊寺      | 249           | 686           | 315           | 371           | 神辺町字十九軒屋     | 255           | 487           | 256           | 231           |
|              |               |               |               |               | 神辺町字十三軒屋     | 343           | 850           | 407           | 443           |
| 駅家町大字法成寺     | 1,053         | 3,148         | 1,524         | 1,624         |              |               |               |               |               |
| 駅家町大字万能倉     | 3,119         | 8,075         | 3,865         | 4,210         | 神辺町大字新徳田     | 847           | 1,811         | 869           | 942           |
| 駅家町大字向永谷     | 249           | 850           | 404           | 446           | 神辺町大字新湯野     | 761           | 2,249         | 1,071         | 1,178         |
| 駅家町大字弥生ケ丘    | 764           | 1,879         | 907           | 972           | 神辺町字徳田       | 1,084         | 2,900         | 1,414         | 1,486         |
|              |               |               |               |               | 神辺町字西中条      | 720           | 1,898         | 946           | 952           |
| <b>加茂支所計</b> | <b>4,742</b>  | <b>11,995</b> | <b>5,772</b>  | <b>6,223</b>  | 神辺町字箱田       | 279           | 849           | 414           | 435           |
| 加茂町字芦原       | 265           | 712           | 353           | 359           |              |               |               |               |               |
| 加茂町字栗根       | 345           | 944           | 447           | 497           | 神辺町字東中条      | 420           | 1,307         | 594           | 713           |
| 加茂町字上加茂      | 795           | 2,295         | 1,104         | 1,191         | 神辺町字平野       | 577           | 1,573         | 760           | 813           |
| 加茂町字北山       | 101           | 246           | 125           | 121           | 神辺町字三谷       | 52            | 130           | 60            | 70            |
|              |               |               |               |               | 神辺町字道上       | 2,594         | 6,741         | 3,320         | 3,421         |
| 加茂町字中野       | 868           | 2,097         | 1,016         | 1,081         | 神辺町大字八尋      | 176           | 539           | 247           | 292           |
| 加茂町字中野一丁目    | 79            | 233           | 114           | 119           |              |               |               |               |               |
| 加茂町字中野二丁目    | 88            | 252           | 113           | 139           | 神辺町字湯野       | 1,330         | 3,718         | 1,828         | 1,890         |
| 加茂町字中野三丁目    | 57            | 181           | 75            | 106           | 神辺町大字新十九     | 62            | 161           | 76            | 85            |
| 加茂町字八軒屋      | 318           | 708           | 363           | 345           | 神辺町大字新道上     | 379           | 915           | 438           | 477           |
| 加茂町字百谷       | 41            | 100           | 51            | 49            |              |               |               |               |               |

2020年(令和2年)10月1日現在

5)山野町矢川の数値を含みます。

国勢調査結果による本市独自集計です。

# B-11 小学校区別世帯数及び人口

(単位 世帯, 人)

情報管理課

| 小学校区      | 世帯数            | 人口             |                |                | 小学校区 | 世帯数   | 人口     |       |       |
|-----------|----------------|----------------|----------------|----------------|------|-------|--------|-------|-------|
|           |                | 総数             | 男              | 女              |      |       | 総数     | 男     | 女     |
| <b>総数</b> | <b>193,371</b> | <b>460,930</b> | <b>224,246</b> | <b>236,684</b> | 常金丸  | 929   | 2,652  | 1,290 | 1,362 |
| 赤坂        | 1,291          | 3,896          | 1,834          | 2,062          | 津之郷  | 1,534 | 4,118  | 2,022 | 2,096 |
| 曙         | 3,486          | 7,717          | 3,813          | 3,904          | 坪生   | 3,664 | 9,802  | 4,842 | 4,960 |
| 旭         | 3,271          | 6,363          | 2,892          | 3,471          | 手城   | 5,035 | 10,559 | 5,203 | 5,356 |
| 旭丘        | 1,834          | 3,779          | 2,295          | 1,484          | 戸手   | 2,056 | 5,230  | 2,468 | 2,762 |
| 網引        | 2,090          | 5,868          | 2,760          | 3,108          | 鞆の浦  | 1,745 | 3,806  | 1,767 | 2,039 |
| 有磨        | 866            | 2,437          | 1,136          | 1,301          | 長浜   | 2,020 | 4,403  | 2,297 | 2,106 |
| 泉         | 2,179          | 5,110          | 2,435          | 2,675          | 西    | 4,546 | 9,434  | 4,492 | 4,942 |
| 伊勢丘       | 2,346          | 6,013          | 2,850          | 3,163          | 西深津  | 3,061 | 6,402  | 2,996 | 3,406 |
| 遺芳丘       | 5,184          | 10,651         | 5,373          | 5,278          | 能登原  | 418   | 1,198  | 540   | 658   |
| 内浦        | 241            | 560            | 255            | 305            | 野々浜  | 1,539 | 3,138  | 1,748 | 1,390 |
| 内海        | 720            | 1,688          | 792            | 896            | 東    | 3,224 | 6,407  | 2,986 | 3,421 |
| 駅家        | 3,975          | 10,805         | 5,176          | 5,629          | 光    | 3,079 | 7,037  | 3,343 | 3,694 |
| 駅家北       | 2,715          | 7,460          | 3,553          | 3,907          | 引野   | 3,352 | 7,261  | 3,679 | 3,582 |
| 駅家西       | 2,460          | 6,135          | 3,000          | 3,135          | 久松台  | 2,459 | 5,988  | 2,838 | 3,150 |
| 大谷台       | 1,205          | 3,139          | 1,531          | 1,608          | 日吉台  | 2,946 | 6,978  | 3,315 | 3,663 |
| 大津野       | 3,187          | 7,269          | 3,674          | 3,595          | 広瀬   | 68    | 183    | 94    | 89    |
| 春日        | 3,277          | 8,363          | 4,095          | 4,268          | 深津   | 3,605 | 7,982  | 3,874 | 4,108 |
| 霞         | 2,866          | 5,645          | 2,728          | 2,917          | 福相   | 1,339 | 3,610  | 1,773 | 1,837 |
| 金江        | 841            | 2,544          | 1,223          | 1,321          | 藤江   | 860   | 2,282  | 1,063 | 1,219 |
| 神村        | 2,767          | 6,909          | 3,342          | 3,567          | 本郷   | 1,238 | 2,895  | 1,444 | 1,451 |
| 加茂        | 4,410          | 11,282         | 5,430          | 5,852          | 幕山   | 2,341 | 5,793  | 2,810 | 2,983 |
| 川口        | 4,786          | 10,880         | 5,179          | 5,701          | 松永   | 5,687 | 11,520 | 5,839 | 5,681 |
| 川口東       | 2,615          | 5,932          | 2,972          | 2,960          | 道上   | 3,633 | 9,154  | 4,497 | 4,657 |
| 神辺        | 4,009          | 9,992          | 4,874          | 5,118          | 緑丘   | 6,080 | 13,746 | 6,687 | 7,059 |
| 熊野        | 776            | 2,181          | 1,031          | 1,150          | 南    | 4,015 | 7,313  | 3,435 | 3,878 |
| 蔵王        | 2,715          | 6,489          | 3,160          | 3,329          | 御野   | 2,004 | 5,624  | 2,740 | 2,884 |
| 桜丘        | 2,171          | 4,762          | 2,318          | 2,444          | 箕島   | 881   | 2,285  | 1,127 | 1,158 |
| 山南        | 770            | 2,291          | 1,075          | 1,216          | 水呑   | 4,479 | 12,302 | 5,901 | 6,401 |
| 樹徳        | 3,894          | 8,568          | 4,062          | 4,506          | 御幸   | 4,721 | 12,206 | 5,915 | 6,291 |
| 新市        | 2,005          | 5,265          | 2,446          | 2,819          | 明王台  | 1,454 | 3,839  | 1,839 | 2,000 |
| 新涯        | 5,705          | 13,540         | 6,656          | 6,884          | 宜山   | 1,913 | 5,704  | 2,777 | 2,927 |
| 瀬戸        | 3,157          | 8,166          | 3,980          | 4,186          | 柳津   | 1,120 | 2,866  | 1,399 | 1,467 |
| 千田        | 4,506          | 11,558         | 5,569          | 5,989          | 山手   | 2,283 | 5,451  | 2,663 | 2,788 |
| 高島        | 944            | 2,672          | 1,266          | 1,406          | 山野   | 264   | 530    | 248   | 282   |
| 竹尋        | 1,415          | 3,792          | 1,850          | 1,942          | 湯田   | 4,517 | 12,142 | 5,892 | 6,250 |
| 多治米       | 4,295          | 9,038          | 4,438          | 4,600          |      |       |        |       |       |
| 千年        | 2,055          | 5,191          | 2,620          | 2,571          |      |       |        |       |       |
| 中条        | 1,192          | 3,335          | 1,600          | 1,735          |      |       |        |       |       |
| 常石        | 1,041          | 1,805          | 1,120          | 685            |      |       |        |       |       |

2020年(令和2年)10月1日現在

国勢調査結果による本市独自集計です。

2019年(平成31年)4月1日より、鞆の浦学園が開校しました。学校区については、(旧)鞆小学校区と変更はありません。

2020年(令和2年)4月1日より、(旧)今津小学校と(旧)東村小学校の学校再編に伴い、遺芳丘小学校が開校しました。

2020年(令和2年)4月1日より、(旧)駅家東小学校と(旧)服部小学校の学校再編に伴い、駅家北小学校が開校しました。

# B-12 年齢(5歳階級), 配偶関係(4区分), 男女別15歳以上人口

(単位 人)

総務省統計局「国勢調査報告」

| 年次・年齢              | 15歳以上人口 1)     |                |                | 男             |                |              |              | 女             |                |               |               |
|--------------------|----------------|----------------|----------------|---------------|----------------|--------------|--------------|---------------|----------------|---------------|---------------|
|                    | 総数             | 男              | 女              | 未婚            | 有配偶            | 死別           | 離別           | 未婚            | 有配偶            | 死別            | 離別            |
| 2015年(平成27年)       | 395,180        | 189,234        | 205,946        | 54,655        | 117,926        | 6,102        | 8,587        | 41,776        | 118,148        | 30,211        | 14,259        |
| <b>2020年(令和2年)</b> | <b>392,550</b> | <b>188,559</b> | <b>203,991</b> | <b>55,139</b> | <b>113,853</b> | <b>6,270</b> | <b>8,200</b> | <b>41,394</b> | <b>114,357</b> | <b>29,350</b> | <b>14,721</b> |
| 15～19歳             | 20,801         | 10,732         | 10,069         | 10,636        | 47             | 2            | 4            | 9,966         | 73             | -             | 6             |
| 20～24              | 20,464         | 10,573         | 9,891          | 9,209         | 766            | 2            | 38           | 8,370         | 1,096          | 3             | 117           |
| 25～29              | 21,949         | 11,455         | 10,494         | 7,285         | 3,369          | 1            | 133          | 5,419         | 4,409          | 10            | 338           |
| 30～34              | 23,941         | 12,488         | 11,453         | 5,321         | 6,415          | 4            | 280          | 3,311         | 7,253          | 24            | 650           |
| 35～39              | 26,420         | 13,365         | 13,055         | 4,191         | 8,286          | 15           | 487          | 2,731         | 9,163          | 31            | 932           |
| 40～44              | 30,144         | 15,187         | 14,957         | 4,082         | 10,034         | 32           | 667          | 2,522         | 10,722         | 84            | 1,409         |
| 45～49              | 35,478         | 17,737         | 17,741         | 4,610         | 11,469         | 80           | 1,119        | 2,892         | 12,183         | 242           | 2,091         |
| 50～54              | 28,868         | 14,144         | 14,724         | 3,374         | 9,263          | 94           | 1,020        | 2,099         | 10,225         | 312           | 1,867         |
| 55～59              | 25,960         | 12,605         | 13,355         | 2,263         | 8,836          | 152          | 1,016        | 1,310         | 9,643          | 614           | 1,624         |
| 60～64              | 26,358         | 12,770         | 13,588         | 1,629         | 9,616          | 276          | 953          | 825           | 10,306         | 996           | 1,313         |
| 65～69              | 30,457         | 14,718         | 15,739         | 1,281         | 11,699         | 550          | 882          | 542           | 11,741         | 1,933         | 1,318         |
| 70～74              | 34,111         | 16,138         | 17,973         | 844           | 13,181         | 969          | 854          | 514           | 12,279         | 3,528         | 1,358         |
| 75～79              | 26,584         | 11,952         | 14,632         | 258           | 9,962          | 1,081        | 441          | 333           | 8,388          | 4,776         | 797           |
| 80～84              | 19,094         | 7,982          | 11,112         | 100           | 6,457          | 1,072        | 214          | 264           | 4,488          | 5,503         | 487           |
| 85歳以上              | 21,921         | 6,713          | 15,208         | 56            | 4,453          | 1,940        | 92           | 296           | 2,388          | 11,294        | 414           |

各年10月1日現在における市域での数値です。

1) 配偶関係「不詳」を含みます。



# B-13 年齢(各歳), 男女別人口

(単位 人)

総務省統計局「国勢調査報告」

| 年齢             | 総数             | 男              | 女              | 年齢              | 総数            | 男             | 女             |
|----------------|----------------|----------------|----------------|-----------------|---------------|---------------|---------------|
| <b>総数</b>      | <b>460,930</b> | <b>224,246</b> | <b>236,684</b> | <b>50 ~ 54歳</b> | <b>28,868</b> | <b>14,144</b> | <b>14,724</b> |
| <b>0 ~ 4歳</b>  | <b>18,229</b>  | <b>9,388</b>   | <b>8,841</b>   | 50              | 6,449         | 3,207         | 3,242         |
| 0              | 3,485          | 1,823          | 1,662          | 51              | 6,101         | 3,083         | 3,018         |
| 1              | 3,574          | 1,845          | 1,729          | 52              | 5,875         | 2,805         | 3,070         |
| 2              | 3,639          | 1,902          | 1,737          | 53              | 5,871         | 2,826         | 3,045         |
| 3              | 3,766          | 1,869          | 1,897          | 54              | 4,572         | 2,223         | 2,349         |
| 4              | 3,765          | 1,949          | 1,816          | <b>55 ~ 59</b>  | <b>25,960</b> | <b>12,605</b> | <b>13,355</b> |
| <b>5 ~ 9</b>   | <b>20,915</b>  | <b>10,649</b>  | <b>10,266</b>  | 55              | 5,576         | 2,677         | 2,899         |
| 5              | 4,095          | 2,116          | 1,979          | 56              | 5,331         | 2,599         | 2,732         |
| 6              | 4,104          | 2,094          | 2,010          | 57              | 5,022         | 2,465         | 2,557         |
| 7              | 4,146          | 2,115          | 2,031          | 58              | 5,059         | 2,483         | 2,576         |
| 8              | 4,160          | 2,091          | 2,069          | 59              | 4,972         | 2,381         | 2,591         |
| 9              | 4,410          | 2,233          | 2,177          | <b>60 ~ 64</b>  | <b>26,358</b> | <b>12,770</b> | <b>13,588</b> |
| <b>10 ~ 14</b> | <b>21,511</b>  | <b>11,010</b>  | <b>10,501</b>  | 60              | 5,135         | 2,489         | 2,646         |
| 10             | 4,293          | 2,143          | 2,150          | 61              | 5,401         | 2,629         | 2,772         |
| 11             | 4,378          | 2,196          | 2,182          | 62              | 5,243         | 2,566         | 2,677         |
| 12             | 4,278          | 2,238          | 2,040          | 63              | 5,169         | 2,495         | 2,674         |
| 13             | 4,390          | 2,273          | 2,117          | 64              | 5,410         | 2,591         | 2,819         |
| 14             | 4,172          | 2,160          | 2,012          | <b>65 ~ 69</b>  | <b>30,457</b> | <b>14,718</b> | <b>15,739</b> |
| <b>15 ~ 19</b> | <b>20,801</b>  | <b>10,732</b>  | <b>10,069</b>  | 65              | 5,572         | 2,729         | 2,843         |
| 15             | 4,214          | 2,168          | 2,046          | 66              | 5,513         | 2,676         | 2,837         |
| 16             | 4,246          | 2,119          | 2,127          | 67              | 6,173         | 2,953         | 3,220         |
| 17             | 4,349          | 2,274          | 2,075          | 68              | 6,254         | 3,001         | 3,253         |
| 18             | 4,114          | 2,099          | 2,015          | 69              | 6,945         | 3,359         | 3,586         |
| 19             | 3,878          | 2,072          | 1,806          | <b>70 ~ 74</b>  | <b>34,111</b> | <b>16,138</b> | <b>17,973</b> |
| <b>20 ~ 24</b> | <b>20,464</b>  | <b>10,573</b>  | <b>9,891</b>   | 70              | 7,071         | 3,387         | 3,684         |
| 20             | 3,946          | 2,054          | 1,892          | 71              | 7,642         | 3,613         | 4,029         |
| 21             | 3,963          | 2,053          | 1,910          | 72              | 7,510         | 3,550         | 3,960         |
| 22             | 4,107          | 2,104          | 2,003          | 73              | 7,485         | 3,597         | 3,888         |
| 23             | 4,233          | 2,195          | 2,038          | 74              | 4,403         | 1,991         | 2,412         |
| 24             | 4,215          | 2,167          | 2,048          | <b>75 ~ 79</b>  | <b>26,584</b> | <b>11,952</b> | <b>14,632</b> |
| <b>25 ~ 29</b> | <b>21,949</b>  | <b>11,455</b>  | <b>10,494</b>  | 75              | 4,908         | 2,247         | 2,661         |
| 25             | 4,363          | 2,284          | 2,079          | 76              | 5,577         | 2,534         | 3,043         |
| 26             | 4,361          | 2,294          | 2,067          | 77              | 5,282         | 2,352         | 2,930         |
| 27             | 4,357          | 2,274          | 2,083          | 78              | 5,473         | 2,436         | 3,037         |
| 28             | 4,377          | 2,302          | 2,075          | 79              | 5,344         | 2,383         | 2,961         |
| 29             | 4,491          | 2,301          | 2,190          | <b>80 ~ 84</b>  | <b>19,094</b> | <b>7,982</b>  | <b>11,112</b> |
| <b>30 ~ 34</b> | <b>23,941</b>  | <b>12,488</b>  | <b>11,453</b>  | 80              | 4,336         | 1,852         | 2,484         |
| 30             | 4,462          | 2,358          | 2,104          | 81              | 3,577         | 1,537         | 2,040         |
| 31             | 4,649          | 2,485          | 2,164          | 82              | 3,767         | 1,602         | 2,165         |
| 32             | 4,790          | 2,433          | 2,357          | 83              | 3,828         | 1,621         | 2,207         |
| 33             | 4,982          | 2,545          | 2,437          | 84              | 3,586         | 1,370         | 2,216         |
| 34             | 5,058          | 2,667          | 2,391          | <b>85 ~ 89</b>  | <b>13,052</b> | <b>4,477</b>  | <b>8,575</b>  |
| <b>35 ~ 39</b> | <b>26,420</b>  | <b>13,365</b>  | <b>13,055</b>  | 85              | 3,162         | 1,158         | 2,004         |
| 35             | 5,038          | 2,585          | 2,453          | 86              | 2,603         | 905           | 1,698         |
| 36             | 5,281          | 2,688          | 2,593          | 87              | 2,695         | 944           | 1,751         |
| 37             | 5,398          | 2,652          | 2,746          | 88              | 2,416         | 760           | 1,656         |
| 38             | 5,351          | 2,722          | 2,629          | 89              | 2,176         | 710           | 1,466         |
| 39             | 5,352          | 2,718          | 2,634          | <b>90 ~ 94</b>  | <b>6,528</b>  | <b>1,795</b>  | <b>4,733</b>  |
| <b>40 ~ 44</b> | <b>30,144</b>  | <b>15,187</b>  | <b>14,957</b>  | 90              | 1,692         | 512           | 1,180         |
| 40             | 5,631          | 2,823          | 2,808          | 91              | 1,562         | 443           | 1,119         |
| 41             | 5,739          | 2,895          | 2,844          | 92              | 1,383         | 395           | 988           |
| 42             | 6,015          | 3,032          | 2,983          | 93              | 1,027         | 252           | 775           |
| 43             | 6,195          | 3,150          | 3,045          | 94              | 864           | 193           | 671           |
| 44             | 6,564          | 3,287          | 3,277          | <b>95 ~ 99</b>  | <b>1,999</b>  | <b>393</b>    | <b>1,606</b>  |
| <b>45 ~ 49</b> | <b>35,478</b>  | <b>17,737</b>  | <b>17,741</b>  | 95              | 665           | 139           | 526           |
| 45             | 6,818          | 3,384          | 3,434          | 96              | 486           | 107           | 379           |
| 46             | 7,298          | 3,667          | 3,631          | 97              | 376           | 70            | 306           |
| 47             | 7,399          | 3,790          | 3,609          | 98              | 276           | 49            | 227           |
| 48             | 7,169          | 3,533          | 3,636          | 99              | 196           | 28            | 168           |
| 49             | 6,794          | 3,363          | 3,431          | <b>100歳以上</b>   | <b>342</b>    | <b>48</b>     | <b>294</b>    |
|                |                |                |                | <b>年齢不詳</b>     | <b>7,725</b>  | <b>4,640</b>  | <b>3,085</b>  |

2020年(令和2年)10月1日現在

## B-14 年齢(5歳階級)別人口

### (1) 各年とも10月1日現在における市域での数値

(単位 人)

| 年次・男女              | 総数             | 0～<br>4歳      | 5～<br>9歳      | 10～<br>14歳    | 15～<br>19歳    | 20～<br>24歳    | 25～<br>29歳    | 30～<br>34歳    | 35～<br>39歳    | 40～<br>44歳    | 45～<br>49歳    |
|--------------------|----------------|---------------|---------------|---------------|---------------|---------------|---------------|---------------|---------------|---------------|---------------|
| <b>総数</b>          |                |               |               |               |               |               |               |               |               |               |               |
| 2000年(平成12年)       | 378,789        | 19,637        | 19,238        | 20,793        | 22,482        | 23,557        | 30,046        | 25,332        | 23,100        | 23,699        | 27,740        |
| 2005 ( 17 )        | 418,509        | 19,984        | 20,811        | 20,680        | 21,064        | 21,218        | 26,739        | 32,530        | 26,978        | 24,809        | 25,470        |
| 2010 ( 22 )        | 461,357        | 21,020        | 21,515        | 22,203        | 20,901        | 19,596        | 24,749        | 29,418        | 34,962        | 28,765        | 26,404        |
| 2015 ( 27 )        | 464,811        | 20,857        | 21,502        | 22,137        | 21,524        | 19,567        | 23,567        | 26,409        | 30,254        | 35,863        | 29,241        |
| <b>2020年(令和2年)</b> | <b>460,930</b> | <b>18,229</b> | <b>20,915</b> | <b>21,511</b> | <b>20,801</b> | <b>20,464</b> | <b>21,949</b> | <b>23,941</b> | <b>26,420</b> | <b>30,144</b> | <b>35,478</b> |
| <b>男</b>           |                |               |               |               |               |               |               |               |               |               |               |
| 2000年(平成12年)       | 183,983        | 9,929         | 9,870         | 10,572        | 11,532        | 12,081        | 14,804        | 12,351        | 11,355        | 11,814        | 13,840        |
| 2005 ( 17 )        | 201,999        | 10,251        | 10,553        | 10,571        | 10,715        | 10,660        | 13,290        | 16,165        | 13,185        | 12,254        | 12,627        |
| 2010 ( 22 )        | 222,729        | 10,793        | 11,020        | 11,187        | 10,684        | 9,823         | 12,325        | 14,779        | 17,378        | 14,077        | 12,950        |
| 2015 ( 27 )        | 225,414        | 10,632        | 11,017        | 11,295        | 10,905        | 10,044        | 12,237        | 13,301        | 15,225        | 17,944        | 14,402        |
| <b>2020年(令和2年)</b> | <b>224,246</b> | <b>9,388</b>  | <b>10,649</b> | <b>11,010</b> | <b>10,732</b> | <b>10,573</b> | <b>11,455</b> | <b>12,488</b> | <b>13,365</b> | <b>15,187</b> | <b>17,737</b> |
| <b>女</b>           |                |               |               |               |               |               |               |               |               |               |               |
| 2000年(平成12年)       | 194,806        | 9,708         | 9,368         | 10,221        | 10,950        | 11,476        | 15,242        | 12,981        | 11,745        | 11,885        | 13,900        |
| 2005 ( 17 )        | 216,510        | 9,733         | 10,258        | 10,109        | 10,349        | 10,558        | 13,449        | 16,365        | 13,793        | 12,555        | 12,843        |
| 2010 ( 22 )        | 238,628        | 10,227        | 10,495        | 11,016        | 10,217        | 9,773         | 12,424        | 14,639        | 17,584        | 14,688        | 13,454        |
| 2015 ( 27 )        | 239,397        | 10,225        | 10,485        | 10,842        | 10,619        | 9,523         | 11,330        | 13,108        | 15,029        | 17,919        | 14,839        |
| <b>2020年(令和2年)</b> | <b>236,684</b> | <b>8,841</b>  | <b>10,266</b> | <b>10,501</b> | <b>10,069</b> | <b>9,891</b>  | <b>10,494</b> | <b>11,453</b> | <b>13,055</b> | <b>14,957</b> | <b>17,741</b> |

総数は、不詳を含みます。

### (2) 旧内海町, 旧新市町, 旧沼隈町, 旧神辺町を遡及して含んだ数値

(単位 人)

| 年次・男女              | 総数             | 0～<br>4歳      | 5～<br>9歳      | 10～<br>14歳    | 15～<br>19歳    | 20～<br>24歳    | 25～<br>29歳    | 30～<br>34歳    | 35～<br>39歳    | 40～<br>44歳    | 45～<br>49歳    |
|--------------------|----------------|---------------|---------------|---------------|---------------|---------------|---------------|---------------|---------------|---------------|---------------|
| <b>総数</b>          |                |               |               |               |               |               |               |               |               |               |               |
| 2000年(平成12年)       | 456,908        | 23,081        | 22,922        | 24,872        | 26,825        | 27,856        | 35,524        | 29,669        | 27,362        | 28,167        | 33,327        |
| 2005 ( 17 )        | 459,087        | 21,839        | 22,819        | 22,667        | 22,956        | 23,179        | 29,237        | 35,686        | 29,371        | 27,002        | 27,784        |
| 2010 ( 22 )        | 461,357        | 21,020        | 21,515        | 22,203        | 20,901        | 19,596        | 24,749        | 29,418        | 34,962        | 28,765        | 26,404        |
| 2015 ( 27 )        | 464,811        | 20,857        | 21,502        | 22,137        | 21,524        | 19,567        | 23,567        | 26,409        | 30,254        | 35,863        | 29,241        |
| <b>2020年(令和2年)</b> | <b>460,930</b> | <b>18,229</b> | <b>20,915</b> | <b>21,511</b> | <b>20,801</b> | <b>20,464</b> | <b>21,949</b> | <b>23,941</b> | <b>26,420</b> | <b>30,144</b> | <b>35,478</b> |
| <b>男</b>           |                |               |               |               |               |               |               |               |               |               |               |
| 2000年(平成12年)       | 221,566        | 11,669        | 11,781        | 12,652        | 13,787        | 14,235        | 17,544        | 14,481        | 13,444        | 14,028        | 16,590        |
| 2005 ( 17 )        | 221,627        | 11,207        | 11,542        | 11,616        | 11,729        | 11,592        | 14,517        | 17,782        | 14,374        | 13,351        | 13,735        |
| 2010 ( 22 )        | 222,729        | 10,793        | 11,020        | 11,187        | 10,684        | 9,823         | 12,325        | 14,779        | 17,378        | 14,077        | 12,950        |
| 2015 ( 27 )        | 225,414        | 10,632        | 11,017        | 11,295        | 10,905        | 10,044        | 12,237        | 13,301        | 15,225        | 17,944        | 14,402        |
| <b>2020年(令和2年)</b> | <b>224,246</b> | <b>9,388</b>  | <b>10,649</b> | <b>11,010</b> | <b>10,732</b> | <b>10,573</b> | <b>11,455</b> | <b>12,488</b> | <b>13,365</b> | <b>15,187</b> | <b>17,737</b> |
| <b>女</b>           |                |               |               |               |               |               |               |               |               |               |               |
| 2000年(平成12年)       | 235,342        | 11,412        | 11,141        | 12,220        | 13,038        | 13,621        | 17,980        | 15,188        | 13,918        | 14,139        | 16,737        |
| 2005 ( 17 )        | 237,460        | 10,632        | 11,277        | 11,051        | 11,227        | 11,587        | 14,720        | 17,904        | 14,997        | 13,651        | 14,049        |
| 2010 ( 22 )        | 238,628        | 10,227        | 10,495        | 11,016        | 10,217        | 9,773         | 12,424        | 14,639        | 17,584        | 14,688        | 13,454        |
| 2015 ( 27 )        | 239,397        | 10,225        | 10,485        | 10,842        | 10,619        | 9,523         | 11,330        | 13,108        | 15,029        | 17,919        | 14,839        |
| <b>2020年(令和2年)</b> | <b>236,684</b> | <b>8,841</b>  | <b>10,266</b> | <b>10,501</b> | <b>10,069</b> | <b>9,891</b>  | <b>10,494</b> | <b>11,453</b> | <b>13,055</b> | <b>14,957</b> | <b>17,741</b> |

総数は不詳を含みます。

※2003年(平成15年)2月3日に内海町・新市町が編入, 2005年(平成17年)に2月1日沼隈町が編入, 2006年(平成18年)に3月1日神辺町が編入しました。

| 50～<br>54歳    | 55～<br>59歳    | 60～<br>64歳    | 65～<br>69歳    | 70～<br>74歳    | 75～<br>79歳    | 80～<br>84歳    | 85～<br>89歳    | 90～<br>94歳   | 95～<br>99歳   | 100歳<br>～  | 年齢<br>不詳     | 年次・男女              |
|---------------|---------------|---------------|---------------|---------------|---------------|---------------|---------------|--------------|--------------|------------|--------------|--------------------|
|               |               |               |               |               |               |               |               |              |              |            |              | <b>総数</b>          |
| 31,944        | 26,645        | 22,211        | 19,714        | 16,415        | 11,654        | 7,569         | 4,481         | 1,783        | 360          | 42         | 347          | 2000年(平成12年)       |
| 29,951        | 34,667        | 28,856        | 23,797        | 20,784        | 16,853        | 11,353        | 6,403         | 2,883        | 771          | 90         | 1,818        | 2005 ( 17 )        |
| 27,172        | 32,306        | 37,555        | 30,935        | 24,477        | 20,359        | 15,411        | 9,274         | 4,052        | 1,176        | 174        | 8,933        | 2010 ( 22 )        |
| 26,411        | 27,089        | 31,814        | 36,319        | 29,165        | 22,240        | 17,269        | 11,426        | 5,295        | 1,466        | 261        | 5,135        | 2015 ( 27 )        |
| <b>28,868</b> | <b>25,960</b> | <b>26,358</b> | <b>30,457</b> | <b>34,111</b> | <b>26,584</b> | <b>19,094</b> | <b>13,052</b> | <b>6,528</b> | <b>1,999</b> | <b>342</b> | <b>7,725</b> | <b>2020年(令和2年)</b> |
|               |               |               |               |               |               |               |               |              |              |            |              | <b>男</b>           |
| 15,886        | 13,070        | 10,771        | 9,103         | 7,496         | 4,646         | 2,663         | 1,402         | 495          | 72           | 8          | 223          | 2000年(平成12年)       |
| 14,821        | 17,153        | 13,987        | 11,355        | 9,249         | 7,169         | 4,155         | 1,911         | 699          | 165          | 11         | 1,053        | 2005 ( 17 )        |
| 13,320        | 15,829        | 18,354        | 14,776        | 11,429        | 8,641         | 6,027         | 2,926         | 975          | 211          | 23         | 5,202        | 2010 ( 22 )        |
| 12,966        | 13,294        | 15,514        | 17,580        | 13,644        | 9,970         | 6,729         | 3,865         | 1,326        | 259          | 29         | 3,236        | 2015 ( 27 )        |
| <b>14,144</b> | <b>12,605</b> | <b>12,770</b> | <b>14,718</b> | <b>16,138</b> | <b>11,952</b> | <b>7,982</b>  | <b>4,477</b>  | <b>1,795</b> | <b>393</b>   | <b>48</b>  | <b>4,640</b> | <b>2020年(令和2年)</b> |
|               |               |               |               |               |               |               |               |              |              |            |              | <b>女</b>           |
| 16,058        | 13,575        | 11,440        | 10,611        | 8,919         | 7,008         | 4,906         | 3,079         | 1,288        | 288          | 34         | 124          | 2000年(平成12年)       |
| 15,130        | 17,514        | 14,869        | 12,442        | 11,535        | 9,684         | 7,198         | 4,492         | 2,184        | 606          | 79         | 765          | 2005 ( 17 )        |
| 13,852        | 16,477        | 19,201        | 16,159        | 13,048        | 11,718        | 9,384         | 6,348         | 3,077        | 965          | 151        | 3,731        | 2010 ( 22 )        |
| 13,445        | 13,795        | 16,300        | 18,739        | 15,521        | 12,270        | 10,540        | 7,561         | 3,969        | 1,207        | 232        | 1,899        | 2015 ( 27 )        |
| <b>14,724</b> | <b>13,355</b> | <b>13,588</b> | <b>15,739</b> | <b>17,973</b> | <b>14,632</b> | <b>11,112</b> | <b>8,575</b>  | <b>4,733</b> | <b>1,606</b> | <b>294</b> | <b>3,085</b> | <b>2020年(令和2年)</b> |

| 50～<br>54歳    | 55～<br>59歳    | 60～<br>64歳    | 65～<br>69歳    | 70～<br>74歳    | 75～<br>79歳    | 80～<br>84歳    | 85～<br>89歳    | 90～<br>94歳   | 95～<br>99歳   | 100歳<br>～  | 年齢<br>不詳     | 年次・男女              |
|---------------|---------------|---------------|---------------|---------------|---------------|---------------|---------------|--------------|--------------|------------|--------------|--------------------|
|               |               |               |               |               |               |               |               |              |              |            |              | <b>総数</b>          |
| 38,946        | 32,752        | 27,323        | 24,355        | 20,632        | 14,858        | 9,542         | 5,717         | 2,285        | 465          | 63         | 365          | 2000年(平成12年)       |
| 32,792        | 38,354        | 32,146        | 26,277        | 22,833        | 18,573        | 12,534        | 7,049         | 3,215        | 852          | 99         | 1,823        | 2005 ( 17 )        |
| 27,172        | 32,306        | 37,555        | 30,935        | 24,477        | 20,359        | 15,411        | 9,274         | 4,052        | 1,176        | 174        | 8,933        | 2010 ( 22 )        |
| 26,411        | 27,089        | 31,814        | 36,319        | 29,165        | 22,240        | 17,269        | 11,426        | 5,295        | 1,466        | 261        | 5,135        | 2015 ( 27 )        |
| <b>28,868</b> | <b>25,960</b> | <b>26,358</b> | <b>30,457</b> | <b>34,111</b> | <b>26,584</b> | <b>19,094</b> | <b>13,052</b> | <b>6,528</b> | <b>1,999</b> | <b>342</b> | <b>7,725</b> | <b>2020年(令和2年)</b> |
|               |               |               |               |               |               |               |               |              |              |            |              | <b>男</b>           |
| 19,387        | 16,024        | 13,287        | 11,294        | 9,332         | 5,906         | 3,397         | 1,758         | 627          | 98           | 12         | 233          | 2000年(平成12年)       |
| 16,191        | 18,969        | 15,590        | 12,620        | 10,197        | 7,906         | 4,576         | 2,110         | 777          | 177          | 13         | 1,056        | 2005 ( 17 )        |
| 13,320        | 15,829        | 18,354        | 14,776        | 11,429        | 8,641         | 6,027         | 2,926         | 975          | 211          | 23         | 5,202        | 2010 ( 22 )        |
| 12,966        | 13,294        | 15,514        | 17,580        | 13,644        | 9,970         | 6,729         | 3,865         | 1,326        | 259          | 29         | 3,236        | 2015 ( 27 )        |
| <b>14,144</b> | <b>12,605</b> | <b>12,770</b> | <b>14,718</b> | <b>16,138</b> | <b>11,952</b> | <b>7,982</b>  | <b>4,477</b>  | <b>1,795</b> | <b>393</b>   | <b>48</b>  | <b>4,640</b> | <b>2020年(令和2年)</b> |
|               |               |               |               |               |               |               |               |              |              |            |              | <b>女</b>           |
| 19,559        | 16,728        | 14,036        | 13,061        | 11,300        | 8,952         | 6,145         | 3,959         | 1,658        | 367          | 51         | 132          | 2000年(平成12年)       |
| 16,601        | 19,385        | 16,556        | 13,657        | 12,636        | 10,667        | 7,958         | 4,939         | 2,438        | 675          | 86         | 767          | 2005 ( 17 )        |
| 13,852        | 16,477        | 19,201        | 16,159        | 13,048        | 11,718        | 9,384         | 6,348         | 3,077        | 965          | 151        | 3,731        | 2010 ( 22 )        |
| 13,445        | 13,795        | 16,300        | 18,739        | 15,521        | 12,270        | 10,540        | 7,561         | 3,969        | 1,207        | 232        | 1,899        | 2015 ( 27 )        |
| <b>14,724</b> | <b>13,355</b> | <b>13,588</b> | <b>15,739</b> | <b>17,973</b> | <b>14,632</b> | <b>11,112</b> | <b>8,575</b>  | <b>4,733</b> | <b>1,606</b> | <b>294</b> | <b>3,085</b> | <b>2020年(令和2年)</b> |

## B-15 世帯の種類(2区分), 世帯人員(10区分)別世帯数及び世帯人員

(単位 世帯, 人)

| 年次                 | 1) 総数          |                | 一般             |               |               |               |               |              |              |
|--------------------|----------------|----------------|----------------|---------------|---------------|---------------|---------------|--------------|--------------|
|                    | 世帯数            | 世帯人員           | 世帯             |               |               |               |               |              | 数            |
|                    |                |                | 総数             | 1             | 2             | 3             | 4             | 5            |              |
| 2000年(平成12年)       | 135,246        | 378,789        | 134,830        | 32,637        | 34,322        | 26,712        | 23,798        | 9,886        | 5,021        |
| 2005 ( 17 )        | 155,099        | 418,509        | 153,220        | 39,134        | 41,187        | 30,390        | 25,380        | 10,042       | 4,800        |
| 2010 ( 22 )        | 178,718        | 461,357        | 178,411        | 51,544        | 48,643        | 34,281        | 27,173        | 10,344       | 4,355        |
| 2015 ( 27 )        | 185,555        | 464,811        | 185,180        | 56,044        | 52,667        | 34,649        | 26,402        | 10,057       | 3,651        |
| <b>2020年(令和2年)</b> | <b>193,371</b> | <b>460,930</b> | <b>192,976</b> | <b>64,876</b> | <b>55,776</b> | <b>33,947</b> | <b>24,891</b> | <b>9,240</b> | <b>2,946</b> |

各年とも10月1日現在における市域での数値です。

1) 世帯の種類「不詳」を含みます。

## B-16 世帯の家族類型(16区分)別65歳以上の世帯員のいる一般世帯数, 一般世帯人員

(単位 世帯, 人)

| 区分                | 一般      |         |           |             |             |             |        |             |       |
|-------------------|---------|---------|-----------|-------------|-------------|-------------|--------|-------------|-------|
|                   | 総数      | 親 族 の   |           |             |             |             |        | み           |       |
|                   |         | 総数      | 核 家 族 世 帯 |             |             |             | 総数     | 夫婦と両親から成る世帯 |       |
|                   | 総数      | 総数      | 夫婦のみの世帯   | 夫婦と子供から成る世帯 | 男親と子供から成る世帯 | 女親と子供から成る世帯 | 総数     | 夫婦と両親から成る世帯 |       |
| 65歳以上の世帯員のいる世帯の数  | 82,964  | 61,205  | 46,235    | 25,546      | 11,536      | 1,607       | 7,546  | 14,970      | 751   |
| 65歳以上の世帯員のいる世帯の人員 | 194,495 | 171,738 | 107,558   | 51,092      | 36,753      | 3,466       | 16,247 | 64,180      | 3,004 |
| 65歳以上の世帯員人員       | 124,213 | 102,160 | 78,058    | 47,400      | 20,809      | 1,673       | 8,176  | 24,102      | 1,595 |

2020年(令和2年)10月1日現在

## B-17 世帯の家族類型(16区分)別一般世帯数, 一般世帯人員及び世帯人員(6歳未満・18歳未満の世帯員のいる一般世帯)

(単位 世帯, 人)

| 区分                | 一般       |         |           |             |             |             |        |             |       |
|-------------------|----------|---------|-----------|-------------|-------------|-------------|--------|-------------|-------|
|                   | 総数<br>1) | 親 族 の   |           |             |             |             |        | み           |       |
|                   |          | 総数      | 核 家 族 世 帯 |             |             |             | 総数     | 夫婦と両親から成る世帯 |       |
|                   | 総数       | 総数      | 夫婦のみの世帯   | 夫婦と子供から成る世帯 | 男親と子供から成る世帯 | 女親と子供から成る世帯 | 総数     | 夫婦と両親から成る世帯 |       |
| 世帯数               | 192,976  | 126,239 | 109,241   | 40,294      | 50,823      | 2,579       | 15,545 | 16,998      | 776   |
| 世帯人員              | 451,291  | 381,595 | 309,382   | 80,588      | 186,207     | 5,854       | 36,733 | 72,213      | 3,104 |
| 1世帯当たり世帯人員        | 2.34     | 3.02    | 2.83      | 2.00        | 3.66        | 2.27        | 2.36   | 4.25        | 4.00  |
| (再掲)              |          |         |           |             |             |             |        |             |       |
| 6歳未満の世帯員のいる世帯の数   | 16,701   | 16,645  | 14,592    | -           | 13,681      | 38          | 873    | 2,053       | -     |
| 6歳未満の世帯員のいる世帯の人員  | 67,865   | 67,585  | 56,069    | -           | 53,456      | 111         | 2,502  | 11,516      | -     |
| 6歳未満の世帯員人員        | 22,294   | 22,223  | 19,560    | -           | 18,459      | 50          | 1,051  | 2,663       | -     |
| 18歳未満の世帯員のいる世帯の数  | 41,763   | 41,563  | 35,099    | 1           | 30,427      | 378         | 4,293  | 6,464       | 1     |
| 18歳未満の世帯員のいる世帯の人員 | 167,529  | 166,657 | 132,531   | 2           | 119,516     | 1,056       | 11,957 | 34,126      | 4     |
| 18歳未満の世帯員人員       | 73,208   | 72,875  | 62,044    | 1           | 54,708      | 583         | 6,752  | 10,831      | 1     |

2020年(令和2年)10月1日現在

1) 世帯の家族類型「不詳」を含みます。

| 世帯         |            |           |           | 世帯             |              | 施設等の世帯     |              | (再掲)<br>間借り・下宿<br>などの単身者 | (再掲)<br>会社などの<br>独身寮の単身者 |
|------------|------------|-----------|-----------|----------------|--------------|------------|--------------|--------------------------|--------------------------|
| 7          | 8          | 9         | 10人以上     | 世帯人員           | 1世帯当<br>たり人員 | 世帯数        | 世帯人員         |                          |                          |
| 1,954      | 411        | 68        | 21        | 373,960        | 2.77         | 158        | 4,482        | 739                      | 2,715                    |
| 1,767      | 407        | 88        | 25        | 409,884        | 2.68         | 255        | 6,807        | 783                      | 3,311                    |
| 1,538      | 407        | 91        | 35        | 453,424        | 2.54         | 307        | 7,933        | 1,236                    | 3,728                    |
| 1,248      | 343        | 87        | 32        | 455,720        | 2.46         | 375        | 9,091        | 980                      | 3,569                    |
| <b>958</b> | <b>248</b> | <b>65</b> | <b>29</b> | <b>451,291</b> | <b>2.34</b>  | <b>395</b> | <b>9,639</b> | <b>2,080</b>             | <b>3,371</b>             |

| 世帯                    |                              |                                |                                      |                                      |  |                                  |                      |                    | 非親族<br>を含む<br>世帯 | 単独<br>世帯 |
|-----------------------|------------------------------|--------------------------------|--------------------------------------|--------------------------------------|--|----------------------------------|----------------------|--------------------|------------------|----------|
| 核家族以外の世帯              |                              |                                |                                      |                                      |  |                                  |                      |                    |                  |          |
| 夫婦とひとり<br>親から成<br>る世帯 | 夫婦、子<br>供と両親<br>から成る世<br>帯1) | 夫婦、子<br>供とひとり<br>親から成る<br>世帯1) | 夫婦と他の親<br>族(親、子供<br>を含まない)<br>から成る世帯 | 夫婦、子供と<br>他の親族(親<br>を含まない)<br>から成る世帯 | 夫婦、親と他の<br>親族(子供を<br>含まない)から<br>成る世帯1) | 夫婦、子供、<br>親と他の親族<br>から成る世帯<br>1) | 兄弟姉妹の<br>みから成る<br>世帯 | 他に分類<br>されない<br>世帯 |                  |          |
| 3,018                 | 2,204                        | 3,944                          | 352                                  | 1,430                                | 262                                    | 763                              | 356                  | 1,890              | 524              | 21,235   |
| 9,054                 | 12,873                       | 18,055                         | 1,143                                | 6,649                                | 1,373                                  | 5,047                            | 737                  | 6,245              | 1,522            | 21,235   |
| 5,176                 | 4,320                        | 4,991                          | 753                                  | 2,686                                | 482                                    | 1,325                            | 623                  | 2,151              | 818              | 21,235   |

1) 夫の親か妻の親か特定できない場合を含みます。

| 世帯                    |                              |                                |                                      |                                      |  |                                  |                      |                    | 非親族<br>を含む<br>世帯 | 単独<br>世帯 |
|-----------------------|------------------------------|--------------------------------|--------------------------------------|--------------------------------------|--|----------------------------------|----------------------|--------------------|------------------|----------|
| 核家族以外の世帯              |                              |                                |                                      |                                      |  |                                  |                      |                    |                  |          |
| 夫婦とひとり<br>親から成<br>る世帯 | 夫婦、子<br>供と両親<br>から成る世<br>帯2) | 夫婦、子<br>供とひとり<br>親から成る<br>世帯2) | 夫婦と他の親<br>族(親、子供<br>を含まない)<br>から成る世帯 | 夫婦、子供と<br>他の親族(親<br>を含まない)<br>から成る世帯 | 夫婦、親と他の<br>親族(子供を<br>含まない)から<br>成る世帯2) | 夫婦、子供、<br>親と他の親族<br>から成る世帯<br>2) | 兄弟姉妹の<br>みから成る<br>世帯 | 他に分類<br>されない<br>世帯 |                  |          |
| 3,069                 | 2,415                        | 4,179                          | 397                                  | 1,807                                | 284                                    | 870                              | 897                  | 2,304              | 1,582            | 64,876   |
| 9,207                 | 14,121                       | 19,223                         | 1,292                                | 8,489                                | 1,480                                  | 5,759                            | 1,862                | 7,676              | 4,049            | 64,876   |
| 3.00                  | 5.85                         | 4.60                           | 3.25                                 | 4.70                                 | 5.21                                   | 6.62                             | 2.08                 | 3.33               | 2.56             | 1.00     |
| -                     | 534                          | 477                            | 14                                   | 359                                  | 49                                     | 399                              | -                    | 221                | 56               | -        |
| -                     | 3,241                        | 2,417                          | 65                                   | 1,785                                | 371                                    | 2,758                            | -                    | 879                | 280              | -        |
| -                     | 719                          | 632                            | 16                                   | 416                                  | 76                                     | 549                              | -                    | 255                | 71               | -        |
| -                     | 1,718                        | 1,773                          | 65                                   | 1,216                                | 77                                     | 730                              | 3                    | 881                | 188              | 12       |
| -                     | 10,341                       | 8,819                          | 253                                  | 5,877                                | 542                                    | 4,951                            | 8                    | 3,331              | 860              | 12       |
| -                     | 3,164                        | 3,078                          | 92                                   | 1,742                                | 141                                    | 1,386                            | 3                    | 1,224              | 321              | 12       |

2) 夫の親か妻の親か特定できない場合を含みます。

## B-18 年齢(5歳階級), 男女別65歳以上の単独世帯数

(単位 人, 世帯)

総務省統計局「国勢調査報告」

| 65歳以上の単独世帯の男女      | 総数            | 65～69歳       | 70～74歳       | 75～79歳       | 80～84歳       | 85歳以上        | (別掲)<br>60歳以上 |
|--------------------|---------------|--------------|--------------|--------------|--------------|--------------|---------------|
| <b>65歳以上の単独世帯数</b> | <b>21,235</b> | <b>4,156</b> | <b>4,991</b> | <b>4,325</b> | <b>3,660</b> | <b>4,103</b> | <b>24,803</b> |
| 男                  | 6,989         | 2,084        | 2,036        | 1,210        | 842          | 817          | 8,967         |
| 女                  | 14,246        | 2,072        | 2,955        | 3,115        | 2,818        | 3,286        | 15,836        |

2020年(令和2年)10月1日現在

## B-19 夫の年齢(5歳階級), 妻の年齢(5歳階級)別高齢夫婦世帯数

(単位 世帯)

総務省統計局「国勢調査報告」

| 夫の年齢<br>(5歳階級) | 妻の年齢(5歳階級)    |               |              |              |              |              |              |              |
|----------------|---------------|---------------|--------------|--------------|--------------|--------------|--------------|--------------|
|                | 総数            | 妻が<br>60歳未満   | 60～64歳       | 65～69歳       | 70～74歳       | 75～79歳       | 80～84歳       | 85歳以上        |
| <b>総 数</b>     | <b>40,294</b> | <b>13,425</b> | <b>4,707</b> | <b>6,364</b> | <b>7,280</b> | <b>4,972</b> | <b>2,470</b> | <b>1,076</b> |
| 夫が60歳未満        | 11,294        | 11,012        | 231          | 36           | 13           | 1            | 1            | -            |
| 60～64          | 3,762         | 1,755         | 1,750        | 210          | 41           | 6            | -            | -            |
| 65～69          | 5,816         | 515           | 2,175        | 2,686        | 377          | 47           | 13           | 3            |
| 70～74          | 7,469         | 120           | 500          | 3,053        | 3,482        | 280          | 23           | 11           |
| 75～79          | 5,927         | 17            | 38           | 335          | 3,040        | 2,291        | 190          | 16           |
| 80～84          | 3,768         | 4             | 11           | 33           | 302          | 2,124        | 1,192        | 102          |
| 85歳以上          | 2,258         | 2             | 2            | 11           | 25           | 223          | 1,051        | 944          |

2020年(令和2年)10月1日現在

## B-20 世帯の経済構成(12区分)別一般世帯数, 一般世帯人員, 就業者数及び1世帯当たり人員

(単位 世帯, 人)

総務省統計局「国勢調査報告」

| 世帯の経済構成                               | 一般世帯数          | 一般世帯人員         | 就業者数           | 1世帯当たり人員 |
|---------------------------------------|----------------|----------------|----------------|----------|
| <b>総 数</b>                            | <b>192,976</b> | <b>451,291</b> | <b>211,821</b> | <b>2</b> |
| I 農林漁業就業者世帯                           | 1,104          | 2,363          | 1,544          | 2        |
| (1) 農林漁業・業主世帯                         | 761            | 1,658          | 1,152          | 2        |
| (2) 農林漁業・雇業者世帯                        | 343            | 705            | 392            | 2        |
| II 農林漁業・非農林漁業就業者混合世帯                  | 1,260          | 4,500          | 3,320          | 4        |
| (3) 農林漁業・業主混合世帯                       | 580            | 2,052          | 1,576          | 4        |
| (4) 農林漁業・雇業者混合世帯                      | 270            | 909            | 637            | 3        |
| (5) 非農林漁業・業主混合世帯                      | 49             | 167            | 130            | 3        |
| (6) 非農林漁業・雇業者混合世帯                     | 361            | 1,372          | 977            | 4        |
| III 非農林漁業就業者世帯                        | 119,235        | 319,620        | 196,491        | 3        |
| (7) 非農林漁業・業主世帯                        | 6,752          | 15,188         | 9,691          | 2        |
| (8) 非農林漁業・雇業者世帯                       | 105,920        | 281,267        | 170,289        | 3        |
| (9) 非農林漁業・業主・雇業者世帯<br>(世帯の主な就業者が業主)   | 4,104          | 14,432         | 10,351         | 4        |
| (10) 非農林漁業・業主・雇業者世帯<br>(世帯の主な就業者が雇業者) | 2,459          | 8,733          | 6,160          | 4        |
| IV 非就業者世帯                             | 65,139         | 109,237        | 108            | 2        |
| V 分類不能の世帯                             | 6,238          | 15,571         | 10,358         | 2        |

2020年(令和2年)10月1日現在

## B-21 都市計画の地域区分(25区分), 男女別人口並びに世帯の種類 (2区分)別世帯数及び世帯人員

(単位 人, 世帯)

総務省統計局「国勢調査報告」

| 都市計画の地域区分            | 人口             |                |                |                | 世帯数            |                |            | 世帯人員           |              |
|----------------------|----------------|----------------|----------------|----------------|----------------|----------------|------------|----------------|--------------|
|                      | 1) 総数          | 65歳以上          | 男              | 女              | 総数             | 一般世帯           | 施設等の世帯     | 一般世帯           | 施設等の世帯       |
|                      |                |                |                |                |                |                |            |                |              |
| <b>総 数</b>           | <b>460,930</b> | <b>132,167</b> | <b>224,246</b> | <b>236,684</b> | <b>193,371</b> | <b>192,976</b> | <b>395</b> | <b>451,291</b> | <b>9,639</b> |
| <b>A 都市計画区域</b>      | <b>445,220</b> | <b>125,126</b> | <b>216,850</b> | <b>228,370</b> | <b>187,596</b> | <b>187,240</b> | <b>356</b> | <b>436,490</b> | <b>8,730</b> |
| I 市街化区域 2)           | 380,848        | 101,440        | 185,794        | 195,054        | 164,337        | 164,061        | 276        | 374,857        | 5,991        |
| 1 工業区域               | 52,769         | 11,815         | 26,500         | 26,269         | 23,841         | 23,797         | 44         | 51,695         | 1,074        |
| (1) 工業A区域            | 10,153         | 2,033          | 5,236          | 4,917          | 4,847          | 4,839          | 8          | 10,077         | 76           |
| 〔1〕工業専用地域            | -              | -              | -              | -              | -              | -              | -          | -              | -            |
| 〔2〕工業専用地域とその他        | 88             | 20             | 49             | 39             | 45             | 45             | -          | 88             | -            |
| 〔3〕工業地域              | 8,451          | 1,686          | 4,356          | 4,095          | 4,183          | 4,177          | 6          | 8,404          | 47           |
| 〔4〕工業地域とその他          | 1,614          | 327            | 831            | 783            | 619            | 617            | 2          | 1,585          | 29           |
| (2) 工業B区域            | 42,616         | 9,782          | 21,264         | 21,352         | 18,994         | 18,958         | 36         | 41,618         | 998          |
| 〔5〕準工業地域             | 32,852         | 7,172          | 16,483         | 16,369         | 14,800         | 14,778         | 22         | 32,322         | 530          |
| 〔6〕準工業地域とその他         | 9,764          | 2,610          | 4,781          | 4,983          | 4,194          | 4,180          | 14         | 9,296          | 468          |
| 2 商業区域               | 56,159         | 15,294         | 26,919         | 29,240         | 27,532         | 27,476         | 56         | 54,955         | 1,204        |
| (1) 商業A区域            | 15,667         | 3,884          | 7,496          | 8,171          | 8,614          | 8,603          | 11         | 15,432         | 235          |
| 〔7〕商業地域              | 14,750         | 3,729          | 7,035          | 7,715          | 8,162          | 8,153          | 9          | 14,517         | 233          |
| 〔8〕商業地域とその他          | 917            | 155            | 461            | 456            | 452            | 450            | 2          | 915            | 2            |
| (2) 商業B区域            | 40,492         | 11,410         | 19,423         | 21,069         | 18,918         | 18,873         | 45         | 39,523         | 969          |
| 〔9〕近隣商業地域            | 23,552         | 6,396          | 11,322         | 12,230         | 11,839         | 11,826         | 13         | 23,200         | 352          |
| 〔10〕近隣商業地域とその他       | 16,940         | 5,014          | 8,101          | 8,839          | 7,079          | 7,047          | 32         | 16,323         | 617          |
| 3 住居区域               | 271,920        | 74,331         | 132,375        | 139,545        | 112,964        | 112,788        | 176        | 268,207        | 3,713        |
| (1) 住居地域             | 208,719        | 55,374         | 101,461        | 107,258        | 87,595         | 87,452         | 143        | 205,717        | 3,002        |
| 〔11〕準住居地域            | 1,200          | 251            | 605            | 595            | 516            | 516            | -          | 1,200          | -            |
| 〔12〕第2種住居地域          | 23,095         | 5,613          | 11,216         | 11,879         | 10,781         | 10,766         | 15         | 22,886         | 209          |
| 〔13〕第1種住居地域          | 156,832        | 41,953         | 76,305         | 80,527         | 65,245         | 65,143         | 102        | 154,543        | 2,289        |
| 〔14〕住居地域混合           | 21,400         | 5,556          | 10,379         | 11,021         | 8,716          | 8,701          | 15         | 21,156         | 244          |
| 〔15〕住居地域とその他         | 6,192          | 2,001          | 2,956          | 3,236          | 2,337          | 2,326          | 11         | 5,932          | 260          |
| (2) 中高層住居専用地域        | 30,336         | 9,328          | 14,892         | 15,444         | 12,923         | 12,898         | 25         | 29,867         | 469          |
| 〔16〕第2種中高層住居専用地域     | 986            | 310            | 465            | 521            | 402            | 401            | 1          | 978            | 8            |
| 〔17〕第1種中高層住居専用地域     | 27,017         | 8,630          | 13,290         | 13,727         | 11,710         | 11,687         | 23         | 26,564         | 453          |
| 〔18〕中高層住居専用地域混合      | 388            | 101            | 194            | 194            | 139            | 139            | -          | 388            | -            |
| 〔19〕中高層住居専用地域とその他    | 1,945          | 287            | 943            | 1,002          | 672            | 671            | 1          | 1,937          | 8            |
| (3) 低層住居専用地域         | 32,865         | 9,629          | 16,022         | 16,843         | 12,446         | 12,438         | 8          | 32,623         | 242          |
| 〔20〕第2種低層住居専用地域      | 6,677          | 2,753          | 3,195          | 3,482          | 2,662          | 2,662          | -          | 6,677          | -            |
| 〔21〕第1種低層住居専用地域      | 26,069         | 6,832          | 12,773         | 13,296         | 9,739          | 9,731          | 8          | 25,827         | 242          |
| 〔22〕低層住居専用地域混合       | 119            | 44             | 54             | 65             | 45             | 45             | -          | 119            | -            |
| II 市街化調整区域           | 64,372         | 23,686         | 31,056         | 33,316         | 23,259         | 23,179         | 80         | 61,633         | 2,739        |
| III 非線引きの区域 2)       | -              | -              | -              | -              | -              | -              | -          | -              | -            |
| <b>B 都市計画区域以外の区域</b> | <b>15,710</b>  | <b>7,041</b>   | <b>7,396</b>   | <b>8,314</b>   | <b>5,775</b>   | <b>5,736</b>   | <b>39</b>  | <b>14,801</b>  | <b>909</b>   |

2020年(令和2年)10月1日現在

1) 年齢「不詳」を含みます。

2) 用途地域未設定の地域を含みます。

# B-22 年齢、男女別常住人口、昼間人口、就業者数及び通学者数

(単位 人)

総務省統計局「国勢調査報告」

| 年次・<br>年齢・男女       | 1)<br>常住人口     | 1) 2)<br>昼間人口  | 常住人口<br>100人<br>当たり<br>昼間人口 | 3) 就業者及び通学者数   |                                   |                |                                  | 流入<br>超過数<br>(△流出<br>超過) |
|--------------------|----------------|----------------|-----------------------------|----------------|-----------------------------------|----------------|----------------------------------|--------------------------|
|                    |                |                |                             | 福山市が従業地・通学地    |                                   | 4) 福山市が常住地     |                                  |                          |
|                    |                |                |                             | 総数             | うち、他市区<br>町村からの<br>通勤・通学者<br>(流入) | 総数             | うち、他市区<br>町村への<br>通勤・通学者<br>(流出) |                          |
| 2010年(平成22年)       | 461,357        | 463,356        | 100.4                       | 256,579        | 28,378                            | 254,580        | 26,379                           | 1,999                    |
| 2015 ( 27 )        | 464,811        | 464,897        | 100.0                       | 260,288        | 30,052                            | 260,202        | 29,966                           | 86                       |
| <b>2020 (令和2年)</b> | <b>460,930</b> | <b>459,916</b> | <b>99.8</b>                 | <b>250,106</b> | <b>28,955</b>                     | <b>251,120</b> | <b>29,969</b>                    | <b>△ 1,014</b>           |
| 15歳未満              | 60,655         | 60,802         | 100.2                       | 30,674         | 378                               | 30,527         | 231                              | 147                      |
| 15～19              | 20,801         | 20,153         | 96.9                        | 16,763         | 2,251                             | 17,411         | 2,899                            | △ 648                    |
| 20～24              | 20,464         | 20,317         | 99.3                        | 15,201         | 2,482                             | 15,348         | 2,629                            | △ 147                    |
| 25～29              | 21,949         | 21,870         | 99.6                        | 15,960         | 2,094                             | 16,039         | 2,173                            | △ 79                     |
| 30～34              | 23,941         | 23,776         | 99.3                        | 17,206         | 2,312                             | 17,371         | 2,477                            | △ 165                    |
| 35～44              | 56,564         | 56,120         | 99.2                        | 42,108         | 5,583                             | 42,552         | 6,027                            | △ 444                    |
| 45～54              | 64,346         | 64,047         | 99.5                        | 48,500         | 6,572                             | 48,799         | 6,871                            | △ 299                    |
| 55～64              | 52,318         | 52,749         | 100.8                       | 35,982         | 5,152                             | 35,551         | 4,721                            | 431                      |
| 65～74              | 64,568         | 64,738         | 100.3                       | 21,823         | 1,917                             | 21,653         | 1,747                            | 170                      |
| 75歳以上              | 67,599         | 67,619         | 100.0                       | 5,889          | 214                               | 5,869          | 194                              | 20                       |
| 不詳                 | 7,725          | 7,725          | 100.0                       | -              | -                                 | -              | -                                | -                        |
| <b>男</b>           | <b>224,246</b> | <b>223,485</b> | <b>99.7</b>                 | <b>134,538</b> | <b>18,475</b>                     | <b>135,299</b> | <b>19,236</b>                    | <b>△ 761</b>             |
| 15歳未満              | 31,047         | 31,089         | 100.1                       | 15,618         | 169                               | 15,576         | 127                              | 42                       |
| 15～19              | 10,732         | 10,531         | 98.1                        | 8,780          | 1,186                             | 8,981          | 1,387                            | △ 201                    |
| 20～24              | 10,573         | 10,637         | 100.6                       | 8,070          | 1,372                             | 8,006          | 1,308                            | 64                       |
| 25～29              | 11,455         | 11,358         | 99.2                        | 8,641          | 1,203                             | 8,738          | 1,300                            | △ 97                     |
| 30～34              | 12,488         | 12,272         | 98.3                        | 9,630          | 1,416                             | 9,846          | 1,632                            | △ 216                    |
| 35～44              | 28,552         | 28,145         | 98.6                        | 22,564         | 3,584                             | 22,971         | 3,991                            | △ 407                    |
| 45～54              | 31,881         | 31,483         | 98.8                        | 25,108         | 4,228                             | 25,506         | 4,626                            | △ 398                    |
| 55～64              | 25,375         | 25,713         | 101.3                       | 19,782         | 3,719                             | 19,444         | 3,381                            | 338                      |
| 65～74              | 16,138         | 16,146         | 100.0                       | 5,294          | 434                               | 5,286          | 426                              | 8                        |
| 75歳以上              | 26,647         | 26,652         | 100.0                       | 3,449          | 157                               | 3,444          | 152                              | 5                        |
| 不詳                 | 4,640          | 4,640          | 100.0                       | -              | -                                 | -              | -                                | -                        |
| <b>女</b>           | <b>236,684</b> | <b>236,431</b> | <b>99.9</b>                 | <b>115,568</b> | <b>10,480</b>                     | <b>115,821</b> | <b>10,733</b>                    | <b>△ 253</b>             |
| 15歳未満              | 29,608         | 29,713         | 100.4                       | 15,056         | 209                               | 14,951         | 104                              | 105                      |
| 15～19              | 10,069         | 9,622          | 95.6                        | 7,983          | 1,065                             | 8,430          | 1,512                            | △ 447                    |
| 20～24              | 9,891          | 9,680          | 97.9                        | 7,131          | 1,110                             | 7,342          | 1,321                            | △ 211                    |
| 25～29              | 10,494         | 10,512         | 100.2                       | 7,319          | 891                               | 7,301          | 873                              | 18                       |
| 30～34              | 11,453         | 11,504         | 100.4                       | 7,576          | 896                               | 7,525          | 845                              | 51                       |
| 35～44              | 28,012         | 27,975         | 99.9                        | 19,544         | 1,999                             | 19,581         | 2,036                            | △ 37                     |
| 45～54              | 32,465         | 32,564         | 100.3                       | 23,392         | 2,344                             | 23,293         | 2,245                            | 99                       |
| 55～64              | 26,943         | 27,036         | 100.3                       | 16,200         | 1,433                             | 16,107         | 1,340                            | 93                       |
| 65～74              | 33,712         | 33,773         | 100.2                       | 8,927          | 476                               | 8,866          | 415                              | 61                       |
| 75歳以上              | 40,952         | 40,967         | 100.0                       | 2,440          | 57                                | 2,425          | 42                               | 15                       |
| 不詳                 | 3,085          | 3,085          | 100.0                       | -              | -                                 | -              | -                                | -                        |

各年とも10月1日現在における市域での数値です。

1)労働力状態「不詳」を含みます。

2015年(平成27年)は、労働力状態「不詳」を含みません。

2)昼間人口＝常住人口＋流入人口－流出人口

2010年(平成22年)は、従業地・通学地「不詳」で、当地に常住している者を含みます。

2015年(平成27年)、2020年(令和2年)は、従業地・通学地「不詳・外国」及び従業地・通学地「不詳」で、当地に常住している者を含みます。

3)15歳未満は通学者のみです。

4)2010年(平成22年)は、従業地・通学地「不詳」を含みません。

2015年(平成27年)、2020年(令和2年)は、従業地・通学地「不詳・外国」及び従業地・通学地「不詳」を含みません。



## B-23

## 流出先・流入先別15歳以上就業者数及び通学者数

## 福山市

(単位 人)

総務省統計局「国勢調査報告」

| 区市町村      | 2015年(平成27年)              |               |              |                         |               |              | 2020年(令和2年)             |               |              |                         |               |              |
|-----------|---------------------------|---------------|--------------|-------------------------|---------------|--------------|-------------------------|---------------|--------------|-------------------------|---------------|--------------|
|           | 1)福山市から<br>他市区町村へ<br>(流出) |               |              | 他市区町村から<br>福山市へ<br>(流入) |               |              | 福山市から<br>他市区町村へ<br>(流出) |               |              | 他市区町村から<br>福山市へ<br>(流入) |               |              |
|           | 総数                        | 就業者           | 通学者          | 総数                      | 就業者           | 通学者          | 総数                      | 就業者           | 通学者          | 総数                      | 就業者           | 通学者          |
| <b>総数</b> | <b>29,662</b>             | <b>25,671</b> | <b>3,991</b> | <b>29,701</b>           | <b>26,697</b> | <b>3,004</b> | <b>29,738</b>           | <b>26,107</b> | <b>3,631</b> | <b>28,575</b>           | <b>25,850</b> | <b>2,725</b> |
| <b>県内</b> | <b>17,556</b>             | <b>16,186</b> | <b>1,370</b> | <b>16,478</b>           | <b>14,409</b> | <b>2,069</b> | <b>18,093</b>           | <b>16,707</b> | <b>1,386</b> | <b>16,292</b>           | <b>14,408</b> | <b>1,884</b> |
| 広島市       | 1,266                     | 986           | 280          | 924                     | 841           | 83           | 1,210                   | 951           | 259          | 968                     | 903           | 65           |
| 呉市        | 67                        | 47            | 20           | 82                      | 64            | 18           | 77                      | 64            | 13           | 83                      | 63            | 20           |
| 竹原市       | 42                        | 41            | 1            | 79                      | 53            | 26           | 36                      | 35            | 1            | 73                      | 46            | 27           |
| 三原市       | 1,413                     | 1,259         | 154          | 1,660                   | 1,327         | 333          | 1,378                   | 1,230         | 148          | 1,625                   | 1,294         | 331          |
| 尾道市       | 7,715                     | 7,410         | 305          | 7,667                   | 6,794         | 873          | 8,204                   | 7,881         | 323          | 7,646                   | 6,899         | 747          |
| 府中市       | 5,950                     | 5,479         | 471          | 4,814                   | 4,248         | 566          | 5,938                   | 5,453         | 485          | 4,578                   | 4,092         | 486          |
| 三次市       | 78                        | 78            | -            | 68                      | 52            | 16           | 84                      | 83            | 1            | 74                      | 51            | 23           |
| 庄原市       | 65                        | 57            | 8            | 53                      | 44            | 9            | 75                      | 67            | 8            | 48                      | 33            | 15           |
| 東広島市      | 315                       | 216           | 99           | 326                     | 274           | 52           | 338                     | 235           | 103          | 384                     | 306           | 78           |
| 廿日市市      | 31                        | 25            | 6            | 55                      | 51            | 4            | 27                      | 20            | 7            | 73                      | 67            | 6            |
| 世羅町       | 120                       | 119           | 1            | 189                     | 158           | 31           | 176                     | 176           | -            | 186                     | 155           | 31           |
| 神石高原町     | 425                       | 404           | 21           | 472                     | 428           | 44           | 470                     | 444           | 26           | 430                     | 392           | 38           |
| その他の市町村   | 69                        | 65            | 4            | 89                      | 75            | 14           | 80                      | 68            | 12           | 124                     | 107           | 17           |
| <b>他県</b> | <b>12,106</b>             | <b>9,485</b>  | <b>2,621</b> | <b>13,223</b>           | <b>12,288</b> | <b>935</b>   | <b>11,645</b>           | <b>9,400</b>  | <b>2,245</b> | <b>12,283</b>           | <b>11,442</b> | <b>841</b>   |
| 岡山県       | 10,431                    | 8,422         | 2,009        | 11,809                  | 11,054        | 755          | 10,578                  | 8,660         | 1,918        | 11,438                  | 10,720        | 718          |
| 岡山市       | 1,577                     | 960           | 617          | 770                     | 654           | 116          | 1,571                   | 969           | 602          | 820                     | 711           | 109          |
| 倉敷市       | 1,511                     | 999           | 512          | 1,390                   | 1,179         | 211          | 1,463                   | 1,016         | 447          | 1,398                   | 1,212         | 186          |
| 笠岡市       | 3,555                     | 3,281         | 274          | 4,432                   | 4,308         | 124          | 3,736                   | 3,417         | 319          | 4,236                   | 4,116         | 120          |
| 井原市       | 2,239                     | 2,151         | 88           | 3,286                   | 3,105         | 181          | 2,404                   | 2,251         | 153          | 3,119                   | 2,937         | 182          |
| 総社市       | 55                        | 47            | 8            | 82                      | 76            | 6            | 95                      | 84            | 11           | 98                      | 83            | 15           |
| 高梁市       | 75                        | 44            | 31           | 30                      | 26            | 4            | 53                      | 34            | 19           | 24                      | 21            | 3            |
| 浅口市       | 750                       | 317           | 433          | 879                     | 829           | 50           | 643                     | 306           | 337          | 823                     | 782           | 41           |
| 里庄町       | 377                       | 364           | 13           | 596                     | 576           | 20           | 305                     | 297           | 8            | 544                     | 525           | 19           |
| 矢掛町       | 116                       | 114           | 2            | 226                     | 213           | 13           | 137                     | 137           | -            | 251                     | 235           | 16           |
| その他の市町村   | 176                       | 145           | 31           | 118                     | 88            | 30           | 171                     | 149           | 22           | 125                     | 98            | 27           |
| 東京都       | 188                       | 126           | 62           | 53                      | 49            | 4            | 111                     | 78            | 33           | 27                      | 27            | -            |
| 大阪府       | 293                       | 173           | 120          | 153                     | 149           | 4            | 165                     | 94            | 71           | 83                      | 79            | 4            |
| 兵庫県       | 192                       | 100           | 92           | 172                     | 153           | 19           | 136                     | 101           | 35           | 118                     | 104           | 14           |
| 山口県       | 104                       | 73            | 31           | 108                     | 80            | 28           | 91                      | 70            | 21           | 84                      | 66            | 18           |
| 愛媛県       | 147                       | 93            | 54           | 109                     | 86            | 23           | 145                     | 86            | 59           | 96                      | 71            | 25           |
| その他の県     | 751                       | 498           | 253          | 819                     | 717           | 102          | 419                     | 311           | 108          | 437                     | 375           | 62           |

各年とも10月1日現在における市域での数値です。

## B-24 人口集中地区別人口, 面積及び人口密度

(単位 km<sup>2</sup>, 人, %, 人/km<sup>2</sup>)

総務省統計局「国勢調査報告」

| 年次                 | 地域面積<br>A     | 人口集中<br>地区面積<br>B | 国勢調査<br>人口<br>C | 人口集中<br>地区人口<br>D | 全市に対する<br>人口集中地区  |                   | 人口密度         |                   |
|--------------------|---------------|-------------------|-----------------|-------------------|-------------------|-------------------|--------------|-------------------|
|                    |               |                   |                 |                   | 面積<br>B/A<br>×100 | 人口<br>D/C<br>×100 | 全市<br>C/A    | 人口集中<br>地区<br>D/B |
| 1975年(昭和50年)       | 362.33        | 36.6              | 329,714         | 179,056           | 10.1              | 54.3              | 910.0        | 4,892.2           |
| 1980 ( 55 )        | 364.15        | 41.0              | 346,030         | 185,295           | 11.3              | 53.5              | 950.2        | 4,519.4           |
| 1985 ( 60 )        | 364.23        | 43.5              | 360,261         | 193,617           | 11.9              | 53.7              | 989.1        | 4,451.0           |
| 1990年(平成2年)        | 364.44        | 50.2              | 365,612         | 210,469           | 13.8              | 57.6              | 1,003.2      | 4,192.6           |
| 1995 ( 7 )         | 364.47        | 56.6              | 374,517         | 240,628           | 15.5              | 64.3              | 1,027.6      | 4,251.4           |
| 2000 ( 12 )        | 364.49        | 56.04             | 378,789         | 239,923           | 15.4              | 63.3              | 1,039.2      | 4,281.3           |
| 2005 ( 17 )        | 461.26        | 58.32             | 418,509         | 252,609           | 12.6              | 60.4              | 907.3        | 4,331.4           |
| 2010 ( 22 )        | 518.11        | 58.55             | 461,357         | 254,721           | 11.3              | 55.2              | 890.5        | 4,350.5           |
| 2015 ( 27 )        | 518.14        | 59.89             | 464,811         | 265,448           | 11.6              | 57.1              | 897.1        | 4,432.3           |
| <b>2020 (令和2年)</b> | <b>518.14</b> | <b>59.90</b>      | <b>460,930</b>  | <b>264,631</b>    | <b>11.6</b>       | <b>57.4</b>       | <b>889.6</b> | <b>4,417.9</b>    |

各年とも10月1日現在における市域での数値です。

人口集中地区とは、人口密度の高い調査区(人口密度が1平方キロメートル当たり約4,000人以上)が隣接して、人口5,000人以上を有する地区をいいます。

## C 労働・賃金

## C-1 障害者及びパートタイマーの職業紹介状況

(単位 件, 人)

福山公共職業安定所「業務年報」

| 年次                | 障害者        |            |            | パートタイマー      |               |               |               |              |              |
|-------------------|------------|------------|------------|--------------|---------------|---------------|---------------|--------------|--------------|
|                   | 新規求職申込件数   | 新規登録者数     | 就職件数       | 新規求職申込件数     | 月間有効求職者数      | 新規求人数         | 月間有効求人数       | 紹介数          | 就職数          |
| 2017年(平成29年)      | 755        | 354        | 439        | 7,397        | 34,713        | 21,704        | 61,115        | 6,740        | 2,593        |
| 2018 ( 30 )       | 708        | 320        | 378        | 6,957        | 34,301        | 21,070        | 59,686        | 6,250        | 2,320        |
| 2019 (令和元年)       | 673        | 323        | 357        | 6,798        | 33,903        | 20,507        | 58,982        | 5,728        | 2,091        |
| 2020 ( 2 )        | 722        | 328        | 301        | 6,738        | 36,937        | 19,896        | 56,231        | 5,444        | 1,976        |
| <b>2021 ( 3 )</b> | <b>708</b> | <b>325</b> | <b>369</b> | <b>6,820</b> | <b>41,210</b> | <b>17,559</b> | <b>48,997</b> | <b>5,474</b> | <b>1,905</b> |

## C-2 新規学卒者の職業紹介状況

(単位 件, 人)

| 年度                | 中 学 校 卒 業 者 |   |   |          |      |   |   | 高 等 学      |            |            |
|-------------------|-------------|---|---|----------|------|---|---|------------|------------|------------|
|                   | 求職者数        |   |   | 求人数      | 就職者数 |   |   | 求職者数       |            |            |
|                   | 総数          | 男 | 女 | 総数       | 総数   | 男 | 女 | 総数         | 男          | 女          |
| 2017年度(平成29年度)    | 2           | - | 2 | 3        | 2    | - | 2 | 540        | 327        | 213        |
| 2018 ( 30 )       | -           | - | - | 10       | -    | - | - | 579        | 370        | 209        |
| 2019 (令和元年度)      | -           | - | - | 10       | -    | - | - | 542        | 331        | 211        |
| 2020 ( 2 )        | -           | - | - | 7        | -    | - | - | 501        | 318        | 183        |
| <b>2021 ( 3 )</b> | -           | - | - | <b>3</b> | -    | - | - | <b>444</b> | <b>301</b> | <b>143</b> |

## C-3 一般職業紹介状況

(単位 件, 人, %)

| 年次                | 求 職 数         |              |              |              |               |               |               | 求 人 数         |              |               |
|-------------------|---------------|--------------|--------------|--------------|---------------|---------------|---------------|---------------|--------------|---------------|
|                   | 新規求職申込件数      |              |              | 月間有効求職者数     |               |               |               | 新規求人数         | 月間有効求人数      |               |
|                   | 総数(A)         | 男            | 女            | 月平均          | 総数(B)         | 男             | 女             | 1)総数          | 月平均          | 1)総数(C)       |
| 2017年(平成29年)      | 11,318        | 5,745        | 5,573        | 3,960        | 47,525        | 25,869        | 21,656        | 31,990        | 7,584        | 91,012        |
| 2018 ( 30 )       | 10,815        | 5,456        | 5,359        | 3,851        | 46,215        | 25,169        | 21,046        | 33,448        | 8,067        | 96,803        |
| 2019 (令和元年)       | 10,312        | 5,315        | 4,997        | 3,723        | 44,677        | 24,772        | 19,905        | 32,785        | 7,990        | 95,876        |
| 2020 ( 2 )        | 9,921         | 5,112        | 4,809        | 3,863        | 46,350        | 25,875        | 20,475        | 28,501        | 6,935        | 83,214        |
| <b>2021 ( 3 )</b> | <b>10,025</b> | <b>5,171</b> | <b>4,854</b> | <b>4,180</b> | <b>50,156</b> | <b>27,830</b> | <b>22,326</b> | <b>29,381</b> | <b>6,964</b> | <b>83,568</b> |

学卒・パートは除きます。

1) 求人については、総数のみです。

## C-4 産業(大分類), 規模別一般新規求人状況

(単位 人)

| 年度                | 総数            | 産 業        |              |              |              |                  | 業           |              |                   |              |
|-------------------|---------------|------------|--------------|--------------|--------------|------------------|-------------|--------------|-------------------|--------------|
|                   |               | 農林漁業       | 建設業          | 製造業          | 情報通信業運輸業     | 卸売・小売業, 飲食店, 宿泊業 | 金融・保険業 不動産業 | 医療・福祉        | 教育, 学習支援業 複合サービス業 | サービス業        |
| 2017年度(平成29年度)    | 32,099        | 127        | 3,969        | 5,573        | 4,235        | 6,434            | 1,101       | 6,215        | 467               | 1,891        |
| 2018 ( 30 )       | 33,783        | 140        | 4,458        | 6,156        | 4,539        | 6,210            | 997         | 6,706        | 503               | 1,968        |
| 2019 (令和元年度)      | 32,060        | 129        | 4,553        | 5,544        | 4,626        | 5,470            | 846         | 6,748        | 403               | 1,877        |
| 2020 ( 2 )        | 27,565        | 81         | 4,101        | 4,627        | 3,585        | 4,360            | 554         | 6,465        | 300               | 1,817        |
| <b>2021 ( 3 )</b> | <b>30,222</b> | <b>103</b> | <b>4,626</b> | <b>5,919</b> | <b>3,762</b> | <b>4,875</b>     | <b>532</b>  | <b>6,779</b> | <b>342</b>        | <b>1,875</b> |

学卒・パートは除きます。

## 福山公共職業安定所

| 校 卒 業 者      |            |            |            | 年度                |
|--------------|------------|------------|------------|-------------------|
| 求人数          | 就職者数       |            |            |                   |
| 総数           | 総数         | 男          | 女          |                   |
| 2,013        | 534        | 323        | 211        | 2017年度(平成29年度)    |
| 2,231        | 575        | 368        | 207        | 2018 ( 30 )       |
| 2,180        | 538        | 329        | 209        | 2019 (令和元年度)      |
| 1,738        | 488        | 312        | 176        | 2020 ( 2 )        |
| <b>1,831</b> | <b>436</b> | <b>296</b> | <b>140</b> | <b>2021 ( 3 )</b> |

## 福山公共職業安定所「業務年報」

| 就 職 件 数      |              |              | 求人倍率<br>C/B | 就 職 率<br>D/A × 100 | 年次                |
|--------------|--------------|--------------|-------------|--------------------|-------------------|
| 総数(D)        | 男            | 女            |             |                    |                   |
| 3,904        | 2,100        | 1,804        | 1.92        | 34.5               | 2017年(平成29年)      |
| 3,469        | 1,847        | 1,622        | 2.09        | 32.1               | 2018 ( 30 )       |
| 3,310        | 1,748        | 1,562        | 2.15        | 32.1               | 2019 (令和元年)       |
| 2,685        | 1,493        | 1,192        | 1.80        | 27.1               | 2020 ( 2 )        |
| <b>2,858</b> | <b>1,485</b> | <b>1,373</b> | <b>1.67</b> | <b>28.5</b>        | <b>2021 ( 3 )</b> |

## 福山公共職業安定所「業務年報」

| その他<br>の産業   | 総数            | 規 模           |              |              |              |              |              | 年度                |
|--------------|---------------|---------------|--------------|--------------|--------------|--------------|--------------|-------------------|
|              |               | 29人<br>以下     | 30～<br>99人   | 100～<br>299人 | 300～<br>499人 | 500～<br>999人 | 1000人<br>以上  |                   |
| 2,087        | 32,099        | 10,880        | 6,714        | 6,252        | 2,256        | 2,527        | 3,470        | 2017年度(平成29年度)    |
| 2,106        | 33,783        | 11,856        | 6,530        | 7,051        | 2,369        | 2,566        | 3,411        | 2018 ( 30 )       |
| 1,864        | 32,060        | 10,953        | 6,395        | 6,923        | 2,052        | 2,429        | 3,308        | 2019 (令和元年度)      |
| 1,675        | 27,565        | 9,490         | 6,083        | 6,090        | 1,807        | 1,857        | 2,238        | 2020 ( 2 )        |
| <b>1,409</b> | <b>30,222</b> | <b>10,263</b> | <b>7,038</b> | <b>6,329</b> | <b>1,888</b> | <b>2,224</b> | <b>2,480</b> | <b>2021 ( 3 )</b> |

## C-5 産業(大分類), 年齢(5歳階級), 男女別15歳以上就業者数

(単位 人, %)

| 産業                | 2010年          | 2015年          | 2020年          | 構成比          | 15～19歳       | 20～24歳        | 25～29歳        |
|-------------------|----------------|----------------|----------------|--------------|--------------|---------------|---------------|
|                   | (平成22年)        | (平成27年)        | (令和2年)         |              | 15～19歳       | 20～24歳        | 25～29歳        |
| <b>総数</b>         | <b>209,716</b> | <b>213,452</b> | <b>212,140</b> | <b>100.0</b> | <b>3,123</b> | <b>12,902</b> | <b>16,415</b> |
| 農業, 林業            | 3,258          | 3,137          | 2,894          | 1.4          | 15           | 81            | 103           |
| うち 農業             | 3,202          | 3,075          | 2,833          | 1.3          | 14           | 77            | 95            |
| 漁業                | 229            | 228            | 165            | 0.1          | -            | 2             | 6             |
| 鉱業, 採石業, 砂利採取業    | 18             | 39             | 29             | 0.0          | -            | 2             | 4             |
| 建設業               | 16,625         | 16,736         | 16,906         | 8.0          | 183          | 906           | 1,174         |
| 製造業               | 47,930         | 49,601         | 47,555         | 22.4         | 632          | 3,225         | 4,085         |
| 電気・ガス・熱供給・水道業     | 820            | 833            | 719            | 0.3          | 5            | 40            | 54            |
| 情報通信業             | 1,991          | 2,108          | 2,052          | 1.0          | 5            | 96            | 189           |
| 運輸業, 郵便業          | 12,008         | 11,905         | 12,146         | 5.7          | 90           | 435           | 705           |
| 卸売業, 小売業          | 36,162         | 35,327         | 34,894         | 16.4         | 837          | 2,266         | 2,556         |
| 金融業, 保険業          | 3,904          | 3,827          | 3,777          | 1.8          | 4            | 242           | 467           |
| 不動産業, 物品賃貸業       | 2,477          | 2,884          | 3,062          | 1.4          | 9            | 90            | 124           |
| 学術研究, 専門・技術サービス業  | 5,178          | 5,048          | 5,645          | 2.7          | 24           | 209           | 387           |
| 宿泊業, 飲食サービス業      | 10,261         | 10,308         | 9,826          | 4.6          | 731          | 1,168         | 534           |
| 生活関連サービス業, 娯楽業    | 7,600          | 7,328          | 6,865          | 3.2          | 95           | 494           | 505           |
| 教育, 学習支援業         | 8,320          | 8,660          | 9,904          | 4.7          | 83           | 653           | 1,037         |
| 医療, 福祉            | 23,322         | 28,033         | 29,801         | 14.0         | 81           | 1,679         | 2,731         |
| 複合サービス事業          | 1,380          | 1,787          | 1,623          | 0.8          | 8            | 71            | 126           |
| サービス業(他に分類されないもの) | 10,197         | 11,284         | 11,590         | 5.5          | 92           | 464           | 671           |
| 公務(他に分類されるものを除く)  | 4,754          | 4,785          | 4,534          | 2.1          | 9            | 234           | 492           |
| 分類不能の産業           | 13,282         | 9,594          | 8,153          | 3.8          | 220          | 545           | 465           |
| (再掲)              |                |                |                |              |              |               |               |
| 第1次産業             | 3,487          | 3,365          | 3,059          | 1.4          | 15           | 83            | 109           |
| 第2次産業             | 64,573         | 66,376         | 64,490         | 30.4         | 815          | 4,133         | 5,263         |
| 第3次産業             | 128,374        | 134,117        | 136,438        | 64.3         | 2,073        | 8,141         | 10,578        |

各年とも10月1日現在における市域での数値です。

| 2020年(令和2年) 年齢(5歳階級)別 |               |               |               |               |               |               |               |              |              | 産業       |
|-----------------------|---------------|---------------|---------------|---------------|---------------|---------------|---------------|--------------|--------------|----------|
| 30～34歳                | 35～39歳        | 40～44歳        | 45～49歳        | 50～54歳        | 55～59歳        | 60～64歳        | 65～69歳        | 70～74歳       | 75歳以上        |          |
| <b>17,880</b>         | <b>20,116</b> | <b>23,618</b> | <b>27,925</b> | <b>22,492</b> | <b>19,635</b> | <b>17,363</b> | <b>13,605</b> | <b>9,921</b> | <b>7,145</b> | <b>総</b> |
| 76                    | 127           | 146           | 150           | 139           | 144           | 243           | 436           | 545          | 689          | 農・林      |
| 71                    | 124           | 139           | 143           | 136           | 139           | 230           | 433           | 543          | 689          | 農        |
| 5                     | 15            | 14            | 22            | 16            | 13            | 15            | 20            | 14           | 23           | 漁        |
| 2                     | 5             | 3             | 5             | 2             | 2             | 1             | 2             | -            | 1            | 鉱        |
| 1,277                 | 1,584         | 2,030         | 2,563         | 1,732         | 1,363         | 1,412         | 1,354         | 914          | 414          | 建        |
| 4,687                 | 5,111         | 5,762         | 6,684         | 5,275         | 4,243         | 3,275         | 2,223         | 1,432        | 921          | 製        |
| 76                    | 83            | 84            | 108           | 99            | 70            | 57            | 28            | 13           | 2            | 電        |
| 205                   | 219           | 278           | 272           | 277           | 255           | 136           | 73            | 31           | 16           | 情        |
| 813                   | 1,045         | 1,385         | 1,894         | 1,657         | 1,451         | 1,190         | 808           | 518          | 155          | 運        |
| 2,781                 | 3,165         | 3,880         | 4,797         | 3,685         | 3,257         | 2,969         | 2,140         | 1,504        | 1,057        | 卸        |
| 336                   | 355           | 345           | 493           | 502           | 498           | 269           | 125           | 97           | 44           | 金        |
| 171                   | 227           | 260           | 318           | 277           | 249           | 327           | 369           | 317          | 324          | 不        |
| 448                   | 523           | 641           | 727           | 605           | 542           | 539           | 506           | 318          | 176          | 学        |
| 680                   | 776           | 980           | 1,096         | 823           | 709           | 728           | 713           | 580          | 308          | 宿        |
| 548                   | 610           | 691           | 760           | 688           | 538           | 506           | 509           | 503          | 418          | 生        |
| 912                   | 908           | 928           | 1,134         | 1,071         | 1,225         | 1,044         | 502           | 240          | 167          | 教        |
| 2,857                 | 3,290         | 3,806         | 3,849         | 3,198         | 2,785         | 2,502         | 1,667         | 1,001        | 355          | 医        |
| 134                   | 144           | 196           | 272           | 206           | 227           | 164           | 57            | 16           | 2            | 複        |
| 789                   | 931           | 1,140         | 1,474         | 1,124         | 1,102         | 1,126         | 1,241         | 941          | 495          | サ        |
| 587                   | 493           | 497           | 610           | 555           | 465           | 344           | 164           | 50           | 34           | 公        |
| 496                   | 505           | 552           | 697           | 561           | 497           | 516           | 668           | 887          | 1,544        | 分        |
| 81                    | 142           | 160           | 172           | 155           | 157           | 258           | 456           | 559          | 712          | 第1次      |
| 5,966                 | 6,700         | 7,795         | 9,252         | 7,009         | 5,608         | 4,688         | 3,579         | 2,346        | 1,336        | 第2次      |
| 11,337                | 12,769        | 15,111        | 17,804        | 14,767        | 13,373        | 11,901        | 8,902         | 6,129        | 3,553        | 第3次      |

第1次産業(農業, 林業, 漁業), 第2次産業(鉱業, 採石業, 砂利採取業, 建設業, 製造業), 第3次産業(電気・ガス・熱供給・水道業, 情報通信業, 運輸業, 郵便業, 卸売業, 小売業, 金融業, 保険業, 不動産業, 物品賃貸業, 学術研究, 専門・技術サービス業, 宿泊業, 飲食サービス業, 生活関連サービス業, 娯楽業, 教育, 学習支援業, 医療, 福祉, 複合サービス事業, サービス業, 公務)

## C-5 産業(大分類), 年齢(5歳階級), 男女別15歳以上就業者数(続)

(単位 人, %)

| 産業                | 2010年          | 2015年          | 2020年          | 構成比          | 15～19歳       | 20～24歳       | 25～29歳       |
|-------------------|----------------|----------------|----------------|--------------|--------------|--------------|--------------|
|                   | (平成22年)        | (平成27年)        | (令和2年)         |              | 15～19歳       | 20～24歳       | 25～29歳       |
| <b>男</b>          | <b>118,481</b> | <b>119,401</b> | <b>116,105</b> | <b>100.0</b> | <b>1,735</b> | <b>6,888</b> | <b>8,985</b> |
| 農業, 林業            | 2,130          | 2,051          | 1,908          | 1.6          | 11           | 47           | 70           |
| うち 農業             | 2,080          | 1,998          | 1,851          | 1.6          | 10           | 43           | 62           |
| 漁業                | 192            | 186            | 134            | 0.1          | -            | 2            | 6            |
| 鉱業, 採石業, 砂利採取業    | 17             | 35             | 24             | 0.0          | -            | 2            | 3            |
| 建設業               | 13,906         | 13,877         | 13,825         | 11.9         | 178          | 812          | 1,009        |
| 製造業               | 33,310         | 34,877         | 33,353         | 28.7         | 498          | 2,258        | 3,014        |
| 電気・ガス・熱供給・水道業     | 686            | 711            | 586            | 0.5          | 3            | 32           | 46           |
| 情報通信業             | 1,273          | 1,447          | 1,395          | 1.2          | 4            | 68           | 119          |
| 運輸業, 郵便業          | 9,960          | 9,847          | 9,661          | 8.3          | 61           | 330          | 550          |
| 卸売業, 小売業          | 17,879         | 17,023         | 16,720         | 14.4         | 360          | 1,030        | 1,214        |
| 金融業, 保険業          | 1,770          | 1,686          | 1,518          | 1.3          | 1            | 93           | 170          |
| 不動産業, 物品賃貸業       | 1,425          | 1,581          | 1,675          | 1.4          | 6            | 53           | 69           |
| 学術研究, 専門・技術サービス業  | 3,438          | 3,210          | 3,494          | 3.0          | 13           | 115          | 231          |
| 宿泊業, 飲食サービス業      | 3,468          | 3,502          | 3,331          | 2.9          | 310          | 524          | 168          |
| 生活関連サービス業, 娯楽業    | 2,886          | 2,701          | 2,504          | 2.2          | 42           | 180          | 171          |
| 教育, 学習支援業         | 3,269          | 3,424          | 3,571          | 3.1          | 34           | 204          | 371          |
| 医療, 福祉            | 4,951          | 6,200          | 6,759          | 5.8          | 19           | 329          | 668          |
| 複合サービス事業          | 765            | 1,068          | 954            | 0.8          | 2            | 31           | 68           |
| サービス業(他に分類されないもの) | 6,750          | 7,353          | 7,427          | 6.4          | 67           | 328          | 462          |
| 公務(他に分類されるものを除く)  | 3,286          | 3,269          | 2,960          | 2.5          | 4            | 137          | 317          |
| 分類不能の産業           | 7,120          | 5,353          | 4,306          | 3.7          | 122          | 313          | 259          |
| (再掲)              |                |                |                |              |              |              |              |
| 第1次産業             | 2,322          | 2,237          | 2,042          | 1.8          | 11           | 49           | 76           |
| 第2次産業             | 47,233         | 48,789         | 47,202         | 40.7         | 676          | 3,072        | 4,026        |
| 第3次産業             | 61,806         | 63,022         | 62,555         | 53.9         | 926          | 3,454        | 4,624        |

各年とも10月1日現在における市域での数値です。



| 2020年(令和2年) 年齢(5歳階級)別 |               |               |               |               |               |              |              |              |              | 産業       |
|-----------------------|---------------|---------------|---------------|---------------|---------------|--------------|--------------|--------------|--------------|----------|
| 30～34歳                | 35～39歳        | 40～44歳        | 45～49歳        | 50～54歳        | 55～59歳        | 60～64歳       | 65～69歳       | 70～74歳       | 75歳以上        |          |
| <b>10,176</b>         | <b>11,011</b> | <b>12,675</b> | <b>14,783</b> | <b>11,665</b> | <b>10,416</b> | <b>9,801</b> | <b>8,022</b> | <b>5,809</b> | <b>4,139</b> | <b>男</b> |
| 54                    | 84            | 95            | 105           | 73            | 80            | 146          | 291          | 373          | 479          | 農・林      |
| 51                    | 81            | 88            | 98            | 70            | 76            | 134          | 288          | 371          | 479          | 農        |
| 5                     | 11            | 10            | 18            | 12            | 12            | 11           | 15           | 12           | 20           | 漁        |
| 2                     | 4             | 2             | 4             | 2             | 2             | 1            | 2            | -            | -            | 鉱        |
| 1,089                 | 1,267         | 1,645         | 2,024         | 1,336         | 1,103         | 1,183        | 1,112        | 749          | 318          | 建        |
| 3,506                 | 3,698         | 4,041         | 4,553         | 3,583         | 2,929         | 2,306        | 1,509        | 904          | 554          | 製        |
| 57                    | 69            | 71            | 85            | 79            | 57            | 49           | 24           | 12           | 2            | 電        |
| 127                   | 141           | 180           | 175           | 197           | 187           | 110          | 55           | 22           | 10           | 情        |
| 624                   | 806           | 1,056         | 1,455         | 1,313         | 1,182         | 993          | 713          | 453          | 125          | 運        |
| 1,375                 | 1,530         | 1,845         | 2,200         | 1,662         | 1,509         | 1,522        | 1,055        | 807          | 611          | 卸        |
| 117                   | 144           | 122           | 188           | 217           | 216           | 127          | 59           | 39           | 25           | 金        |
| 89                    | 142           | 136           | 157           | 139           | 117           | 169          | 229          | 189          | 180          | 不        |
| 242                   | 303           | 344           | 391           | 357           | 350           | 383          | 390          | 238          | 137          | 学        |
| 217                   | 225           | 337           | 338           | 252           | 205           | 235          | 250          | 163          | 107          | 宿        |
| 201                   | 221           | 246           | 284           | 212           | 170           | 181          | 208          | 204          | 184          | 生        |
| 378                   | 298           | 252           | 325           | 299           | 470           | 460          | 272          | 141          | 67           | 教        |
| 773                   | 771           | 804           | 712           | 539           | 473           | 586          | 511          | 404          | 170          | 医        |
| 85                    | 86            | 127           | 152           | 103           | 140           | 104          | 46           | 9            | 1            | 複        |
| 510                   | 612           | 720           | 877           | 651           | 643           | 761          | 839          | 611          | 346          | サ        |
| 427                   | 337           | 334           | 367           | 347           | 297           | 236          | 104          | 31           | 22           | 公        |
| 298                   | 262           | 308           | 373           | 292           | 274           | 238          | 338          | 448          | 781          | 分        |
| 59                    | 95            | 105           | 123           | 85            | 92            | 157          | 306          | 385          | 499          | 第1次      |
| 4,597                 | 4,969         | 5,688         | 6,581         | 4,921         | 4,034         | 3,490        | 2,623        | 1,653        | 872          | 第2次      |
| 5,222                 | 5,685         | 6,574         | 7,706         | 6,367         | 6,016         | 5,916        | 4,755        | 3,323        | 1,987        | 第3次      |

第1次産業(農業, 林業, 漁業), 第2次産業(鉱業, 採石業, 砂利採取業, 建設業, 製造業), 第3次産業(電気・ガス・熱供給・水道業, 情報通信業, 運輸業, 郵便業, 卸売業, 小売業, 金融業, 保険業, 不動産業, 物品賃貸業, 学術研究, 専門・技術サービス業, 宿泊業, 飲食サービス業, 生活関連サービス業, 娯楽業, 教育, 学習支援業, 医療, 福祉, 複合サービス事業, サービス業, 公務)

## C-5 産業(大分類), 年齢(5歳階級), 男女別15歳以上就業者数(続)

(単位 人, %)

| 産業                | 2010年         | 2015年         | 2020年         | 構成比          | 15～19歳       | 20～24歳       | 25～29歳       |
|-------------------|---------------|---------------|---------------|--------------|--------------|--------------|--------------|
|                   | (平成22年)       | (平成27年)       | (令和2年)        |              | 15～19歳       | 20～24歳       | 25～29歳       |
| <b>女</b>          | <b>91,235</b> | <b>94,051</b> | <b>96,035</b> | <b>100.0</b> | <b>1,388</b> | <b>6,014</b> | <b>7,430</b> |
| 農業, 林業            | 1,128         | 1,086         | 986           | 1.0          | 4            | 34           | 33           |
| うち 農業             | 1,122         | 1,077         | 982           | 1.0          | 4            | 34           | 33           |
| 漁業                | 37            | 42            | 31            | 0.0          | -            | -            | -            |
| 鉱業, 採石業, 砂利採取業    | 1             | 4             | 5             | 0.0          | -            | -            | 1            |
| 建設業               | 2,719         | 2,859         | 3,081         | 3.2          | 5            | 94           | 165          |
| 製造業               | 14,620        | 14,724        | 14,202        | 14.8         | 134          | 967          | 1,071        |
| 電気・ガス・熱供給・水道業     | 134           | 122           | 133           | 0.1          | 2            | 8            | 8            |
| 情報通信業             | 718           | 661           | 657           | 0.7          | 1            | 28           | 70           |
| 運輸業, 郵便業          | 2,048         | 2,058         | 2,485         | 2.6          | 29           | 105          | 155          |
| 卸売業, 小売業          | 18,283        | 18,304        | 18,174        | 18.9         | 477          | 1,236        | 1,342        |
| 金融業, 保険業          | 2,134         | 2,141         | 2,259         | 2.4          | 3            | 149          | 297          |
| 不動産業, 物品賃貸業       | 1,052         | 1,303         | 1,387         | 1.4          | 3            | 37           | 55           |
| 学術研究, 専門・技術サービス業  | 1,740         | 1,838         | 2,151         | 2.2          | 11           | 94           | 156          |
| 宿泊業, 飲食サービス業      | 6,793         | 6,806         | 6,495         | 6.8          | 421          | 644          | 366          |
| 生活関連サービス業, 娯楽業    | 4,714         | 4,627         | 4,361         | 4.5          | 53           | 314          | 334          |
| 教育, 学習支援業         | 5,051         | 5,236         | 6,333         | 6.6          | 49           | 449          | 666          |
| 医療, 福祉            | 18,371        | 21,833        | 23,042        | 24.0         | 62           | 1,350        | 2,063        |
| 複合サービス事業          | 615           | 719           | 669           | 0.7          | 6            | 40           | 58           |
| サービス業(他に分類されないもの) | 3,447         | 3,931         | 4,163         | 4.3          | 25           | 136          | 209          |
| 公務(他に分類されるものを除く)  | 1,468         | 1,516         | 1,574         | 1.6          | 5            | 97           | 175          |
| 分類不能の産業           | 6,162         | 4,241         | 3,847         | 4.0          | 98           | 232          | 206          |
| (再掲)              |               |               |               |              |              |              |              |
| 第1次産業             | 1,165         | 1,128         | 1,017         | 1.1          | 4            | 34           | 33           |
| 第2次産業             | 17,340        | 17,587        | 17,288        | 18.0         | 139          | 1,061        | 1,237        |
| 第3次産業             | 66,568        | 71,095        | 73,883        | 76.9         | 1,147        | 4,687        | 5,954        |

各年とも10月1日現在における市域での数値です。

| 2015年(平成27年) 年齢(5歳階級別) |              |               |               |               |              |              |              |              |              | 産業       |
|------------------------|--------------|---------------|---------------|---------------|--------------|--------------|--------------|--------------|--------------|----------|
| 30～34歳                 | 35～39歳       | 40～44歳        | 45～49歳        | 50～54歳        | 55～59歳       | 60～64歳       | 65～69歳       | 70～74歳       | 75歳以上        |          |
| <b>7,704</b>           | <b>9,105</b> | <b>10,943</b> | <b>13,142</b> | <b>10,827</b> | <b>9,219</b> | <b>7,562</b> | <b>5,583</b> | <b>4,112</b> | <b>3,006</b> | <b>女</b> |
| 22                     | 43           | 51            | 45            | 66            | 64           | 97           | 145          | 172          | 210          | 農・林      |
| 20                     | 43           | 51            | 45            | 66            | 63           | 96           | 145          | 172          | 210          | 農        |
| -                      | 4            | 4             | 4             | 4             | 1            | 4            | 5            | 2            | 3            | 漁        |
| -                      | 1            | 1             | 1             | -             | -            | -            | -            | -            | 1            | 鉱        |
| 188                    | 317          | 385           | 539           | 396           | 260          | 229          | 242          | 165          | 96           | 建        |
| 1,181                  | 1,413        | 1,721         | 2,131         | 1,692         | 1,314        | 969          | 714          | 528          | 367          | 製        |
| 19                     | 14           | 13            | 23            | 20            | 13           | 8            | 4            | 1            | -            | 電        |
| 78                     | 78           | 98            | 97            | 80            | 68           | 26           | 18           | 9            | 6            | 情        |
| 189                    | 239          | 329           | 439           | 344           | 269          | 197          | 95           | 65           | 30           | 運        |
| 1,406                  | 1,635        | 2,035         | 2,597         | 2,023         | 1,748        | 1,447        | 1,085        | 697          | 446          | 卸        |
| 219                    | 211          | 223           | 305           | 285           | 282          | 142          | 66           | 58           | 19           | 金        |
| 82                     | 85           | 124           | 161           | 138           | 132          | 158          | 140          | 128          | 144          | 不        |
| 206                    | 220          | 297           | 336           | 248           | 192          | 156          | 116          | 80           | 39           | 学        |
| 463                    | 551          | 643           | 758           | 571           | 504          | 493          | 463          | 417          | 201          | 宿        |
| 347                    | 389          | 445           | 476           | 476           | 368          | 325          | 301          | 299          | 234          | 生        |
| 534                    | 610          | 676           | 809           | 772           | 755          | 584          | 230          | 99           | 100          | 教        |
| 2,084                  | 2,519        | 3,002         | 3,137         | 2,659         | 2,312        | 1,916        | 1,156        | 597          | 185          | 医        |
| 49                     | 58           | 69            | 120           | 103           | 87           | 60           | 11           | 7            | 1            | 複        |
| 279                    | 319          | 420           | 597           | 473           | 459          | 365          | 402          | 330          | 149          | サ        |
| 160                    | 156          | 163           | 243           | 208           | 168          | 108          | 60           | 19           | 12           | 公        |
| 198                    | 243          | 244           | 324           | 269           | 223          | 278          | 330          | 439          | 763          | 分        |
| 22                     | 47           | 55            | 49            | 70            | 65           | 101          | 150          | 174          | 213          | 第1次      |
| 1,369                  | 1,731        | 2,107         | 2,671         | 2,088         | 1,574        | 1,198        | 956          | 693          | 464          | 第2次      |
| 6,115                  | 7,084        | 8,537         | 10,098        | 8,400         | 7,357        | 5,985        | 4,147        | 2,806        | 1,566        | 第3次      |

第1次産業(農業, 林業, 漁業), 第2次産業(鉱業, 採石業, 砂利採取業, 建設業, 製造業), 第3次産業(電気・ガス・熱供給・水道業, 情報通信業, 運輸業, 郵便業, 卸売業, 小売業, 金融業, 保険業, 不動産業, 物品賃貸業, 学術研究, 専門・技術サービス業, 宿泊業, 飲食サービス業, 生活関連サービス業, 娯楽業, 教育, 学習支援業, 医療, 福祉, 複合サービス事業, サービス業, 公務)

## C-6 産業(大分類), 従業上の地位(5区分), 男女別15歳以上就業者数

(単位 人)

| 産業 (大分類)                          | 総数             |                |               |              |               |              |
|-----------------------------------|----------------|----------------|---------------|--------------|---------------|--------------|
|                                   | 1)総数           | 雇用者            | 役員            | 雇人の<br>ある業主  | 2)雇人の<br>ない業主 | 家族<br>従業者    |
| <b>総 数</b>                        | <b>212,140</b> | <b>172,306</b> | <b>13,234</b> | <b>3,652</b> | <b>12,503</b> | <b>4,559</b> |
| A 農 業 , 林 業<br>う ち 農 業            | 2,894          | 865            | 72            | 103          | 1,215         | 622          |
| B 漁 業                             | 2,833          | 815            | 69            | 101          | 1,210         | 621          |
| C 鉱 業 , 採 石 業 , 砂 利 採 取 業         | 165            | 45             | 9             | 11           | 77            | 22           |
| D 建 設 業                           | 29             | 25             | 4             | -            | -             | -            |
| E 製 造 業                           | 16,906         | 11,147         | 2,602         | 544          | 1,914         | 484          |
| F 電 気 ・ ガ ス ・ 熱 供 給 ・ 水 道 業       | 47,555         | 41,796         | 3,135         | 341          | 1,287         | 454          |
| G 情 報 通 信 業                       | 719            | 687            | 24            | 2            | 5             | -            |
| H 運 輸 業 , 郵 便 業                   | 2,052          | 1,666          | 168           | 7            | 185           | 12           |
| I 卸 売 業 , 小 売 業                   | 12,146         | 11,022         | 547           | 39           | 305           | 46           |
| J 金 融 業 , 保 険 業                   | 34,894         | 29,141         | 2,813         | 520          | 1,333         | 780          |
| K 不 動 産 業 , 物 品 賃 貸 業             | 3,777          | 3,444          | 169           | 27           | 84            | 16           |
| L 学 術 研 究 , 専 門 ・ 技 術 サ ー ビ ス 業   | 3,062          | 1,781          | 691           | 64           | 379           | 129          |
| M 宿 泊 業 , 飲 食 サ ー ビ ス 業           | 5,645          | 3,751          | 518           | 307          | 775           | 255          |
| N 生 活 関 連 サ ー ビ ス 業 , 娯 楽 業       | 9,826          | 7,803          | 346           | 508          | 618           | 458          |
| O 教 育 , 学 習 支 援 業                 | 6,865          | 4,524          | 325           | 355          | 1,154         | 426          |
| P 医 療 , 福 祉                       | 9,904          | 8,748          | 211           | 158          | 646           | 63           |
| Q 複 合 サ ー ビ ス 事 業                 | 29,801         | 27,636         | 671           | 460          | 397           | 343          |
| R サ ー ビ ス 業 (他 に 分 類 さ れ な い も の) | 1,623          | 1,581          | 18            | 4            | 1             | 3            |
| S 公 務 (他 に 分 類 さ れ る も の を 除 く)   | 11,590         | 9,047          | 817           | 134          | 1,245         | 176          |
| T 分 類 不 能 の 産 業                   | 4,534          | 4,534          | -             | -            | -             | -            |
|                                   | 8,153          | 3,063          | 94            | 68           | 883           | 270          |

2020年(令和2年)10月1日現在

1)従業上の地位「不詳」を含みます。 2)「家庭内職者」を含みます。

## C-7 職業(大分類), 従業上の地位(5区分), 男女別15歳以上就業者数

(単位 人)

| 職業 (大分類)                  | 総数             |                |               |              |               |              |
|---------------------------|----------------|----------------|---------------|--------------|---------------|--------------|
|                           | 1)総数           | 雇用者            | 役員            | 雇人の<br>ある業主  | 2)雇人の<br>ない業主 | 家族<br>従業者    |
| <b>総 数</b>                | <b>212,140</b> | <b>172,306</b> | <b>13,234</b> | <b>3,652</b> | <b>12,503</b> | <b>4,559</b> |
| A 管 理 的 職 業 従 事 者         | 4,233          | 478            | 3,539         | 201          | -             | -            |
| B 専 門 的 ・ 技 術 的 職 業 従 事 者 | 33,660         | 28,892         | 1,275         | 941          | 2,093         | 227          |
| C 事 務 従 事 者               | 36,179         | 32,184         | 2,408         | 53           | 118           | 1,149        |
| D 販 売 従 事 者               | 25,369         | 20,908         | 2,014         | 394          | 1,327         | 487          |
| E サ ー ビ ス 職 業 従 事 者       | 24,384         | 20,237         | 460           | 794          | 1,706         | 905          |
| F 保 安 職 業 従 事 者           | 2,440          | 2,391          | 10            | 2            | 2             | 1            |
| G 農 林 漁 業 従 事 者           | 2,440          | 2,391          | 10            | 2            | 2             | 1            |
| H 生 産 工 程 従 事 者           | 3,007          | 903            | 55            | 108          | 1,292         | 629          |
| I 輸 送 ・ 機 械 運 転 従 事 者     | 40,879         | 35,335         | 1,803         | 572          | 2,156         | 513          |
| J 輸 送 ・ 機 械 運 転 従 事 者     | 8,091          | 7,504          | 181           | 40           | 201           | 18           |
| K 建 設 ・ 採 掘 従 事 者         | 10,271         | 6,701          | 1,107         | 418          | 1,703         | 187          |
| L 運 搬 ・ 清 掃 ・ 包 装 等 従 事 者 | 15,744         | 13,974         | 295           | 63           | 1015          | 176          |
| L 分 類 不 能 の 職 業           | 7,883          | 2,799          | 87            | 66           | 890           | 267          |

2020年(令和2年)10月1日現在

1)従業上の地位「不詳」を含みます。 2)「家庭内職者」を含みます。

| 男              |               |              |              |              |            | 女             |               |              |            |              |              | 産業       |
|----------------|---------------|--------------|--------------|--------------|------------|---------------|---------------|--------------|------------|--------------|--------------|----------|
| 1)総数           | 雇用者           | 役員           | 雇人のある業主      | 2)雇人のない業主    | 家族従業者      | 1)総数          | 雇用者           | 役員           | 雇人のある業主    | 2)雇人のない業主    | 家族従業者        |          |
| <b>116,105</b> | <b>90,873</b> | <b>9,698</b> | <b>2,916</b> | <b>8,457</b> | <b>851</b> | <b>96,035</b> | <b>81,433</b> | <b>3,536</b> | <b>736</b> | <b>4,046</b> | <b>3,708</b> | <b>総</b> |
| 1,908          | 544           | 59           | 93           | 1,078        | 119        | 986           | 321           | 13           | 10         | 137          | 503          | A        |
| 1,851          | 497           | 56           | 91           | 1,073        | 119        | 982           | 318           | 13           | 10         | 137          | 502          |          |
| 134            | 31            | 7            | 11           | 77           | 7          | 31            | 14            | 2            | -          | -            | 15           | B        |
| 24             | 21            | 3            | -            | -            | -          | 5             | 4             | 1            | -          | -            | -            | C        |
| 13,825         | 9,030         | 2,042        | 535          | 1,897        | 124        | 3,081         | 2,117         | 560          | 9          | 17           | 360          | D        |
| 33,353         | 29,522        | 2,369        | 303          | 654          | 113        | 14,202        | 12,274        | 766          | 38         | 633          | 341          | E        |
| 586            | 563           | 16           | 2            | 4            | -          | 133           | 124           | 8            | -          | 1            | -            | F        |
| 1,395          | 1,119         | 137          | 6            | 123          | -          | 657           | 547           | 31           | 1          | 62           | 12           | G        |
| 9,661          | 8,733         | 437          | 37           | 276          | 8          | 2,485         | 2,289         | 110          | 2          | 29           | 38           | H        |
| 16,720         | 13,063        | 2,056        | 419          | 883          | 146        | 18,174        | 16,078        | 757          | 101        | 450          | 634          | I        |
| 1,518          | 1,307         | 130          | 15           | 55           | 2          | 2,259         | 2,137         | 39           | 12         | 29           | 14           | J        |
| 1,675          | 923           | 417          | 48           | 248          | 27         | 1,387         | 858           | 274          | 16         | 131          | 102          | K        |
| 3,494          | 2,178         | 401          | 279          | 579          | 32         | 2,151         | 1,573         | 117          | 28         | 196          | 223          | L        |
| 3,331          | 2,340         | 227          | 324          | 329          | 70         | 6,495         | 5,463         | 119          | 184        | 289          | 388          | M        |
| 2,504          | 1,572         | 194          | 199          | 435          | 74         | 4,361         | 2,952         | 131          | 156        | 719          | 352          | N        |
| 3,571          | 3,187         | 130          | 53           | 155          | 7          | 6,333         | 5,561         | 81           | 105        | 491          | 56           | O        |
| 6,759          | 5,573         | 391          | 413          | 289          | 29         | 23,042        | 22,063        | 280          | 47         | 108          | 314          | P        |
| 954            | 926           | 15           | 1            | 1            | -          | 669           | 655           | 3            | 3          | -            | 3            | Q        |
| 7,427          | 5,703         | 612          | 120          | 821          | 42         | 4,163         | 3,344         | 205          | 14         | 424          | 134          | R        |
| 2,960          | 2,960         | -            | -            | -            | -          | 1,574         | 1,574         | -            | -          | -            | -            | S        |
| 4,306          | 1,578         | 55           | 58           | 553          | 51         | 3,847         | 1,485         | 39           | 10         | 330          | 219          | T        |

| 男              |               |              |              |              |            | 女             |               |              |            |              |              | 職業       |
|----------------|---------------|--------------|--------------|--------------|------------|---------------|---------------|--------------|------------|--------------|--------------|----------|
| 1)総数           | 雇用者           | 役員           | 雇人のある業主      | 2)雇人のない業主    | 家族従業者      | 1)総数          | 雇用者           | 役員           | 雇人のある業主    | 2)雇人のない業主    | 家族従業者        |          |
| <b>116,105</b> | <b>90,873</b> | <b>9,698</b> | <b>2,916</b> | <b>8,457</b> | <b>851</b> | <b>96,035</b> | <b>81,433</b> | <b>3,536</b> | <b>736</b> | <b>4,046</b> | <b>3,708</b> | <b>総</b> |
| 3,565          | 447           | 2,948        | 156          | -            | -          | 668           | 31            | 591          | 45         | -            | -            | A        |
| 14,716         | 11,576        | 1,012        | 766          | 1,221        | 42         | 18,944        | 17,316        | 263          | 175        | 872          | 185          | B        |
| 12,293         | 11,469        | 600          | 27           | 48           | 48         | 23,886        | 20,715        | 1,808        | 26         | 70           | 1,101        | C        |
| 14,132         | 11,088        | 1,662        | 308          | 862          | 87         | 11,237        | 9,820         | 352          | 86         | 465          | 400          | D        |
| 6,674          | 4,965         | 266          | 476          | 735          | 148        | 17,710        | 15,272        | 194          | 318        | 971          | 757          | E        |
| 2,287          | 2,240         | 10           | 1            | 2            | 1          | 153           | 151           | -            | 1          | -            | -            | F        |
| 2,083          | 630           | 51           | 99           | 1,155        | 131        | 924           | 273           | 4            | 9          | 137          | 498          | G        |
| 29,885         | 25,773        | 1,642        | 521          | 1,399        | 181        | 10,994        | 9,562         | 161          | 51         | 757          | 332          | H        |
| 7,783          | 7,235         | 172          | 39           | 187          | 6          | 308           | 269           | 9            | 1          | 14           | 12           | I        |
| 9,970          | 6,529         | 1,077        | 415          | 1,688        | 110        | 301           | 172           | 30           | 3          | 15           | 77           | J        |
| 8,510          | 7,444         | 206          | 51           | 601          | 47         | 7,234         | 6,530         | 89           | 12         | 414          | 129          | K        |
| 4,207          | 1,477         | 52           | 57           | 559          | 50         | 3,676         | 1,322         | 35           | 9          | 331          | 217          | L        |

## C-8 常住地又は従業地による産業(大分類)別15歳以上就業者数

(単位 人)

| 産業(大分類)             | 常住地による就業者数     |               |                      |               |                |              |
|---------------------|----------------|---------------|----------------------|---------------|----------------|--------------|
|                     | 総数             | 自宅で<br>従業     | 自宅外の<br>自市区町村<br>で従業 | 他市区町村で従業      |                |              |
|                     |                |               |                      | 1) 総数         | 県内他市区<br>町村で従業 | 他県で<br>従業    |
| <b>総数</b>           | <b>212,140</b> | <b>16,359</b> | <b>160,523</b>       | <b>27,022</b> | <b>16,707</b>  | <b>9,400</b> |
| A 農業, 林業<br>うち 農 業  | 2,894          | 1,548         | 1,004                | 335           | 153            | 178          |
| B 漁業                | 2,833          | 1,543         | 979                  | 305           | 124            | 177          |
| C 鉱業, 採石業, 砂利採取業    | 165            | 77            | 81                   | 6             | 3              | 3            |
| D 建設業               | 29             | 1             | 13                   | 15            | 4              | 11           |
| E 製造業               | 16,906         | 1,767         | 12,784               | 1,831         | 1,016          | 716          |
| F 電気・ガス・熱供給・水道業     | 47,555         | 2,247         | 35,462               | 8,935         | 5,564          | 3,161        |
| G 情報通信業             | 719            | 21            | 549                  | 145           | 111            | 31           |
| H 運輸業, 郵便業          | 2,052          | 267           | 1,518                | 244           | 126            | 111          |
| I 運輸業, 郵便業          | 12,146         | 299           | 9,546                | 1,921         | 1,015          | 839          |
| J 卸売業, 小売業          | 34,894         | 2,479         | 27,916               | 3,666         | 2,381          | 1,160        |
| K 金融業, 保険業          | 3,777          | 167           | 2,924                | 633           | 419            | 203          |
| L 不動産業, 物品賃貸業       | 3,062          | 724           | 2,042                | 194           | 119            | 70           |
| M 学術研究, 専門・技術サービス業  | 5,645          | 1,031         | 3,971                | 576           | 342            | 215          |
| N 宿泊業, 飲食サービス業      | 9,826          | 618           | 8,076                | 797           | 512            | 242          |
| O 生活関連サービス業, 娯楽業    | 6,865          | 1,186         | 4,917                | 537           | 272            | 243          |
| P 教育, 学習支援業         | 9,904          | 574           | 7,949                | 1,258         | 896            | 342          |
| Q 医療, 福祉            | 29,801         | 1,053         | 24,983               | 3,189         | 2,010          | 1,090        |
| R 複合サービス事業          | 1,623          | 24            | 1,299                | 270           | 202            | 59           |
| S サービス業(他に分類されないもの) | 11,590         | 1,042         | 9,062                | 1,165         | 708            | 394          |
| T 公務(他に分類されるものを除く)  | 4,534          | 74            | 3,543                | 880           | 680            | 196          |
| 分類不能の産業             | 8,153          | 1,160         | 2,884                | 425           | 174            | 136          |

2020年(令和2年)10月1日現在

1)従業市区町村「不詳・外国」を含みます。

2)従業地「不詳・外国」で、当地に常住している者を含みます。

## C-9 常住地又は従業地による職業(大分類)別15歳以上就業者数

(単位 人)

| 職業(大分類)        | 常住地による就業者数     |               |                      |               |                |              |
|----------------|----------------|---------------|----------------------|---------------|----------------|--------------|
|                | 総数             | 自宅で<br>従業     | 自宅外の<br>自市区町村<br>で従業 | 他市区町村で従業      |                |              |
|                |                |               |                      | 1) 総数         | 県内他市区<br>町村で従業 | 他県で<br>従業    |
| <b>総数</b>      | <b>212,140</b> | <b>16,359</b> | <b>160,523</b>       | <b>27,022</b> | <b>16,707</b>  | <b>9,400</b> |
| A 管理的職業従事者     | 4,233          | 501           | 3,155                | 455           | 255            | 190          |
| B 専門的・技術的職業従事者 | 33,660         | 2,614         | 25,973               | 4,601         | 2,984          | 1,524        |
| C 事務従事者        | 36,179         | 2,230         | 28,565               | 4,904         | 3,247          | 1,553        |
| D 販売従事者        | 25,369         | 2,086         | 19,654               | 2,977         | 1,838          | 1,041        |
| E サービス職業従事者    | 24,384         | 1,864         | 19,791               | 2,010         | 1,200          | 725          |
| F 保安職業従事者      | 2,440          | 40            | 2,024                | 333           | 267            | 59           |
| G 農林漁業従事者      | 3,007          | 1,599         | 1,071                | 320           | 145            | 170          |
| H 生産工程従事者      | 40,879         | 2,608         | 30,531               | 6,774         | 4,166          | 2,392        |
| I 輸送・機械運転従事者   | 8,091          | 192           | 6,322                | 1,299         | 648            | 599          |
| J 建設・採掘従事者     | 10,271         | 995           | 7,662                | 1,272         | 710            | 483          |
| K 運搬・清掃・包装等従事者 | 15,744         | 494           | 13,089               | 1,688         | 1,087          | 546          |
| L 分類不能の職業      | 7,883          | 1,136         | 2,686                | 389           | 160            | 118          |

2020年(令和2年)10月1日現在

1)従業市区町村「不詳・外国」を含みます。

2)従業地「不詳・外国」で、当地に常住している者を含みます。

|       |              | 従業地による就業者数     |               | 産業(大分類)                           |
|-------|--------------|----------------|---------------|-----------------------------------|
| 不詳    | 2) 総数        | 県内他市区<br>町村に常住 | 他県に<br>常住     |                                   |
|       | <b>8,236</b> | <b>211,884</b> | <b>14,408</b> | <b>11,443</b> <b>総数</b>           |
| 7     | 2,653        | 65             | 25            | A 農 業 , 林 業                       |
| 6     | 2,616        | 60             | 24            | う ち 農 業                           |
| 1     | 163          | 2              | 2             | B 漁 業                             |
| -     | 17           | 1              | 2             | C 鉱 業 , 採 石 業 , 砂 利 採 取 業         |
| 524   | 17,575       | 1,263          | 1,138         | D 建 設 業                           |
| 911   | 44,509       | 2,843          | 2,836         | E 製 造 業                           |
| 4     | 734          | 84             | 73            | F 電 気 ・ ガ ス ・ 熱 供 給 ・ 水 道 業       |
| 23    | 2,150        | 183            | 152           | G 情 報 通 信 業                       |
| 380   | 12,661       | 1,049          | 1,320         | H 運 輸 業 , 郵 便 業                   |
| 833   | 35,487       | 2,333          | 1,801         | I 卸 売 業 , 小 売 業                   |
| 53    | 3,998        | 477            | 366           | J 金 融 業 , 保 険 業                   |
| 102   | 3,194        | 195            | 126           | K 不 動 産 業 , 物 品 賃 貸 業             |
| 67    | 5,886        | 427            | 371           | L 学 術 研 究 , 専 門 ・ 技 術 サ ー ビ ス 業   |
| 335   | 9,887        | 501            | 314           | M 宿 泊 業 , 飲 食 サ ー ビ ス 業           |
| 225   | 6,996        | 375            | 271           | N 生 活 関 連 サ ー ビ ス 業 , 娯 楽 業       |
| 123   | 10,120       | 1,053          | 401           | O 教 育 , 学 習 支 援 業                 |
| 576   | 29,999       | 2,037          | 1,261         | P 医 療 , 福 祉                       |
| 30    | 1,559        | 147            | 50            | Q 複 合 サ ー ビ ス 事 業                 |
| 321   | 11,814       | 673            | 653           | R サ ー ビ ス 業 (他 に 分 類 さ れ な い も の) |
| 37    | 4,351        | 560            | 133           | S 公 務 (他 に 分 類 さ れ る も の を 除 く)   |
| 3,684 | 8,131        | 140            | 148           | T 分 類 不 能 の 産 業                   |

|       |              | 従業地による就業者数     |               | 職業(大分類)                   |
|-------|--------------|----------------|---------------|---------------------------|
| 不詳    | 2) 総数        | 県内他市区<br>町村に常住 | 他県に<br>常住     |                           |
|       | <b>8,236</b> | <b>211,884</b> | <b>14,408</b> | <b>11,443</b> <b>総数</b>   |
| 122   | 4,269        | 297            | 184           | A 管 理 的 職 業 従 事 者         |
| 472   | 33,858       | 2,882          | 1,824         | B 専 門 的 ・ 技 術 的 職 業 従 事 者 |
| 480   | 36,203       | 2,721          | 2,103         | C 事 務 従 事 者               |
| 652   | 25,829       | 1,861          | 1,478         | D 販 売 従 事 者               |
| 719   | 24,606       | 1,385          | 762           | E サ ー ビ ス 職 業 従 事 者       |
| 43    | 2,459        | 244            | 101           | F 保 安 職 業 従 事 者           |
| 17    | 2,785        | 60             | 33            | G 農 林 漁 業 従 事 者           |
| 966   | 39,110       | 2,370          | 2,419         | H 生 産 工 程 従 事 者           |
| 278   | 8,618        | 736            | 1,038         | I 輸 送 ・ 機 械 運 転 従 事 者     |
| 342   | 10,611       | 799            | 734           | J 建 設 ・ 採 掘 従 事 者         |
| 473   | 15,683       | 927            | 645           | K 運 搬 ・ 清 掃 ・ 包 装 等 従 事 者 |
| 3,672 | 7,853        | 126            | 122           | L 分 類 不 能 の 職 業           |

## C-10 産業(大分類), 職業(大分類)別15歳以上就業者数

(単位 人)

| 産業(大分類)               | 総数             | 職 業            |                    |               |               |                 |
|-----------------------|----------------|----------------|--------------------|---------------|---------------|-----------------|
|                       |                | A 管理的<br>職業従事者 | B 専門的・技術<br>的職業従事者 | C 事務従事者       | D 販売従事者       | E サービス<br>職業従事者 |
| <b>総数</b>             | <b>212,140</b> | <b>4,233</b>   | <b>33,660</b>      | <b>36,179</b> | <b>25,369</b> | <b>24,384</b>   |
| A 農 業 , 林 業           | 2,894          | 28             | 16                 | 95            | 40            | 7               |
| うち 農 業                | 2,833          | 27             | 16                 | 92            | 40            | 7               |
| B 漁 業                 | 165            | -              | -                  | 7             | 3             | -               |
| C 鉱業, 採石業, 砂利採取業      | 29             | 2              | -                  | 5             | 1             | -               |
| D 建 設 業               | 16,906         | 605            | 902                | 2,906         | 820           | 19              |
| E 製 造 業               | 47,555         | 1,116          | 2,946              | 7,624         | 1,810         | 22              |
| F 電気・ガス・熱供給・水道業       | 719            | 13             | 100                | 269           | 39            | 2               |
| G 情 報 通 信 業           | 2,052          | 62             | 1,214              | 400           | 194           | 13              |
| H 運 輸 業 , 郵 便 業       | 12,146         | 248            | 103                | 2,397         | 224           | 66              |
| I 卸 売 業 , 小 売 業       | 34,894         | 919            | 1,123              | 6,212         | 17,417        | 175             |
| J 金 融 業 , 保 険 業       | 3,777          | 72             | 65                 | 1,705         | 1,904         | 14              |
| K 不 動 産 業 , 物 品 賃 貸 業 | 3,062          | 221            | 39                 | 689           | 1,254         | 543             |
| L 学術研究, 専門・技術サービス業    | 5,645          | 90             | 2,507              | 1,721         | 167           | 156             |
| M 宿泊業, 飲食サービス業        | 9,826          | 134            | 119                | 327           | 359           | 8,056           |
| N 生活関連サービス業, 娯楽業      | 6,865          | 101            | 261                | 529           | 496           | 4,602           |
| O 教 育 , 学 習 支 援 業     | 9,904          | 123            | 7,432              | 1,262         | 32            | 797             |
| P 医 療 , 福 祉           | 29,801         | 163            | 15,589             | 3,425         | 65            | 9,541           |
| Q 複 合 サ ー ビ ス 事 業     | 1,623          | 45             | 40                 | 1,061         | 193           | 4               |
| R サービス業(他に分類されないもの)   | 11,590         | 228            | 726                | 2,629         | 315           | 363             |
| S 公務(他に分類されるものを除く)    | 4,534          | 56             | 459                | 2,711         | -             | 1               |
| T 分 類 不 能 の 産 業       | 8,153          | 7              | 19                 | 205           | 36            | 3               |

2020年(令和2年)10月1日現在

## C-11 労働力状態(8区分), 男女別15歳以上人口

(単位 人)

| 年次・性別                 | 1) 総数                | 労働力<br>人口            | 就業者                  |                      |                    |                  |
|-----------------------|----------------------|----------------------|----------------------|----------------------|--------------------|------------------|
|                       |                      |                      | 主に仕事                 | 家事の<br>ほか仕事          | 通学のかた<br>わら仕事      |                  |
| 2005年(平成17年) 総数       | 355,216<br>(389,939) | 214,555<br>(235,798) | 202,448<br>(222,655) | 169,292<br>(186,153) | 27,349<br>(30,227) | 2,566<br>(2,737) |
| 2010 ( 22 ) 総数        | 387,686              | 222,096              | 209,716              | 174,300              | 28,171             | 2,585            |
| 2015 ( 27 ) 総数        | 395,180              | 222,208              | 213,452              | 177,207              | 28,809             | 3,083            |
| <b>2020 (令和2年) 総数</b> | <b>392,550</b>       | <b>219,856</b>       | <b>212,140</b>       | <b>178,210</b>       | <b>24,888</b>      | <b>3,453</b>     |
| 男                     | 188,559              | 120,681              | 116,105              | 109,200              | 2,644              | 1,666            |
| 女                     | 203,991              | 99,175               | 96,035               | 69,010               | 22,244             | 1,787            |

各年とも10月1日現在における市域での数値です。

( )は旧内海町, 旧沼隈町, 旧新市町, 旧神辺町を遡及して含んだ数値です。

1)労働力状態「不詳」を含みます。

2)2005年(平成17年)の数値は, 総数から労働力人口及び非労働力人口を引いて算出した値です。



| ( 大 分 類 )    |              |               |              |               |                |              | 産業       |
|--------------|--------------|---------------|--------------|---------------|----------------|--------------|----------|
| F 保安職業従事者    | G 農林漁業従事者    | H 生産工程従事者     | I 輸送・機械運転従事者 | J 建設・採掘従事者    | K 運搬・清掃・包装等従事者 | L 分類不能の職業    |          |
| <b>2,440</b> | <b>3,007</b> | <b>40,879</b> | <b>8,091</b> | <b>10,271</b> | <b>15,744</b>  | <b>7,883</b> | <b>総</b> |
| 1            | 2,573        | 41            | 5            | 2             | 85             | 1            | A        |
| 1            | 2,525        | 39            | 3            | -             | 82             | 1            |          |
| -            | 140          | 12            | -            | -             | 3              | -            | B        |
| -            | -            | 4             | 13           | 4             | -              | -            | C        |
| 17           | 38           | 1,986         | 379          | 9,021         | 212            | 1            | D        |
| 48           | 15           | 30,642        | 725          | 353           | 2,254          | -            | E        |
| 1            | -            | 40            | 165          | 67            | 22             | 1            | F        |
| -            | -            | 89            | 1            | 25            | 51             | 3            | G        |
| 48           | 1            | 251           | 5,607        | 100           | 3,098          | 3            | H        |
| 15           | 34           | 4,368         | 169          | 277           | 4,185          | -            | I        |
| 1            | 1            | 5             | 4            | -             | 6              | -            | J        |
| 8            | 1            | 93            | 47           | 21            | 146            | -            | K        |
| 8            | 47           | 677           | 17           | 195           | 60             | -            | L        |
| 7            | 6            | 100           | 22           | 1             | 695            | -            | M        |
| 28           | 72           | 170           | 84           | 8             | 514            | -            | N        |
| 6            | 19           | 13            | 50           | 1             | 162            | 7            | O        |
| 58           | 21           | 183           | 330          | 6             | 411            | 9            | P        |
| -            | 5            | 7             | 8            | -             | 260            | -            | Q        |
| 1,014        | 25           | 2,153         | 444          | 159           | 3,467          | 67           | R        |
| 1,176        | 9            | 17            | 9            | 29            | 67             | -            | S        |
| 4            | -            | 28            | 12           | 2             | 46             | 7,791        | T        |

| 休業者          | 完全失業者        | 非労働力人口         |               |               |               | 2) 不詳         | 年次・性別        |
|--------------|--------------|----------------|---------------|---------------|---------------|---------------|--------------|
|              |              |                | 家事            | 通学            | その他           |               |              |
| 3,241        | 12,107       | 134,493        | 57,061        | 20,698        | 56,734        | 6,168         | 2005年        |
| (3,538)      | (13,143)     | (147,466)      | (62,520)      | (22,510)      | (62,436)      | (6,675)       |              |
| 4,660        | 12,380       | 130,158        | 59,020        | 19,889        | 51,249        | 35,432        | 2010年        |
| 4,353        | 8,756        | 151,935        | 54,323        | 20,289        | 77,323        | 21,037        | 2015年        |
| <b>5,589</b> | <b>7,716</b> | <b>134,521</b> | <b>46,225</b> | <b>18,293</b> | <b>70,003</b> | <b>38,173</b> | <b>2020年</b> |
| 2,595        | 4,576        | 48,172         | 5,396         | 9,202         | 33,574        | 19,706        | 男            |
| 2,994        | 3,140        | 86,349         | 40,829        | 9,091         | 36,429        | 18,467        | 女            |

## C-12 常住地による従業市区町村，職業(大分類)別15歳以上就業者数

(単位 人)

| 常住地，従業市区町村          | 総数             | 職 業            |                    |               |               |                 |
|---------------------|----------------|----------------|--------------------|---------------|---------------|-----------------|
|                     |                | A 管理的<br>職業従事者 | B 専門的・技術<br>的職業従事者 | C 事務従事者       | D 販売従事者       | E サービス<br>職業従事者 |
| <b>当地に常住する就業者1)</b> | <b>212,140</b> | <b>4,233</b>   | <b>33,660</b>      | <b>36,179</b> | <b>25,369</b> | <b>24,384</b>   |
| <b>自 市 で 従 業</b>    | <b>176,882</b> | <b>3,656</b>   | <b>28,587</b>      | <b>30,795</b> | <b>21,740</b> | <b>21,655</b>   |
| 自 宅                 | 16,359         | 501            | 2,614              | 2,230         | 2,086         | 1,864           |
| 自 宅 外               | 160,523        | 3,155          | 25,973             | 28,565        | 19,654        | 19,791          |
| <b>他市区町村で従業 2)</b>  | <b>27,022</b>  | <b>455</b>     | <b>4,601</b>       | <b>4,904</b>  | <b>2,977</b>  | <b>2,010</b>    |
| <b>県 内</b>          | <b>16,707</b>  | <b>255</b>     | <b>2,984</b>       | <b>3,247</b>  | <b>1,838</b>  | <b>1,200</b>    |
| 広 島 市               | 951            | 38             | 166                | 336           | 188           | 40              |
| 中 区                 | 486            | 19             | 76                 | 222           | 89            | 17              |
| 東 区                 | 87             | 2              | 16                 | 25            | 23            | 2               |
| 南 区                 | 135            | 5              | 31                 | 49            | 22            | 2               |
| 西 区                 | 78             | 7              | 15                 | 15            | 20            | 5               |
| 安佐南区                | 103            | 3              | 16                 | 15            | 24            | 11              |
| その他の区               | 62             | 2              | 12                 | 10            | 10            | 3               |
| 三 原 市               | 1,230          | 23             | 234                | 223           | 181           | 53              |
| 尾 道 市               | 7,881          | 89             | 1,406              | 1,425         | 840           | 673             |
| 府 中 市               | 5,453          | 79             | 904                | 1,061         | 531           | 367             |
| 三 次 市               | 83             | 2              | 16                 | 17            | 15            | 2               |
| 庄 原 市               | 67             | -              | 21                 | 10            | 8             | 5               |
| 東 広 島 市             | 235            | 4              | 74                 | 37            | 22            | 10              |
| 世 羅 町               | 176            | 7              | 33                 | 27            | 16            | 14              |
| 神 石 高 原 町           | 444            | 9              | 94                 | 79            | 16            | 29              |
| その他の市町村             | 187            | 4              | 36                 | 32            | 21            | 7               |
| <b>他 県</b>          | <b>9,400</b>   | <b>190</b>     | <b>1,524</b>       | <b>1,553</b>  | <b>1,041</b>  | <b>725</b>      |
| 東 京 都               | 78             | 8              | 17                 | 15            | 12            | 3               |
| 特 別 区 部             | 72             | 8              | 14                 | 15            | 11            | 3               |
| その他の市町村             | 6              | -              | 3                  | -             | 1             | -               |
| 大 阪 府               | 94             | 4              | 10                 | 23            | 24            | 7               |
| 大 阪 市               | 62             | 2              | 6                  | 18            | 19            | 3               |
| その他の市町村             | 32             | 2              | 4                  | 5             | 5             | 4               |
| 兵 庫 県               | 101            | 2              | 15                 | 17            | 6             | 4               |
| 岡 山 県               | 8,660          | 158            | 1,407              | 1,449         | 934           | 686             |
| 岡 山 市               | 969            | 17             | 209                | 238           | 220           | 87              |
| 北 区                 | 779            | 13             | 174                | 197           | 183           | 65              |
| 中 区                 | 101            | 1              | 24                 | 21            | 21            | 16              |
| 東 区                 | 27             | 1              | 5                  | 7             | 2             | 3               |
| 南 区                 | 62             | 2              | 6                  | 13            | 14            | 3               |
| 倉 敷 市               | 1,016          | 24             | 197                | 160           | 180           | 80              |
| 笠 岡 市               | 3,417          | 69             | 444                | 527           | 243           | 258             |
| 井 原 市               | 2,251          | 25             | 413                | 358           | 192           | 223             |
| 浅 口 市               | 306            | 7              | 56                 | 28            | 33            | 17              |
| 里 庄 町               | 297            | 10             | 39                 | 51            | 21            | 9               |
| 矢 掛 町               | 137            | 2              | 20                 | 20            | 7             | 4               |
| その他の市町村             | 267            | 4              | 29                 | 67            | 38            | 8               |
| 愛 媛 県               | 86             | 5              | 12                 | 12            | 9             | 4               |
| その他の都道府県            | 381            | 13             | 63                 | 37            | 56            | 21              |

2020年(令和2年)10月1日現在

1)従業地「不詳」を含みます。

2)従業地市区町村「不詳・外国」を含みます。

| ( 大 分 類 )     |               |               |                  |                |                    |               | L 分類不能の<br>職業 | 常住地、<br>従業市区町村 |
|---------------|---------------|---------------|------------------|----------------|--------------------|---------------|---------------|----------------|
| F 保安職業<br>従事者 | G 農林漁業<br>従事者 | H 生産工程<br>従事者 | I 輸送・機械<br>運転従事者 | J 建設・採掘<br>従事者 | K 運搬・清掃・<br>包装等従事者 | L 分類不能の<br>職業 |               |                |
| <b>2,440</b>  | <b>3,007</b>  | <b>40,879</b> | <b>8,091</b>     | <b>10,271</b>  | <b>15,744</b>      | <b>7,883</b>  | <b>7,883</b>  | <b>当地に常住</b>   |
| <b>2,064</b>  | <b>2,670</b>  | <b>33,139</b> | <b>6,514</b>     | <b>8,657</b>   | <b>13,583</b>      | <b>3,822</b>  | <b>3,822</b>  | <b>自治市</b>     |
| 40            | 1,599         | 2,608         | 192              | 995            | 494                | 1,136         | 1,136         | 自宅             |
| 2,024         | 1,071         | 30,531        | 6,322            | 7,662          | 13,089             | 2,686         | 2,686         | 自宅外            |
| <b>333</b>    | <b>320</b>    | <b>6,774</b>  | <b>1,299</b>     | <b>1,272</b>   | <b>1,688</b>       | <b>389</b>    | <b>389</b>    | <b>他市区町村</b>   |
| <b>267</b>    | <b>145</b>    | <b>4,166</b>  | <b>648</b>       | <b>710</b>     | <b>1,087</b>       | <b>160</b>    | <b>160</b>    | <b>県内</b>      |
| 8             | 2             | 41            | 27               | 64             | 19                 | 22            | 22            | 広島市            |
| 5             | 1             | 15            | 9                | 24             | 3                  | 6             | 6             | 中区             |
| 2             | -             | 2             | 6                | 6              | 2                  | 1             | 1             | 東区             |
| -             | -             | 6             | 5                | 12             | 2                  | 1             | 1             | 南区             |
| 1             | -             | 5             | 2                | 5              | 1                  | 2             | 2             | 西区             |
| -             | 1             | 4             | 4                | 6              | 8                  | 11            | 11            | 安佐南区           |
| -             | -             | 9             | 1                | 11             | 3                  | 1             | 1             | その他の区          |
| 32            | 9             | 278           | 56               | 74             | 58                 | 9             | 9             | 三原市            |
| 123           | 39            | 1,946         | 334              | 321            | 617                | 68            | 68            | 尾道市            |
| 80            | 15            | 1,675         | 183              | 170            | 344                | 44            | 44            | 府中市            |
| 1             | 4             | 14            | 3                | 3              | 4                  | 2             | 2             | 三次市            |
| 1             | 6             | 4             | 2                | 7              | 1                  | 2             | 2             | 庄原市            |
| 1             | 1             | 41            | 10               | 23             | 10                 | 2             | 2             | 東広島市           |
| -             | 19            | 37            | 6                | 10             | 5                  | 2             | 2             | 世羅町            |
| 15            | 49            | 91            | 12               | 26             | 19                 | 5             | 5             | 神石高原町          |
| 6             | 1             | 39            | 15               | 12             | 10                 | 4             | 4             | その他市町村         |
| <b>59</b>     | <b>170</b>    | <b>2,392</b>  | <b>599</b>       | <b>483</b>     | <b>546</b>         | <b>118</b>    | <b>118</b>    | <b>他県</b>      |
| 1             | -             | 8             | 8                | 3              | -                  | 3             | 3             | 東京都            |
| 1             | -             | 7             | 8                | 2              | -                  | 3             | 3             | 特別区            |
| -             | -             | 1             | -                | 1              | -                  | -             | -             | その他市町村         |
| 1             | -             | 9             | 5                | 5              | 4                  | 2             | 2             | 大阪府            |
| 1             | -             | 6             | 2                | 4              | -                  | 1             | 1             | 大阪市            |
| -             | -             | 3             | 3                | 1              | -                  | 1             | 1             | その他市町村         |
| -             | 1             | 24            | 18               | 7              | 5                  | 2             | 2             | 兵庫県            |
| 57            | 164           | 2,268         | 518              | 393            | 523                | 103           | 103           | 岡山県            |
| 15            | 1             | 42            | 38               | 61             | 19                 | 22            | 22            | 岡山市            |
| 15            | -             | 34            | 25               | 38             | 15                 | 20            | 20            | 北区             |
| -             | -             | 4             | 4                | 7              | 2                  | 1             | 1             | 中区             |
| -             | -             | 1             | 3                | 2              | 2                  | 1             | 1             | 東区             |
| -             | 1             | 3             | 6                | 14             | -                  | -             | -             | 南区             |
| 6             | -             | 142           | 49               | 123            | 31                 | 24            | 24            | 倉敷市            |
| 10            | 129           | 1,169         | 210              | 90             | 245                | 23            | 23            | 笠岡市            |
| 15            | 31            | 603           | 139              | 79             | 149                | 24            | 24            | 井原市            |
| 5             | -             | 81            | 40               | 5              | 29                 | 5             | 5             | 浅口市            |
| 4             | -             | 127           | 7                | 5              | 24                 | -             | -             | 里庄町            |
| -             | 1             | 55            | 14               | 6              | 7                  | 1             | 1             | 矢掛町            |
| 2             | 2             | 49            | 21               | 24             | 19                 | 4             | 4             | その他市町村         |
| -             | 1             | 15            | 9                | 12             | 6                  | 1             | 1             | 愛媛県            |
| -             | 4             | 68            | 41               | 63             | 8                  | 7             | 7             | その他都道府県        |

# C-13 従業地による常住市区町村, 職業(大分類)別15歳以上就業者数

(単位 人)

| 従業地, 常住市区町村         | 総数             | 職              |                    |               | 業             |                 |
|---------------------|----------------|----------------|--------------------|---------------|---------------|-----------------|
|                     |                | A 管理的<br>職業従事者 | B 専門的・技術<br>的職業従事者 | C 事務従事者       | D 販売従事者       | E サービス<br>職業従事者 |
| <b>当地で従業する就業者1)</b> | <b>211,884</b> | <b>4,269</b>   | <b>33,858</b>      | <b>36,203</b> | <b>25,829</b> | <b>24,606</b>   |
| <b>自市に常住</b>        | <b>176,882</b> | <b>3,656</b>   | <b>28,587</b>      | <b>30,795</b> | <b>21,740</b> | <b>21,655</b>   |
| 自 宅                 | 16,359         | 501            | 2,614              | 2,230         | 2,086         | 1,864           |
| 自 宅 外               | 160,523        | 3,155          | 25,973             | 28,565        | 19,654        | 19,791          |
| <b>他市区町村に常住</b>     | <b>25,851</b>  | <b>481</b>     | <b>4,706</b>       | <b>4,824</b>  | <b>3,339</b>  | <b>2,147</b>    |
| <b>県 内</b>          | <b>14,408</b>  | <b>297</b>     | <b>2,882</b>       | <b>2,721</b>  | <b>1,861</b>  | <b>1,385</b>    |
| 広 島 市               | 903            | 46             | 236                | 257           | 173           | 32              |
| 中 区                 | 108            | 10             | 34                 | 33            | 18            | 5               |
| 東 区                 | 127            | 6              | 39                 | 40            | 19            | 4               |
| 南 区                 | 136            | 5              | 45                 | 41            | 29            | 4               |
| 西 区                 | 149            | 5              | 40                 | 50            | 30            | 1               |
| 安佐南区                | 191            | 13             | 42                 | 51            | 37            | 3               |
| 安佐北区                | 57             | 3              | 11                 | 15            | 8             | 4               |
| 安芸区                 | 65             | 1              | 12                 | 15            | 13            | 5               |
| 佐伯区                 | 70             | 3              | 13                 | 12            | 19            | 6               |
| 呉 市                 | 63             | 3              | 15                 | 8             | 14            | 1               |
| 竹原市                 | 46             | 1              | 12                 | 9             | 2             | 4               |
| 三原市                 | 1,294          | 18             | 278                | 253           | 188           | 98              |
| 尾道市                 | 6,899          | 128            | 1,341              | 1,198         | 925           | 720             |
| 府中市                 | 4,092          | 87             | 729                | 793           | 411           | 454             |
| 東広島市                | 306            | 5              | 105                | 69            | 42            | 11              |
| 世羅町                 | 155            | -              | 23                 | 29            | 16            | 15              |
| 神石高原町               | 392            | 3              | 77                 | 51            | 50            | 40              |
| その他の市町村             | 258            | 6              | 66                 | 54            | 40            | 10              |
| <b>他 県</b>          | <b>11,443</b>  | <b>184</b>     | <b>1,824</b>       | <b>2,103</b>  | <b>1,478</b>  | <b>762</b>      |
| 大 阪 府               | 79             | 8              | 19                 | 10            | 16            | 6               |
| 兵 庫 県               | 104            | 5              | 28                 | 23            | 25            | 2               |
| 岡 山 県               | 10,720         | 151            | 1,696              | 2,015         | 1,352         | 733             |
| 岡 山 市               | 711            | 26             | 214                | 157           | 118           | 26              |
| 北 区                 | 410            | 17             | 125                | 89            | 78            | 19              |
| 中 区                 | 129            | 5              | 43                 | 32            | 20            | 2               |
| 東 区                 | 30             | -              | 8                  | 9             | 5             | 1               |
| 南 区                 | 142            | 4              | 38                 | 27            | 15            | 4               |
| 倉敷市                 | 1,212          | 36             | 256                | 251           | 203           | 55              |
| 笠岡市                 | 4,116          | 35             | 534                | 804           | 456           | 299             |
| 井原市                 | 2,937          | 29             | 446                | 458           | 352           | 270             |
| 総社市                 | 83             | 2              | 13                 | 17            | 13            | 1               |
| 浅口市                 | 782            | 11             | 110                | 158           | 107           | 28              |
| 里庄町                 | 525            | 4              | 70                 | 119           | 56            | 34              |
| 矢掛町                 | 235            | 4              | 26                 | 39            | 30            | 14              |
| その他の市町村             | 119            | 4              | 27                 | 12            | 17            | 6               |
| 山 口 県               | 66             | 1              | 17                 | 9             | 13            | 3               |
| 愛 媛 県               | 71             | 2              | 7                  | 4             | 17            | 4               |
| 福 岡 県               | 56             | 4              | 8                  | 4             | 12            | 1               |
| その他の都道府県            | 347            | 13             | 49                 | 38            | 43            | 13              |

2020年(令和2年)10月1日現在

1)従業地「不詳・外国」で、当地に常住している者を含みます。

| ( 大 分 類 )     |               |               |                  |                |                    |               | 従業地,<br>常住市区町村 |
|---------------|---------------|---------------|------------------|----------------|--------------------|---------------|----------------|
| F 保安職業<br>従事者 | G 農林漁業<br>従事者 | H 生産工程<br>従事者 | I 輸送・機械<br>運転従事者 | J 建設・採掘<br>従事者 | K 運搬・清掃・<br>包装等従事者 | L 分類不能の<br>職業 |                |
| <b>2,459</b>  | <b>2,785</b>  | <b>39,110</b> | <b>8,618</b>     | <b>10,611</b>  | <b>15,683</b>      | <b>7,853</b>  | <b>当地で従業</b>   |
| <b>2,064</b>  | <b>2,670</b>  | <b>33,139</b> | <b>6,514</b>     | <b>8,657</b>   | <b>13,583</b>      | <b>3,822</b>  | <b>自市</b>      |
| 40            | 1,599         | 2,608         | 192              | 995            | 494                | 1,136         | 自宅             |
| 2,024         | 1,071         | 30,531        | 6,322            | 7,662          | 13,089             | 2,686         | 自宅外            |
| <b>345</b>    | <b>93</b>     | <b>4,789</b>  | <b>1,774</b>     | <b>1,533</b>   | <b>1,572</b>       | <b>248</b>    | <b>他市区町村</b>   |
| <b>244</b>    | <b>60</b>     | <b>2,370</b>  | <b>736</b>       | <b>799</b>     | <b>927</b>         | <b>126</b>    | <b>県内</b>      |
| 5             | 2             | 39            | 19               | 83             | 6                  | 5             | 広島市            |
| -             | -             | 4             | -                | 2              | 1                  | 1             | 中区             |
| 1             | -             | 4             | 4                | 10             | -                  | -             | 東区             |
| 1             | -             | 4             | 1                | 5              | 1                  | -             | 南区             |
| -             | 1             | 5             | 2                | 12             | 1                  | 2             | 西区             |
| 2             | -             | 9             | 3                | 28             | 2                  | 1             | 安佐南区           |
| -             | -             | 3             | 4                | 9              | -                  | -             | 安佐北区           |
| 1             | -             | 6             | 4                | 7              | 1                  | -             | 安芸区            |
| -             | 1             | 4             | 1                | 10             | -                  | 1             | 佐伯区            |
| -             | -             | 5             | 9                | 5              | 2                  | 1             | 呉市             |
| 1             | -             | 8             | 5                | 2              | 2                  | -             | 竹原市            |
| 24            | 6             | 188           | 54               | 88             | 78                 | 21            | 三原市            |
| 143           | 19            | 1,208         | 364              | 351            | 457                | 45            | 尾道市            |
| 56            | 24            | 785           | 216              | 173            | 326                | 38            | 府中市            |
| 6             | 3             | 20            | 9                | 18             | 8                  | 10            | 東広島市           |
| 1             | 1             | 30            | 17               | 17             | 6                  | -             | 世羅町            |
| 7             | 5             | 60            | 29               | 34             | 32                 | 4             | 神石高原町          |
| 1             | -             | 27            | 14               | 28             | 10                 | 2             | その他市町村         |
| <b>101</b>    | <b>33</b>     | <b>2,419</b>  | <b>1,038</b>     | <b>734</b>     | <b>645</b>         | <b>122</b>    | <b>他県</b>      |
| -             | -             | 4             | 6                | 7              | 2                  | 1             | 大阪府            |
| -             | 2             | 1             | 8                | 6              | -                  | 4             | 兵庫県            |
| 100           | 30            | 2,367         | 870              | 673            | 623                | 110           | 岡山県            |
| 5             | -             | 47            | 47               | 52             | 12                 | 7             | 岡山市            |
| 5             | -             | 27            | 18               | 24             | 5                  | 3             | 北区             |
| -             | -             | 1             | 13               | 10             | 2                  | 1             | 中区             |
| -             | -             | 1             | 1                | 4              | -                  | 1             | 東区             |
| -             | -             | 18            | 15               | 14             | 5                  | 2             | 南区             |
| 6             | 2             | 206           | 68               | 87             | 32                 | 10            | 倉敷市            |
| 40            | 10            | 976           | 391              | 254            | 282                | 35            | 笠岡市            |
| 27            | 13            | 712           | 213              | 155            | 219                | 43            | 井原市            |
| -             | 1             | 17            | 9                | 7              | 2                  | 1             | 総社市            |
| 12            | 1             | 201           | 61               | 51             | 33                 | 9             | 浅口市            |
| 7             | 1             | 137           | 39               | 33             | 22                 | 3             | 里庄町            |
| 2             | 2             | 57            | 25               | 20             | 16                 | -             | 矢掛町            |
| 1             | -             | 14            | 17               | 14             | 5                  | 2             | その他市町村         |
| 1             | -             | 6             | 16               | -              | -                  | -             | 山口県            |
| -             | 1             | 5             | 23               | 4              | 4                  | -             | 愛媛県            |
| -             | -             | 7             | 8                | 10             | -                  | 2             | 福岡県            |
| -             | -             | 29            | 107              | 34             | 16                 | 5             | その他都道府県        |

## C-14 産業(大分類)別全常用労働者の 1人平均月間労働時間数 (広島県)

C-14表, C-15表, C-16表は, 毎月勤労統計調査(基幹統計)結果の広島県分です。  
調査は, 常時5人以上の常用労働者を雇用する厚生労働大臣の指定する約900事業所  
について行いました。この統計表は規模30人以上の事業所についての結果です。

### その1 総平均 (単位 時間)

| 年次・月                 | 調査<br>産業計              | 建設業          | 製造業          | 電気・ガス・<br>熱供給・<br>水道業 | 情報<br>通信業    | 運輸業,<br>郵便業  | 卸売業,<br>小売業  |
|----------------------|------------------------|--------------|--------------|-----------------------|--------------|--------------|--------------|
|                      | <b>総 実 労 働 時 間 数</b>   |              |              |                       |              |              |              |
| 2017年(平成29年)平均       | 154.8                  | 171.0        | 173.5        | 157.6                 | 163.1        | 176.1        | 139.4        |
| 2018 ( 30 )          | 153.3                  | 161.9        | 171.6        | 160.8                 | 160.5        | 179.4        | 140.0        |
| 2019 (令和元年)          | 151.7                  | 165.6        | 168.2        | 156.7                 | 153.3        | 177.9        | 133.0        |
| 2020 ( 2 )           | 144.6                  | 176.6        | 157.0        | 154.7                 | 155.0        | 165.4        | 127.6        |
| <b>2021年(令和3年)平均</b> | <b>147.0</b>           | <b>187.3</b> | <b>158.7</b> | <b>157.1</b>          | <b>150.5</b> | <b>175.6</b> | <b>132.7</b> |
| 1月                   | 138.2                  | 174.7        | 146.3        | 149.7                 | 145.5        | 155.6        | 130.7        |
| 2月                   | 140.8                  | 181.2        | 160.0        | 144.9                 | 144.3        | 163.5        | 129.0        |
| 3月                   | 151.1                  | 203.3        | 165.1        | 180.6                 | 160.4        | 178.6        | 128.7        |
| 4月                   | 156.7                  | 194.7        | 169.4        | 168.4                 | 162.5        | 181.4        | 139.5        |
| 5月                   | 139.9                  | 170.9        | 142.1        | 141.7                 | 139.9        | 171.0        | 131.6        |
| 6月                   | 153.5                  | 201.2        | 168.7        | 169.9                 | 162.1        | 180.5        | 133.7        |
| 7月                   | 150.3                  | 190.8        | 166.4        | 155.1                 | 155.0        | 175.1        | 135.1        |
| 8月                   | 138.2                  | 172.9        | 142.4        | 147.7                 | 139.8        | 172.3        | 130.2        |
| 9月                   | 145.3                  | 183.6        | 157.9        | 154.3                 | 143.0        | 177.6        | 130.6        |
| 10月                  | 149.9                  | 192.9        | 157.3        | 163.7                 | 154.4        | 179.7        | 133.3        |
| 11月                  | 150.7                  | 188.6        | 164.2        | 157.2                 | 153.1        | 185.5        | 135.7        |
| 12月                  | 149.4                  | 192.3        | 164.7        | 152.4                 | 146.8        | 186.4        | 133.9        |
|                      | <b>所 定 内 労 働 時 間 数</b> |              |              |                       |              |              |              |
| <b>2021年(令和3年)平均</b> | <b>134.0</b>           | <b>156.0</b> | <b>140.9</b> | <b>134.7</b>          | <b>137.9</b> | <b>145.1</b> | <b>125.9</b> |
| 1月                   | 125.8                  | 142.3        | 128.4        | 124.8                 | 131.5        | 131.5        | 124.1        |
| 2月                   | 128.0                  | 145.6        | 141.8        | 120.9                 | 130.2        | 137.0        | 122.3        |
| 3月                   | 137.0                  | 169.3        | 145.9        | 153.8                 | 146.0        | 147.3        | 121.2        |
| 4月                   | 142.8                  | 162.5        | 151.1        | 145.0                 | 149.2        | 150.3        | 131.9        |
| 5月                   | 127.7                  | 143.0        | 127.2        | 122.1                 | 128.8        | 138.0        | 125.0        |
| 6月                   | 140.5                  | 169.5        | 151.2        | 148.8                 | 150.3        | 148.1        | 127.3        |
| 7月                   | 137.3                  | 159.7        | 148.0        | 133.6                 | 142.9        | 145.9        | 128.6        |
| 8月                   | 126.1                  | 143.3        | 125.8        | 127.8                 | 129.0        | 143.6        | 123.9        |
| 9月                   | 133.0                  | 156.7        | 141.6        | 133.0                 | 130.6        | 146.6        | 124.2        |
| 10月                  | 137.0                  | 161.0        | 140.9        | 140.4                 | 141.6        | 149.3        | 126.5        |
| 11月                  | 136.9                  | 157.2        | 145.6        | 134.4                 | 140.7        | 151.2        | 128.8        |
| 12月                  | 135.3                  | 161.4        | 143.8        | 131.6                 | 134.5        | 152.3        | 126.7        |
|                      | <b>所 定 外 労 働 時 間 数</b> |              |              |                       |              |              |              |
| <b>2021年(令和3年)平均</b> | <b>13.0</b>            | <b>31.3</b>  | <b>17.8</b>  | <b>22.4</b>           | <b>12.6</b>  | <b>30.5</b>  | <b>6.8</b>   |
| 1月                   | 12.4                   | 32.4         | 17.9         | 24.9                  | 14.0         | 24.1         | 6.6          |
| 2月                   | 12.8                   | 35.6         | 18.2         | 24.0                  | 14.1         | 26.5         | 6.7          |
| 3月                   | 14.1                   | 34.0         | 19.2         | 26.8                  | 14.4         | 31.3         | 7.5          |
| 4月                   | 13.9                   | 32.2         | 18.3         | 23.4                  | 13.3         | 31.1         | 7.6          |
| 5月                   | 12.2                   | 27.9         | 14.9         | 19.6                  | 11.1         | 33.0         | 6.6          |
| 6月                   | 13.0                   | 31.7         | 17.5         | 21.1                  | 11.8         | 32.4         | 6.4          |
| 7月                   | 13.0                   | 31.1         | 18.4         | 21.5                  | 12.1         | 29.2         | 6.5          |
| 8月                   | 12.1                   | 29.6         | 16.6         | 19.9                  | 10.8         | 28.7         | 6.3          |
| 9月                   | 12.3                   | 26.9         | 16.3         | 21.3                  | 12.4         | 31.0         | 6.4          |
| 10月                  | 12.9                   | 31.9         | 16.4         | 23.3                  | 12.8         | 30.4         | 6.8          |
| 11月                  | 13.8                   | 31.4         | 18.6         | 22.8                  | 12.4         | 34.3         | 6.9          |
| 12月                  | 14.1                   | 30.9         | 20.9         | 20.8                  | 12.3         | 34.1         | 7.2          |

県統計課「毎月勤労統計調査結果報告」

| 金融業,<br>保険業            | 不動産業,<br>物品<br>賃貸業 | 学術研究,<br>専門・技術<br>サービス業 | 宿泊業,<br>飲食<br>サービス業 | 生活関連<br>サービス業,<br>娯楽業 | 教育,<br>学習<br>支援業 | 医療,<br>福祉    | 複合<br>サービス<br>事業 | サービス業<br>(他に分類さ<br>れないもの) | 年次<br>・月     |
|------------------------|--------------------|-------------------------|---------------------|-----------------------|------------------|--------------|------------------|---------------------------|--------------|
| <b>総 実 労 働 時 間 数</b>   |                    |                         |                     |                       |                  |              |                  |                           |              |
| 149.1                  | 151.1              | 162.2                   | 108.0               | 135.6                 | 129.7            | 148.4        | 154.7            | 145.6                     | 2017年        |
| 144.5                  | 131.8              | 166.8                   | 106.9               | 120.4                 | 136.4            | 145.4        | 153.2            | 144.9                     | 2018         |
| 152.6                  | 132.0              | 165.4                   | 115.2               | 120.5                 | 136.8            | 145.2        | 148.3            | 142.8                     | 2019         |
| 157.3                  | 134.5              | 158.7                   | 86.1                | 126.3                 | 136.8            | 142.0        | 139.6            | 133.7                     | 2020         |
| <b>157.3</b>           | <b>151.6</b>       | <b>157.3</b>            | <b>78.4</b>         | <b>89.1</b>           | <b>138.5</b>     | <b>142.4</b> | <b>142.8</b>     | <b>140.1</b>              | <b>2021年</b> |
| 148.8                  | 137.7              | 152.3                   | 84.9                | 81.4                  | 127.6            | 135.8        | 149.3            | 131.2                     | 1月           |
| 138.9                  | 145.0              | 148.7                   | 68.8                | 83.2                  | 124.3            | 132.8        | 128.0            | 131.3                     | 2月           |
| 171.2                  | 155.5              | 167.3                   | 73.3                | 87.8                  | 147.2            | 142.8        | 151.5            | 147.7                     | 3月           |
| 169.2                  | 164.8              | 164.7                   | 89.1                | 93.0                  | 182.3            | 149.6        | 148.6            | 140.3                     | 4月           |
| 149.1                  | 143.7              | 155.5                   | 83.7                | 96.6                  | 133.4            | 140.3        | 139.7            | 133.4                     | 5月           |
| 163.3                  | 159.7              | 162.5                   | 64.3                | 80.5                  | 157.3            | 147.5        | 147.9            | 148.2                     | 6月           |
| 161.1                  | 156.9              | 159.3                   | 71.2                | 83.9                  | 138.9            | 146.6        | 142.5            | 142.0                     | 7月           |
| 154.4                  | 143.7              | 153.1                   | 86.5                | 87.3                  | 101.7            | 141.2        | 141.1            | 133.4                     | 8月           |
| 151.1                  | 149.7              | 152.4                   | 71.7                | 84.3                  | 132.6            | 141.1        | 138.5            | 141.5                     | 9月           |
| 162.1                  | 152.9              | 160.0                   | 77.3                | 98.3                  | 151.8            | 147.5        | 140.7            | 145.3                     | 10月          |
| 155.8                  | 153.4              | 160.6                   | 87.4                | 98.7                  | 142.1            | 141.3        | 138.3            | 144.4                     | 11月          |
| 162.5                  | 156.1              | 150.8                   | 82.2                | 95.8                  | 127.1            | 142.9        | 147.7            | 143.1                     | 12月          |
| <b>所 定 内 労 働 時 間 数</b> |                    |                         |                     |                       |                  |              |                  |                           |              |
| <b>141.6</b>           | <b>144.2</b>       | <b>143.6</b>            | <b>75.9</b>         | <b>86.6</b>           | <b>129.9</b>     | <b>138.4</b> | <b>135.0</b>     | <b>128.0</b>              | <b>2021年</b> |
| 134.2                  | 132.5              | 139.1                   | 83.4                | 79.7                  | 119.8            | 132.6        | 136.1            | 119.1                     | 1月           |
| 125.3                  | 140.3              | 133.9                   | 67.2                | 81.7                  | 115.0            | 130.0        | 120.1            | 118.8                     | 2月           |
| 153.2                  | 147.2              | 150.5                   | 71.2                | 85.3                  | 137.4            | 138.6        | 143.3            | 135.1                     | 3月           |
| 152.6                  | 156.1              | 147.5                   | 86.0                | 90.6                  | 171.2            | 144.7        | 140.8            | 127.8                     | 4月           |
| 134.3                  | 137.7              | 138.9                   | 81.3                | 93.5                  | 125.0            | 136.7        | 131.5            | 121.7                     | 5月           |
| 146.6                  | 152.6              | 149.4                   | 63.6                | 79.0                  | 147.5            | 143.2        | 141.6            | 136.7                     | 6月           |
| 144.7                  | 149.4              | 148.1                   | 69.4                | 81.5                  | 132.3            | 142.3        | 134.6            | 128.9                     | 7月           |
| 139.3                  | 136.7              | 141.7                   | 81.3                | 84.8                  | 99.0             | 136.9        | 133.7            | 121.4                     | 8月           |
| 138.3                  | 143.5              | 140.8                   | 70.5                | 81.9                  | 123.6            | 136.8        | 132.7            | 130.3                     | 9月           |
| 144.6                  | 143.6              | 146.7                   | 75.1                | 94.4                  | 141.2            | 142.9        | 135.0            | 133.6                     | 10月          |
| 139.4                  | 144.0              | 148.0                   | 83.7                | 95.2                  | 131.4            | 137.0        | 131.4            | 132.3                     | 11月          |
| 146.4                  | 146.9              | 138.1                   | 78.2                | 92.9                  | 118.5            | 139.4        | 139.6            | 130.7                     | 12月          |
| <b>所 定 外 労 働 時 間 数</b> |                    |                         |                     |                       |                  |              |                  |                           |              |
| <b>15.7</b>            | <b>7.4</b>         | <b>13.7</b>             | <b>2.5</b>          | <b>2.5</b>            | <b>8.6</b>       | <b>4.0</b>   | <b>7.8</b>       | <b>12.1</b>               | <b>2021年</b> |
| 14.6                   | 5.2                | 13.2                    | 1.5                 | 1.7                   | 7.8              | 3.2          | 13.2             | 12.1                      | 1月           |
| 13.6                   | 4.7                | 14.8                    | 1.6                 | 1.5                   | 9.3              | 2.8          | 7.9              | 12.5                      | 2月           |
| 18.0                   | 8.3                | 16.8                    | 2.1                 | 2.5                   | 9.8              | 4.2          | 8.2              | 12.6                      | 3月           |
| 16.6                   | 8.7                | 17.2                    | 3.1                 | 2.4                   | 11.1             | 4.9          | 7.8              | 12.5                      | 4月           |
| 14.8                   | 6.0                | 16.6                    | 2.4                 | 3.1                   | 8.4              | 3.6          | 8.2              | 11.7                      | 5月           |
| 16.7                   | 7.1                | 13.1                    | 0.7                 | 1.5                   | 9.8              | 4.3          | 6.3              | 11.5                      | 6月           |
| 16.4                   | 7.5                | 11.2                    | 1.8                 | 2.4                   | 6.6              | 4.3          | 7.9              | 13.1                      | 7月           |
| 15.1                   | 7.0                | 11.4                    | 5.2                 | 2.5                   | 2.7              | 4.3          | 7.4              | 12.0                      | 8月           |
| 12.8                   | 6.2                | 11.6                    | 1.2                 | 2.4                   | 9.0              | 4.3          | 5.8              | 11.2                      | 9月           |
| 17.5                   | 9.3                | 13.3                    | 2.2                 | 3.9                   | 10.6             | 4.6          | 5.7              | 11.7                      | 10月          |
| 16.4                   | 9.4                | 12.6                    | 3.7                 | 3.5                   | 10.7             | 4.3          | 6.9              | 12.1                      | 11月          |
| 16.1                   | 9.2                | 12.7                    | 4.0                 | 2.9                   | 8.6              | 3.5          | 8.1              | 12.4                      | 12月          |

# C-14 産業(大分類)別全常用労働者の 1人平均月間労働時間数 (広島県) (続)

## その2 男性

(単位 時間)

| 年次・月                 | 調査<br>産業計              | 建設業          | 製造業          | 電気・ガス・<br>熱供給・<br>水道業 | 情報<br>通信業    | 運輸業,<br>郵便業  | 卸売業,<br>小売業  |
|----------------------|------------------------|--------------|--------------|-----------------------|--------------|--------------|--------------|
|                      | <b>総 実 労 働 時 間 数</b>   |              |              |                       |              |              |              |
| 2017年(平成29年)平均       | 167.7                  | 173.9        | 179.9        | 160.4                 | 164.7        | 187.0        | 155.8        |
| 2018 ( 30 )          | 166.0                  | 164.6        | 176.8        | 162.7                 | 163.4        | 186.4        | 154.8        |
| 2019 (令和元年)          | 164.6                  | 168.2        | 174.0        | 157.9                 | 157.5        | 187.5        | 151.9        |
| 2020 ( 2 )           | 157.9                  | 178.8        | 164.9        | 156.8                 | 160.9        | 174.6        | 147.0        |
| <b>2021年(令和3年)平均</b> | <b>161.4</b>           | <b>190.3</b> | <b>167.8</b> | <b>159.2</b>          | <b>156.7</b> | <b>185.7</b> | <b>152.9</b> |
| 1月                   | 150.9                  | 178.4        | 154.0        | 152.3                 | 151.4        | 165.7        | 148.8        |
| 2月                   | 154.8                  | 185.8        | 169.8        | 146.2                 | 150.3        | 172.6        | 147.5        |
| 3月                   | 166.3                  | 206.5        | 174.4        | 183.0                 | 164.9        | 191.9        | 149.9        |
| 4月                   | 172.1                  | 197.6        | 178.6        | 170.3                 | 168.4        | 192.0        | 163.4        |
| 5月                   | 151.7                  | 172.6        | 149.2        | 143.5                 | 146.5        | 182.8        | 150.4        |
| 6月                   | 168.7                  | 204.2        | 178.9        | 172.3                 | 168.7        | 191.3        | 153.4        |
| 7月                   | 165.4                  | 194.1        | 176.0        | 157.1                 | 162.8        | 187.1        | 156.9        |
| 8月                   | 150.5                  | 175.9        | 150.9        | 149.4                 | 145.0        | 180.1        | 147.8        |
| 9月                   | 159.9                  | 185.9        | 166.7        | 156.5                 | 148.3        | 185.1        | 150.7        |
| 10月                  | 164.2                  | 196.1        | 167.0        | 166.2                 | 160.7        | 188.2        | 154.1        |
| 11月                  | 166.4                  | 192.3        | 174.4        | 159.7                 | 160.4        | 194.5        | 156.3        |
| 12月                  | 165.6                  | 194.8        | 175.0        | 154.4                 | 153.3        | 196.4        | 155.5        |
|                      | <b>所 定 内 労 働 時 間 数</b> |              |              |                       |              |              |              |
| <b>2021年(令和3年)平均</b> | <b>142.7</b>           | <b>156.5</b> | <b>146.7</b> | <b>135.4</b>          | <b>142.4</b> | <b>150.5</b> | <b>142.2</b> |
| 1月                   | 133.2                  | 143.1        | 132.6        | 125.9                 | 135.6        | 137.6        | 138.5        |
| 2月                   | 136.2                  | 146.9        | 147.9        | 121.3                 | 134.4        | 141.7        | 136.8        |
| 3月                   | 146.1                  | 169.7        | 151.6        | 154.9                 | 149.1        | 154.9        | 137.8        |
| 4月                   | 152.5                  | 163.2        | 156.7        | 145.8                 | 153.6        | 155.7        | 151.4        |
| 5月                   | 134.3                  | 142.9        | 131.6        | 122.7                 | 133.9        | 143.7        | 140.3        |
| 6月                   | 150.2                  | 169.9        | 158.0        | 149.8                 | 155.4        | 153.5        | 143.3        |
| 7月                   | 146.9                  | 160.6        | 154.2        | 134.3                 | 149.3        | 152.9        | 146.5        |
| 8月                   | 133.2                  | 143.6        | 131.3        | 128.0                 | 132.5        | 147.8        | 137.9        |
| 9月                   | 142.3                  | 157.2        | 147.4        | 133.5                 | 134.4        | 150.1        | 140.4        |
| 10月                  | 145.8                  | 161.6        | 147.4        | 141.3                 | 145.9        | 153.9        | 143.5        |
| 11月                  | 146.6                  | 158.0        | 152.3        | 135.6                 | 146.0        | 155.7        | 145.9        |
| 12月                  | 144.9                  | 161.6        | 150.1        | 132.4                 | 139.4        | 157.6        | 144.4        |
|                      | <b>所 定 外 労 働 時 間 数</b> |              |              |                       |              |              |              |
| <b>2021年(令和3年)平均</b> | <b>18.7</b>            | <b>33.8</b>  | <b>21.1</b>  | <b>23.8</b>           | <b>14.3</b>  | <b>35.2</b>  | <b>10.7</b>  |
| 1月                   | 17.7                   | 35.3         | 21.4         | 26.4                  | 15.8         | 28.1         | 10.3         |
| 2月                   | 18.6                   | 38.9         | 21.9         | 24.9                  | 15.9         | 30.9         | 10.7         |
| 3月                   | 20.2                   | 36.8         | 22.8         | 28.1                  | 15.8         | 37.0         | 12.1         |
| 4月                   | 19.6                   | 34.4         | 21.9         | 24.5                  | 14.8         | 36.3         | 12.0         |
| 5月                   | 17.4                   | 29.7         | 17.6         | 20.8                  | 12.6         | 39.1         | 10.1         |
| 6月                   | 18.5                   | 34.3         | 20.9         | 22.5                  | 13.3         | 37.8         | 10.1         |
| 7月                   | 18.5                   | 33.5         | 21.8         | 22.8                  | 13.5         | 34.2         | 10.4         |
| 8月                   | 17.3                   | 32.3         | 19.6         | 21.4                  | 12.5         | 32.3         | 9.9          |
| 9月                   | 17.6                   | 28.7         | 19.3         | 23.0                  | 13.9         | 35.0         | 10.3         |
| 10月                  | 18.4                   | 34.5         | 19.6         | 24.9                  | 14.8         | 34.3         | 10.6         |
| 11月                  | 19.8                   | 34.3         | 22.1         | 24.1                  | 14.4         | 38.8         | 10.4         |
| 12月                  | 20.7                   | 33.2         | 24.9         | 22.0                  | 13.9         | 38.8         | 11.1         |



県統計課「毎月勤労統計調査結果報告」

| 金融業,<br>保険業            | 不動産業,<br>物品<br>賃貸業 | 学術研究,<br>専門・技術<br>サービス業 | 宿泊業,<br>飲食<br>サービス業 | 生活関連<br>サービス業,<br>娯楽業 | 教育,<br>学習<br>支援業 | 医療,<br>福祉    | 複合<br>サービス<br>事業 | サービス業<br>(他に分類さ<br>れないもの) | 年次<br>・月     |
|------------------------|--------------------|-------------------------|---------------------|-----------------------|------------------|--------------|------------------|---------------------------|--------------|
| <b>総 実 労 働 時 間 数</b>   |                    |                         |                     |                       |                  |              |                  |                           |              |
| 164.5                  | 163.8              | 164.6                   | 127.6               | 148.9                 | 133.6            | 156.2        | 159.0            | 162.1                     | 2017年        |
| 165.9                  | 136.9              | 172.2                   | 127.4               | 138.2                 | 136.6            | 151.6        | 159.2            | 159.9                     | 2018         |
| 166.7                  | 130.0              | 168.9                   | 141.3               | 135.6                 | 134.4            | 148.7        | 156.1            | 153.9                     | 2019         |
| 160.5                  | 134.5              | 161.8                   | 101.9               | 141.6                 | 142.1            | 151.4        | 148.9            | 145.1                     | 2020         |
| <b>170.3</b>           | <b>158.0</b>       | <b>159.4</b>            | <b>98.2</b>         | <b>112.9</b>          | <b>145.5</b>     | <b>145.3</b> | <b>151.3</b>     | <b>149.7</b>              | <b>2021年</b> |
| 163.2                  | 139.4              | 154.9                   | 105.0               | 97.6                  | 135.0            | 143.1        | 161.9            | 142.3                     | 1月           |
| 150.6                  | 149.3              | 150.8                   | 82.6                | 102.5                 | 130.1            | 130.6        | 133.9            | 142.1                     | 2月           |
| 181.4                  | 160.6              | 169.7                   | 86.4                | 105.8                 | 154.7            | 143.8        | 158.2            | 154.7                     | 3月           |
| 186.3                  | 176.0              | 164.9                   | 104.3               | 112.6                 | 203.1            | 156.1        | 155.4            | 148.8                     | 4月           |
| 161.9                  | 148.2              | 157.8                   | 102.6               | 123.5                 | 137.6            | 143.6        | 145.4            | 144.1                     | 5月           |
| 175.5                  | 167.6              | 164.4                   | 79.1                | 110.8                 | 162.2            | 153.0        | 154.6            | 154.6                     | 6月           |
| 176.1                  | 163.4              | 160.6                   | 91.1                | 110.5                 | 145.9            | 150.0        | 153.1            | 152.3                     | 7月           |
| 164.3                  | 148.8              | 155.7                   | 114.5               | 109.8                 | 108.6            | 144.8        | 151.0            | 144.1                     | 8月           |
| 167.4                  | 154.5              | 154.9                   | 97.5                | 111.9                 | 137.5            | 145.5        | 145.2            | 151.3                     | 9月           |
| 174.0                  | 157.9              | 163.7                   | 103.5               | 122.0                 | 162.1            | 147.9        | 149.1            | 154.2                     | 10月          |
| 169.7                  | 167.1              | 163.0                   | 111.5               | 124.7                 | 147.3            | 142.0        | 147.1            | 154.7                     | 11月          |
| 172.9                  | 165.6              | 152.1                   | 105.5               | 124.4                 | 130.5            | 144.0        | 160.5            | 154.0                     | 12月          |
| <b>所 定 内 労 働 時 間 数</b> |                    |                         |                     |                       |                  |              |                  |                           |              |
| <b>148.1</b>           | <b>149.4</b>       | <b>144.2</b>            | <b>94.5</b>         | <b>109.9</b>          | <b>137.5</b>     | <b>139.7</b> | <b>142.8</b>     | <b>133.5</b>              | <b>2021年</b> |
| 142.9                  | 134.1              | 140.3                   | 103.0               | 96.3                  | 127.4            | 138.7        | 146.5            | 126.1                     | 1月           |
| 131.7                  | 145.1              | 134.2                   | 80.6                | 101.1                 | 120.7            | 126.5        | 125.0            | 125.0                     | 2月           |
| 156.6                  | 152.1              | 151.0                   | 83.6                | 103.4                 | 144.6            | 137.7        | 149.5            | 138.4                     | 3月           |
| 163.1                  | 165.9              | 146.2                   | 99.3                | 110.3                 | 193.2            | 149.7        | 147.4            | 132.2                     | 4月           |
| 141.3                  | 141.4              | 139.6                   | 99.3                | 119.1                 | 130.1            | 139.1        | 136.7            | 128.1                     | 5月           |
| 151.3                  | 159.6              | 150.2                   | 78.4                | 109.0                 | 153.6            | 147.2        | 148.1            | 139.5                     | 6月           |
| 152.7                  | 154.9              | 148.1                   | 88.0                | 107.5                 | 140.0            | 143.9        | 144.7            | 135.4                     | 7月           |
| 143.8                  | 140.8              | 143.0                   | 106.3               | 106.4                 | 105.8            | 139.1        | 143.2            | 127.5                     | 8月           |
| 146.2                  | 146.5              | 141.9                   | 95.2                | 108.9                 | 129.6            | 139.3        | 139.2            | 136.2                     | 9月           |
| 149.4                  | 145.3              | 148.8                   | 100.3               | 116.9                 | 151.2            | 141.6        | 143.4            | 138.1                     | 10月          |
| 146.9                  | 153.6              | 149.2                   | 105.2               | 120.8                 | 137.3            | 135.8        | 139.5            | 138.5                     | 11月          |
| 150.8                  | 154.2              | 137.7                   | 98.7                | 120.4                 | 122.4            | 138.5        | 151.5            | 137.3                     | 12月          |
| <b>所 定 外 労 働 時 間 数</b> |                    |                         |                     |                       |                  |              |                  |                           |              |
| <b>22.2</b>            | <b>8.6</b>         | <b>15.2</b>             | <b>3.7</b>          | <b>3.0</b>            | <b>8.0</b>       | <b>5.6</b>   | <b>8.5</b>       | <b>16.2</b>               | <b>2021年</b> |
| 20.3                   | 5.3                | 14.6                    | 2.0                 | 1.3                   | 7.6              | 4.4          | 15.4             | 16.2                      | 1月           |
| 18.9                   | 4.2                | 16.6                    | 2.0                 | 1.4                   | 9.4              | 4.1          | 8.9              | 17.1                      | 2月           |
| 24.8                   | 8.5                | 18.7                    | 2.8                 | 2.4                   | 10.1             | 6.1          | 8.7              | 16.3                      | 3月           |
| 23.2                   | 10.1               | 18.7                    | 5.0                 | 2.3                   | 9.9              | 6.4          | 8.0              | 16.6                      | 4月           |
| 20.6                   | 6.8                | 18.2                    | 3.3                 | 4.4                   | 7.5              | 4.5          | 8.7              | 16.0                      | 5月           |
| 24.2                   | 8.0                | 14.2                    | 0.7                 | 1.8                   | 8.6              | 5.8          | 6.5              | 15.1                      | 6月           |
| 23.4                   | 8.5                | 12.5                    | 3.1                 | 3.0                   | 5.9              | 6.1          | 8.4              | 16.9                      | 7月           |
| 20.5                   | 8.0                | 12.7                    | 8.2                 | 3.4                   | 2.8              | 5.7          | 7.8              | 16.6                      | 8月           |
| 21.2                   | 8.0                | 13.0                    | 2.3                 | 3.0                   | 7.9              | 6.2          | 6.0              | 15.1                      | 9月           |
| 24.6                   | 12.6               | 14.9                    | 3.2                 | 5.1                   | 10.9             | 6.3          | 5.7              | 16.1                      | 10月          |
| 22.8                   | 13.5               | 13.8                    | 6.3                 | 3.9                   | 10.0             | 6.2          | 7.6              | 16.2                      | 11月          |
| 22.1                   | 11.4               | 14.4                    | 6.8                 | 4.0                   | 8.1              | 5.5          | 9.0              | 16.7                      | 12月          |

# C-14 産業(大分類)別全常用労働者の 1人平均月間労働時間数 (広島県) (続)

## その3 女性

(単位 時間)

| 年次・月                 | 調査<br>産業計              | 建設業          | 製造業          | 電気・ガス・<br>熱供給・<br>水道業 | 情報<br>通信業    | 運輸業,<br>郵便業  | 卸売業,<br>小売業  |
|----------------------|------------------------|--------------|--------------|-----------------------|--------------|--------------|--------------|
|                      | <b>総 実 労 働 時 間 数</b>   |              |              |                       |              |              |              |
| 2017年(平成29年)平均       | 134.3                  | 149.5        | 152.2        | 135.3                 | 156.4        | 127.2        | 124.3        |
| 2018 ( 30 )          | 134.5                  | 145.9        | 153.2        | 149.3                 | 151.2        | 134.0        | 125.2        |
| 2019 (令和元年)          | 133.7                  | 149.4        | 149.0        | 149.4                 | 140.0        | 132.1        | 116.8        |
| 2020 ( 2 )           | 127.2                  | 161.3        | 133.1        | 143.2                 | 141.0        | 126.9        | 111.4        |
| <b>2021年(令和3年)平均</b> | <b>128.1</b>           | <b>168.5</b> | <b>135.1</b> | <b>146.3</b>          | <b>138.2</b> | <b>131.5</b> | <b>113.5</b> |
| 1月                   | 120.9                  | 152.2        | 126.2        | 134.6                 | 134.0        | 116.4        | 113.7        |
| 2月                   | 121.9                  | 152.8        | 134.9        | 137.3                 | 132.0        | 126.5        | 111.4        |
| 3月                   | 130.9                  | 183.6        | 141.0        | 167.6                 | 150.9        | 126.1        | 108.7        |
| 4月                   | 136.2                  | 176.8        | 145.8        | 159.2                 | 150.2        | 135.9        | 116.6        |
| 5月                   | 124.2                  | 157.5        | 124.1        | 132.8                 | 127.0        | 122.0        | 113.4        |
| 6月                   | 133.2                  | 184.9        | 142.5        | 157.2                 | 150.3        | 135.2        | 114.8        |
| 7月                   | 130.0                  | 172.4        | 142.1        | 144.6                 | 140.5        | 129.2        | 114.5        |
| 8月                   | 121.8                  | 156.4        | 120.3        | 139.0                 | 129.7        | 133.8        | 113.9        |
| 9月                   | 126.2                  | 164.3        | 135.5        | 143.4                 | 133.5        | 139.8        | 111.9        |
| 10月                  | 131.5                  | 173.6        | 132.3        | 151.4                 | 142.2        | 137.9        | 114.0        |
| 11月                  | 130.6                  | 166.9        | 137.7        | 144.6                 | 137.1        | 141.3        | 116.2        |
| 12月                  | 129.2                  | 176.9        | 138.9        | 142.0                 | 132.2        | 139.7        | 113.6        |
|                      | <b>所 定 内 労 働 時 間 数</b> |              |              |                       |              |              |              |
| <b>2021年(令和3年)平均</b> | <b>122.5</b>           | <b>152.7</b> | <b>126.0</b> | <b>130.9</b>          | <b>128.9</b> | <b>121.6</b> | <b>110.4</b> |
| 1月                   | 115.8                  | 137.7        | 117.5        | 118.6                 | 123.5        | 107.8        | 110.6        |
| 2月                   | 116.9                  | 137.6        | 126.1        | 118.7                 | 121.6        | 117.8        | 108.5        |
| 3月                   | 125.0                  | 166.8        | 131.2        | 147.8                 | 139.5        | 117.2        | 105.5        |
| 4月                   | 129.9                  | 158.0        | 136.6        | 141.2                 | 140.0        | 127.1        | 113.1        |
| 5月                   | 118.9                  | 144.2        | 116.0        | 119.0                 | 118.8        | 114.3        | 110.2        |
| 6月                   | 127.6                  | 167.7        | 133.7        | 143.7                 | 141.2        | 125.6        | 111.9        |
| 7月                   | 124.4                  | 154.7        | 132.2        | 130.2                 | 131.1        | 119.0        | 111.7        |
| 8月                   | 116.6                  | 141.7        | 111.5        | 126.7                 | 122.1        | 122.9        | 110.9        |
| 9月                   | 120.9                  | 152.0        | 126.8        | 130.5                 | 123.8        | 128.9        | 109.2        |
| 10月                  | 125.7                  | 157.5        | 124.2        | 135.9                 | 133.3        | 126.7        | 110.7        |
| 11月                  | 124.5                  | 152.5        | 128.3        | 128.5                 | 129.1        | 129.0        | 112.7        |
| 12月                  | 123.3                  | 160.0        | 128.0        | 127.6                 | 123.5        | 127.4        | 110.1        |
|                      | <b>所 定 外 労 働 時 間 数</b> |              |              |                       |              |              |              |
| <b>2021年(令和3年)平均</b> | <b>5.6</b>             | <b>15.8</b>  | <b>9.1</b>   | <b>15.4</b>           | <b>9.3</b>   | <b>9.9</b>   | <b>3.1</b>   |
| 1月                   | 5.1                    | 14.5         | 8.7          | 16.0                  | 10.5         | 8.6          | 3.1          |
| 2月                   | 5.0                    | 15.2         | 8.8          | 18.6                  | 10.4         | 8.7          | 2.9          |
| 3月                   | 5.9                    | 16.8         | 9.8          | 19.8                  | 11.4         | 8.9          | 3.2          |
| 4月                   | 6.3                    | 18.8         | 9.2          | 18.0                  | 10.2         | 8.8          | 3.5          |
| 5月                   | 5.3                    | 13.3         | 8.1          | 13.8                  | 8.2          | 7.7          | 3.2          |
| 6月                   | 5.6                    | 17.2         | 8.8          | 13.5                  | 9.1          | 9.6          | 2.9          |
| 7月                   | 5.6                    | 17.7         | 9.9          | 14.4                  | 9.4          | 10.2         | 2.8          |
| 8月                   | 5.2                    | 14.7         | 8.8          | 12.3                  | 7.6          | 10.9         | 3.0          |
| 9月                   | 5.3                    | 12.3         | 8.7          | 12.9                  | 9.7          | 10.9         | 2.7          |
| 10月                  | 5.8                    | 16.1         | 8.1          | 15.5                  | 8.9          | 11.2         | 3.3          |
| 11月                  | 6.1                    | 14.4         | 9.4          | 16.1                  | 8.0          | 12.3         | 3.5          |
| 12月                  | 5.9                    | 16.9         | 10.9         | 14.4                  | 8.7          | 12.3         | 3.5          |

県統計課「毎月勤労統計調査結果報告」

| 金融業,<br>保険業            | 不動産業,<br>物品<br>賃貸業 | 学術研究,<br>専門・技術<br>サービス業 | 宿泊業,<br>飲食<br>サービス業 | 生活関連<br>サービス業,<br>娯楽業 | 教育,<br>学習<br>支援業 | 医療,<br>福祉    | 複合<br>サービス<br>事業 | サービス業<br>(他に分類さ<br>れないもの) | 年次<br>・月     |
|------------------------|--------------------|-------------------------|---------------------|-----------------------|------------------|--------------|------------------|---------------------------|--------------|
| <b>総 実 労 働 時 間 数</b>   |                    |                         |                     |                       |                  |              |                  |                           |              |
| 136.4                  | 131.6              | 151.4                   | 95.4                | 122.1                 | 122.7            | 145.1        | 147.7            | 118.0                     | 2017年        |
| 130.5                  | 124.3              | 148.5                   | 92.5                | 107.2                 | 136.2            | 142.8        | 138.7            | 124.2                     | 2018         |
| 137.5                  | 134.3              | 154.1                   | 96.8                | 110.9                 | 138.5            | 143.8        | 126.9            | 129.0                     | 2019         |
| 153.9                  | 134.6              | 149.7                   | 73.7                | 113.7                 | 131.7            | 138.8        | 116.8            | 121.3                     | 2020         |
| <b>146.5</b>           | <b>144.9</b>       | <b>150.5</b>            | <b>65.7</b>         | <b>75.8</b>           | <b>131.1</b>     | <b>141.6</b> | <b>122.3</b>     | <b>123.9</b>              | <b>2021年</b> |
| 137.0                  | 135.8              | 144.1                   | 69.4                | 71.5                  | 119.4            | 133.2        | 117.0            | 111.6                     | 1月           |
| 129.4                  | 140.1              | 142.0                   | 57.7                | 71.5                  | 118.0            | 133.7        | 112.8            | 113.5                     | 2月           |
| 162.8                  | 149.9              | 159.5                   | 63.4                | 76.9                  | 140.2            | 142.5        | 134.1            | 135.0                     | 3月           |
| 154.9                  | 152.0              | 163.9                   | 78.6                | 81.9                  | 158.9            | 147.6        | 131.1            | 126.1                     | 4月           |
| 138.2                  | 138.3              | 148.6                   | 71.2                | 82.6                  | 128.0            | 139.2        | 125.4            | 115.9                     | 5月           |
| 153.2                  | 150.6              | 156.1                   | 55.2                | 64.5                  | 151.2            | 145.7        | 130.7            | 136.9                     | 6月           |
| 148.5                  | 149.4              | 154.8                   | 59.0                | 70.3                  | 130.0            | 145.5        | 118.3            | 121.0                     | 7月           |
| 146.1                  | 138.6              | 143.8                   | 70.3                | 75.5                  | 92.2             | 140.1        | 117.6            | 116.5                     | 8月           |
| 137.2                  | 144.9              | 143.6                   | 57.2                | 70.2                  | 127.7            | 139.7        | 122.0            | 125.6                     | 9月           |
| 151.9                  | 148.2              | 148.3                   | 63.5                | 82.7                  | 142.4            | 147.4        | 121.0            | 131.1                     | 10月          |
| 144.3                  | 144.6              | 153.0                   | 74.0                | 81.8                  | 137.2            | 141.2        | 119.5            | 128.0                     | 11月          |
| 153.8                  | 146.7              | 146.6                   | 69.4                | 81.7                  | 123.9            | 142.6        | 118.7            | 125.9                     | 12月          |
| <b>所 定 内 労 働 時 間 数</b> |                    |                         |                     |                       |                  |              |                  |                           |              |
| <b>136.2</b>           | <b>138.8</b>       | <b>141.5</b>            | <b>64.1</b>         | <b>73.5</b>           | <b>121.8</b>     | <b>138.0</b> | <b>116.0</b>     | <b>118.7</b>              | <b>2021年</b> |
| 127.0                  | 130.6              | 135.7                   | 68.2                | 69.6                  | 111.4            | 130.4        | 109.3            | 106.7                     | 1月           |
| 120.1                  | 134.8              | 132.8                   | 56.5                | 70.0                  | 108.8            | 131.3        | 107.4            | 108.6                     | 2月           |
| 150.4                  | 141.8              | 148.7                   | 61.9                | 74.4                  | 130.8            | 138.9        | 127.1            | 129.0                     | 3月           |
| 143.9                  | 145.0              | 151.3                   | 76.7                | 79.5                  | 146.5            | 143.1        | 123.8            | 120.4                     | 4月           |
| 128.4                  | 133.3              | 136.8                   | 69.4                | 80.1                  | 118.5            | 135.9        | 118.4            | 111.1                     | 5月           |
| 142.7                  | 144.6              | 146.8                   | 54.5                | 63.2                  | 139.8            | 141.9        | 124.8            | 131.7                     | 6月           |
| 138.0                  | 143.0              | 148.2                   | 58.0                | 68.1                  | 122.5            | 141.8        | 111.6            | 115.6                     | 7月           |
| 135.5                  | 132.6              | 137.0                   | 66.9                | 73.5                  | 89.6             | 136.2        | 111.3            | 111.7                     | 8月           |
| 131.6                  | 140.5              | 136.8                   | 56.6                | 68.1                  | 117.6            | 135.9        | 116.8            | 120.8                     | 9月           |
| 140.5                  | 142.0              | 139.8                   | 61.9                | 79.6                  | 132.1            | 143.3        | 115.3            | 126.4                     | 10月          |
| 133.1                  | 137.8              | 144.2                   | 71.8                | 78.5                  | 125.9            | 137.4        | 114.2            | 122.5                     | 11月          |
| 142.7                  | 139.7              | 139.2                   | 67.0                | 79.3                  | 114.9            | 139.6        | 112.6            | 120.3                     | 12月          |
| <b>所 定 外 労 働 時 間 数</b> |                    |                         |                     |                       |                  |              |                  |                           |              |
| <b>10.3</b>            | <b>6.1</b>         | <b>9.0</b>              | <b>1.6</b>          | <b>2.3</b>            | <b>9.3</b>       | <b>3.6</b>   | <b>6.3</b>       | <b>5.2</b>                | <b>2021年</b> |
| 10.0                   | 5.2                | 8.4                     | 1.2                 | 1.9                   | 8.0              | 2.8          | 7.7              | 4.9                       | 1月           |
| 9.3                    | 5.3                | 9.2                     | 1.2                 | 1.5                   | 9.2              | 2.4          | 5.4              | 4.9                       | 2月           |
| 12.4                   | 8.1                | 10.8                    | 1.5                 | 2.5                   | 9.4              | 3.6          | 7.0              | 6.0                       | 3月           |
| 11.0                   | 7.0                | 12.6                    | 1.9                 | 2.4                   | 12.4             | 4.5          | 7.3              | 5.7                       | 4月           |
| 9.8                    | 5.0                | 11.8                    | 1.8                 | 2.5                   | 9.5              | 3.3          | 7.0              | 4.8                       | 5月           |
| 10.5                   | 6.0                | 9.3                     | 0.7                 | 1.3                   | 11.4             | 3.8          | 5.9              | 5.2                       | 6月           |
| 10.5                   | 6.4                | 6.6                     | 1.0                 | 2.2                   | 7.5              | 3.7          | 6.7              | 5.4                       | 7月           |
| 10.6                   | 6.0                | 6.8                     | 3.4                 | 2.0                   | 2.6              | 3.9          | 6.3              | 4.8                       | 8月           |
| 5.6                    | 4.4                | 6.8                     | 0.6                 | 2.1                   | 10.1             | 3.8          | 5.2              | 4.8                       | 9月           |
| 11.4                   | 6.2                | 8.5                     | 1.6                 | 3.1                   | 10.3             | 4.1          | 5.7              | 4.7                       | 10月          |
| 11.2                   | 6.8                | 8.8                     | 2.2                 | 3.3                   | 11.3             | 3.8          | 5.3              | 5.5                       | 11月          |
| 11.1                   | 7.0                | 7.4                     | 2.4                 | 2.4                   | 9.0              | 3.0          | 6.1              | 5.6                       | 12月          |

# C-15 産業(大分類)別全常用労働者の 1人平均月間現金給与額 (広島県)

現金給与総額とは、所得税、貯金、組合費などを差引く前の総額で「きまって支給する給与」と「特別に支払われた給与」の合計額です。

## その1 総平均

(単位 円)

| 年次・月                 | 調査<br>産業計                  | 建設業            | 製造業            | 電気・ガス・<br>熱供給・<br>水道業 | 情報<br>通信業      | 運輸業、<br>郵便業    | 卸売業、<br>小売業    |
|----------------------|----------------------------|----------------|----------------|-----------------------|----------------|----------------|----------------|
|                      | <b>現 金 給 与 総 額</b>         |                |                |                       |                |                |                |
| 2017年(平成29年)平均       | 360,600                    | 519,369        | 400,625        | 632,474               | 585,197        | 321,732        | 259,204        |
| 2018 ( 30 )          | 359,871                    | 507,072        | 409,197        | 602,901               | 539,555        | 371,614        | 299,275        |
| 2019 (令和元年)          | 358,668                    | 602,230        | 397,437        | 637,103               | 484,825        | 366,116        | 289,236        |
| 2020 ( 2 )           | 349,368                    | 606,440        | 392,582        | 637,198               | 473,263        | 330,912        | 274,820        |
| <b>2021年(令和3年)平均</b> | <b>354,409</b>             | <b>615,994</b> | <b>395,625</b> | <b>639,589</b>        | <b>474,374</b> | <b>354,053</b> | <b>298,164</b> |
| 1月                   | 288,688                    | 464,102        | 318,923        | 536,682               | 357,415        | 272,844        | 248,253        |
| 2月                   | 285,636                    | 463,928        | 312,878        | 504,267               | 358,219        | 274,099        | 252,175        |
| 3月                   | 316,292                    | 478,681        | 329,784        | 519,202               | 400,835        | 293,496        | 372,143        |
| 4月                   | 299,160                    | 513,669        | 329,332        | 638,178               | 370,146        | 293,337        | 260,181        |
| 5月                   | 295,111                    | 559,425        | 333,863        | 487,751               | 374,598        | 279,133        | 254,516        |
| 6月                   | 496,308                    | 935,156        | 430,232        | 1,225,903             | 922,423        | 371,998        | 375,201        |
| 7月                   | 448,237                    | 840,535        | 622,034        | 520,589               | 434,322        | 626,072        | 348,921        |
| 8月                   | 292,595                    | 500,197        | 330,666        | 490,340               | 365,096        | 296,857        | 246,935        |
| 9月                   | 290,211                    | 425,440        | 325,595        | 487,887               | 362,018        | 298,341        | 251,031        |
| 10月                  | 288,541                    | 486,942        | 311,803        | 511,431               | 351,986        | 297,131        | 245,889        |
| 11月                  | 318,123                    | 463,526        | 367,948        | 495,554               | 351,733        | 311,223        | 256,481        |
| 12月                  | 631,483                    | 1,258,158      | 740,597        | 1,258,460             | 1,032,272      | 634,445        | 467,576        |
|                      | <b>き ま っ て 支 給 す る 給 与</b> |                |                |                       |                |                |                |
| <b>2021年(令和3年)平均</b> | <b>285,496</b>             | <b>461,323</b> | <b>314,810</b> | <b>497,723</b>        | <b>353,251</b> | <b>287,257</b> | <b>245,517</b> |
| 1月                   | 283,879                    | 462,600        | 306,826        | 522,092               | 348,675        | 271,033        | 246,475        |
| 2月                   | 282,353                    | 460,912        | 310,890        | 501,511               | 354,978        | 271,837        | 244,480        |
| 3月                   | 285,641                    | 464,994        | 315,338        | 489,810               | 359,634        | 281,634        | 242,939        |
| 4月                   | 290,515                    | 469,887        | 319,838        | 523,520               | 365,828        | 279,188        | 251,514        |
| 5月                   | 281,826                    | 424,008        | 314,023        | 485,137               | 358,170        | 274,955        | 247,627        |
| 6月                   | 285,600                    | 478,101        | 315,246        | 478,811               | 355,916        | 280,988        | 246,240        |
| 7月                   | 284,090                    | 479,194        | 316,817        | 507,808               | 348,330        | 291,927        | 244,100        |
| 8月                   | 284,030                    | 474,841        | 313,291        | 487,589               | 353,144        | 294,346        | 244,040        |
| 9月                   | 285,140                    | 417,348        | 315,323        | 483,288               | 347,494        | 298,066        | 242,131        |
| 10月                  | 286,628                    | 478,798        | 309,223        | 505,540               | 349,308        | 296,939        | 243,056        |
| 11月                  | 287,382                    | 460,832        | 314,484        | 493,283               | 348,390        | 300,791        | 247,920        |
| 12月                  | 288,919                    | 464,420        | 326,676        | 494,544               | 349,520        | 305,971        | 245,640        |
|                      | <b>特 別 に 支 払 わ れ た 給 与</b> |                |                |                       |                |                |                |
| <b>2021年(令和3年)平均</b> | <b>68,913</b>              | <b>154,671</b> | <b>80,815</b>  | <b>141,866</b>        | <b>121,123</b> | <b>66,796</b>  | <b>52,647</b>  |
| 1月                   | 4,809                      | 1,502          | 12,097         | 14,590                | 8,740          | 1,811          | 1,778          |
| 2月                   | 3,283                      | 3,016          | 1,988          | 2,756                 | 3,241          | 2,262          | 7,695          |
| 3月                   | 30,651                     | 13,687         | 14,446         | 29,392                | 41,201         | 11,862         | 129,204        |
| 4月                   | 8,645                      | 43,782         | 9,494          | 114,658               | 4,318          | 14,149         | 8,667          |
| 5月                   | 13,285                     | 135,417        | 19,840         | 2,614                 | 16,428         | 4,178          | 6,889          |
| 6月                   | 210,708                    | 457,055        | 114,986        | 747,092               | 566,507        | 91,010         | 128,961        |
| 7月                   | 164,147                    | 361,341        | 305,217        | 12,781                | 85,992         | 334,145        | 104,821        |
| 8月                   | 8,565                      | 25,356         | 17,375         | 2,751                 | 11,952         | 2,511          | 2,895          |
| 9月                   | 5,071                      | 8,092          | 10,272         | 4,599                 | 14,524         | 275            | 8,900          |
| 10月                  | 1,913                      | 8,144          | 2,580          | 5,891                 | 2,678          | 192            | 2,833          |
| 11月                  | 30,741                     | 2,694          | 53,464         | 2,271                 | 3,343          | 10,432         | 8,561          |
| 12月                  | 342,564                    | 793,738        | 413,921        | 763,916               | 682,752        | 328,474        | 221,936        |

県統計課「毎月勤労統計調査結果報告」

| 金融業,<br>保険業                | 不動産業,<br>物品<br>賃貸業 | 学術研究,<br>専門・技術<br>サービス業 | 宿泊業,<br>飲食<br>サービス業 | 生活関連<br>サービス業,<br>娯楽業 | 教育,<br>学習<br>支援業 | 医療,<br>福祉      | 複合<br>サービス<br>事業 | サービス業<br>(他に分類さ<br>れないもの) | 年次<br>・月     |
|----------------------------|--------------------|-------------------------|---------------------|-----------------------|------------------|----------------|------------------|---------------------------|--------------|
| <b>現 金 給 与 総 額</b>         |                    |                         |                     |                       |                  |                |                  |                           |              |
| 429,706                    | 355,195            | 513,881                 | 141,478             | 280,653               | 508,254          | 337,490        | 370,661          | 268,843                   | 2017年        |
| 402,465                    | 231,117            | 449,677                 | 149,360             | 177,964               | 479,562          | 346,985        | 408,997          | 248,831                   | 2018         |
| 500,617                    | 250,166            | 487,138                 | 164,322             | 157,366               | 470,259          | 347,334        | 388,958          | 238,802                   | 2019         |
| 508,649                    | 337,079            | 509,558                 | 123,832             | 170,130               | 434,370          | 349,822        | 353,779          | 218,187                   | 2020年        |
| <b>512,307</b>             | <b>422,585</b>     | <b>491,977</b>          | <b>112,435</b>      | <b>130,189</b>        | <b>418,088</b>   | <b>340,427</b> | <b>356,828</b>   | <b>226,664</b>            | <b>2021年</b> |
| 368,941                    | 325,194            | 392,725                 | 114,079             | 110,495               | 343,707          | 289,312        | 319,064          | 203,407                   | 1月           |
| 362,778                    | 328,032            | 392,876                 | 127,254             | 116,866               | 344,366          | 274,571        | 298,215          | 208,743                   | 2月           |
| 376,828                    | 359,615            | 458,128                 | 113,824             | 118,077               | 408,437          | 282,312        | 302,386          | 209,029                   | 3月           |
| 383,148                    | 337,879            | 404,093                 | 111,658             | 124,761               | 359,912          | 282,317        | 294,167          | 207,207                   | 4月           |
| 374,387                    | 333,527            | 426,035                 | 107,863             | 133,273               | 307,213          | 277,924        | 297,268          | 203,328                   | 5月           |
| 1,248,044                  | 835,417            | 904,518                 | 89,713              | 114,825               | 763,597          | 563,492        | 494,966          | 286,236                   | 6月           |
| 380,850                    | 395,876            | 435,950                 | 118,458             | 154,257               | 318,581          | 364,553        | 456,952          | 254,786                   | 7月           |
| 377,718                    | 407,616            | 402,062                 | 110,501             | 113,119               | 300,313          | 287,975        | 266,348          | 195,834                   | 8月           |
| 376,040                    | 323,056            | 369,437                 | 95,966              | 116,035               | 323,183          | 290,033        | 287,768          | 203,640                   | 9月           |
| 393,604                    | 323,562            | 366,248                 | 102,411             | 131,322               | 329,290          | 285,950        | 289,214          | 205,640                   | 10月          |
| 378,629                    | 309,815            | 476,109                 | 110,195             | 145,447               | 311,768          | 346,342        | 277,154          | 212,820                   | 11月          |
| 1,103,649                  | 800,014            | 874,122                 | 144,773             | 183,845               | 853,496          | 538,594        | 714,346          | 329,773                   | 12月          |
| <b>き ま っ て 支 給 す る 給 与</b> |                    |                         |                     |                       |                  |                |                  |                           |              |
| <b>375,574</b>             | <b>326,637</b>     | <b>375,183</b>          | <b>104,818</b>      | <b>119,753</b>        | <b>321,458</b>   | <b>282,744</b> | <b>286,736</b>   | <b>202,761</b>            | <b>2021年</b> |
| 368,070                    | 324,523            | 392,274                 | 114,079             | 110,002               | 342,695          | 286,366        | 308,170          | 202,522                   | 1月           |
| 362,609                    | 327,412            | 392,876                 | 104,167             | 116,866               | 344,061          | 273,055        | 296,945          | 207,891                   | 2月           |
| 376,659                    | 340,361            | 395,037                 | 113,103             | 118,077               | 339,780          | 277,203        | 294,246          | 207,437                   | 3月           |
| 374,955                    | 336,322            | 403,463                 | 111,436             | 124,097               | 359,328          | 280,897        | 284,131          | 202,453                   | 4月           |
| 373,487                    | 332,994            | 399,771                 | 107,552             | 123,490               | 306,768          | 277,485        | 288,103          | 194,692                   | 5月           |
| 378,176                    | 327,270            | 358,093                 | 89,713              | 114,825               | 310,573          | 286,152        | 288,495          | 211,239                   | 6月           |
| 378,736                    | 334,096            | 356,871                 | 94,030              | 111,414               | 302,306          | 281,813        | 279,128          | 195,332                   | 7月           |
| 377,567                    | 331,438            | 358,679                 | 108,251             | 113,098               | 300,302          | 284,785        | 266,073          | 195,300                   | 8月           |
| 375,382                    | 315,958            | 358,411                 | 95,966              | 116,035               | 322,547          | 289,671        | 286,845          | 202,625                   | 9月           |
| 386,103                    | 317,663            | 366,065                 | 102,317             | 131,292               | 328,785          | 285,360        | 281,247          | 205,291                   | 10月          |
| 377,900                    | 309,815            | 360,994                 | 109,930             | 133,978               | 311,754          | 288,113        | 276,825          | 204,793                   | 11月          |
| 376,232                    | 321,054            | 360,296                 | 106,649             | 125,147               | 308,519          | 281,891        | 284,164          | 203,481                   | 12月          |
| <b>特 別 に 支 払 わ れ た 給 与</b> |                    |                         |                     |                       |                  |                |                  |                           |              |
| <b>136,733</b>             | <b>95,948</b>      | <b>116,794</b>          | <b>7,617</b>        | <b>10,436</b>         | <b>96,630</b>    | <b>57,683</b>  | <b>70,092</b>    | <b>23,903</b>             | <b>2021年</b> |
| 871                        | 671                | 451                     | 0                   | 493                   | 1,012            | 2,946          | 10,894           | 885                       | 1月           |
| 169                        | 620                | 0                       | 23,087              | 0                     | 305              | 1,516          | 1,270            | 852                       | 2月           |
| 169                        | 19,254             | 63,091                  | 721                 | 0                     | 68,657           | 5,109          | 8,140            | 1,592                     | 3月           |
| 8,193                      | 1,557              | 630                     | 222                 | 664                   | 584              | 1,420          | 10,036           | 4,754                     | 4月           |
| 900                        | 533                | 26,264                  | 311                 | 9,783                 | 445              | 439            | 9,165            | 8,636                     | 5月           |
| 869,868                    | 508,147            | 546,425                 | 0                   | 0                     | 453,024          | 277,340        | 206,471          | 74,997                    | 6月           |
| 2,114                      | 61,780             | 79,079                  | 24,428              | 42,843                | 16,275           | 82,740         | 177,824          | 59,454                    | 7月           |
| 151                        | 76,178             | 43,383                  | 2,250               | 21                    | 11               | 3,190          | 275              | 534                       | 8月           |
| 658                        | 7,098              | 11,026                  | 0                   | 0                     | 636              | 362            | 923              | 1,015                     | 9月           |
| 7,501                      | 5,899              | 183                     | 94                  | 30                    | 505              | 590            | 7,967            | 349                       | 10月          |
| 729                        | 0                  | 115,115                 | 265                 | 11,469                | 14               | 58,229         | 329              | 8,027                     | 11月          |
| 727,417                    | 478,960            | 513,826                 | 38,124              | 58,698                | 544,977          | 256,703        | 430,182          | 126,292                   | 12月          |

C-15 産業(大分類)別全常用労働者の  
1人平均月間現金給与額 (広島県) (続)

その2 男性

(単位 円)

| 年次・月                 | 調査<br>産業計                  | 建設業            | 製造業            | 電気・ガス・<br>熱供給・<br>水道業 | 情報<br>通信業      | 運輸業,<br>郵便業    | 卸売業,<br>小売業    |
|----------------------|----------------------------|----------------|----------------|-----------------------|----------------|----------------|----------------|
|                      | <b>現 金 給 与 総 額</b>         |                |                |                       |                |                |                |
| 2017年(平成29年)平均       | 440,640                    | 545,384        | 453,542        | 649,065               | 603,296        | 359,965        | 363,156        |
| 2018 ( 30 )          | 438,272                    | 533,125        | 457,613        | 624,713               | 566,746        | 397,830        | 420,094        |
| 2019 (令和元年)          | 438,510                    | 632,592        | 445,411        | 665,662               | 532,054        | 395,881        | 430,518        |
| 2020 ( 2 )           | 430,614                    | 628,714        | 447,559        | 664,195               | 528,752        | 368,605        | 407,110        |
| <b>2021年(令和3年)平均</b> | <b>438,605</b>             | <b>642,341</b> | <b>461,307</b> | <b>664,806</b>        | <b>541,842</b> | <b>391,649</b> | <b>431,215</b> |
| 1月                   | 353,358                    | 487,991        | 370,238        | 560,416               | 407,537        | 303,125        | 349,948        |
| 2月                   | 348,964                    | 486,812        | 361,971        | 524,195               | 402,229        | 302,577        | 352,657        |
| 3月                   | 391,157                    | 499,968        | 378,560        | 539,844               | 444,861        | 325,723        | 574,291        |
| 4月                   | 366,874                    | 534,973        | 377,806        | 661,938               | 410,145        | 322,755        | 368,476        |
| 5月                   | 363,240                    | 586,227        | 384,525        | 507,097               | 419,052        | 308,745        | 353,393        |
| 6月                   | 593,283                    | 972,739        | 505,799        | 1,275,611             | 1,097,943      | 414,186        | 553,131        |
| 7月                   | 580,773                    | 881,769        | 737,319        | 544,919               | 493,634        | 723,634        | 514,366        |
| 8月                   | 359,807                    | 530,515        | 382,779        | 510,824               | 411,537        | 321,907        | 347,877        |
| 9月                   | 355,632                    | 440,669        | 374,402        | 507,490               | 407,964        | 322,669        | 358,637        |
| 10月                  | 353,717                    | 513,056        | 359,913        | 532,821               | 394,366        | 322,038        | 347,544        |
| 11月                  | 387,475                    | 487,095        | 431,209        | 516,345               | 397,093        | 336,704        | 360,644        |
| 12月                  | 813,272                    | 1,301,064      | 882,202        | 1,302,250             | 1,196,864      | 700,443        | 695,585        |
|                      | <b>き ま っ て 支 給 す る 給 与</b> |                |                |                       |                |                |                |
| <b>2021年(令和3年)平均</b> | <b>349,379</b>             | <b>482,988</b> | <b>363,913</b> | <b>518,621</b>        | <b>397,319</b> | <b>315,238</b> | <b>346,394</b> |
| 1月                   | 346,890                    | 486,367        | 356,323        | 544,490               | 397,684        | 301,036        | 347,207        |
| 2月                   | 345,207                    | 483,427        | 359,622        | 521,267               | 398,461        | 299,978        | 342,868        |
| 3月                   | 349,167                    | 485,285        | 363,588        | 510,332               | 400,091        | 312,226        | 345,658        |
| 4月                   | 355,044                    | 490,872        | 367,953        | 546,158               | 406,705        | 306,543        | 356,086        |
| 5月                   | 343,817                    | 438,105        | 362,865        | 504,894               | 401,867        | 303,696        | 345,997        |
| 6月                   | 347,025                    | 503,024        | 363,903        | 498,582               | 404,916        | 309,506        | 344,504        |
| 7月                   | 347,030                    | 504,100        | 365,292        | 530,769               | 393,652        | 325,996        | 345,128        |
| 8月                   | 348,333                    | 501,399        | 363,800        | 507,857               | 394,525        | 319,291        | 343,845        |
| 9月                   | 348,771                    | 431,864        | 363,789        | 503,555               | 392,496        | 322,342        | 343,046        |
| 10月                  | 351,554                    | 504,547        | 357,504        | 527,173               | 391,911        | 321,824        | 344,656        |
| 11月                  | 353,049                    | 484,328        | 364,181        | 514,034               | 392,789        | 326,237        | 349,473        |
| 12月                  | 357,094                    | 486,895        | 378,523        | 514,028               | 393,158        | 333,262        | 348,146        |
|                      | <b>特 別 に 支 払 わ れ た 給 与</b> |                |                |                       |                |                |                |
| <b>2021年(令和3年)平均</b> | <b>89,226</b>              | <b>159,353</b> | <b>97,394</b>  | <b>146,185</b>        | <b>144,523</b> | <b>76,411</b>  | <b>84,821</b>  |
| 1月                   | 6,468                      | 1,624          | 13,915         | 15,926                | 9,853          | 2,089          | 2,741          |
| 2月                   | 3,757                      | 3,385          | 2,349          | 2,928                 | 3,768          | 2,599          | 9,789          |
| 3月                   | 41,990                     | 14,683         | 14,972         | 29,512                | 44,770         | 13,497         | 228,633        |
| 4月                   | 11,830                     | 44,101         | 9,853          | 115,780               | 3,440          | 16,212         | 12,390         |
| 5月                   | 19,423                     | 148,122        | 21,660         | 2,203                 | 17,185         | 5,049          | 7,396          |
| 6月                   | 246,258                    | 469,715        | 141,896        | 777,029               | 693,027        | 104,680        | 208,627        |
| 7月                   | 233,743                    | 377,669        | 372,027        | 14,150                | 99,982         | 397,638        | 169,238        |
| 8月                   | 11,474                     | 29,116         | 18,979         | 2,967                 | 17,012         | 2,616          | 4,032          |
| 9月                   | 6,861                      | 8,805          | 10,613         | 3,935                 | 15,468         | 327            | 15,591         |
| 10月                  | 2,163                      | 8,509          | 2,409          | 5,648                 | 2,455          | 214            | 2,888          |
| 11月                  | 34,426                     | 2,767          | 67,028         | 2,311                 | 4,304          | 10,467         | 11,171         |
| 12月                  | 456,178                    | 814,169        | 503,679        | 788,222               | 803,706        | 367,181        | 347,439        |

県統計課「毎月勤労統計調査結果報告」

| 金融業,<br>保険業                | 不動産業,<br>物品<br>賃貸業 | 学術研究,<br>専門・技術<br>サービス業 | 宿泊業,<br>飲食<br>サービス業 | 生活関連<br>サービス業,<br>娯楽業 | 教育,<br>学習<br>支援業 | 医療,<br>福祉      | 複合<br>サービス<br>事業 | サービス業<br>(他に分類さ<br>れないもの) | 年次<br>・月     |
|----------------------------|--------------------|-------------------------|---------------------|-----------------------|------------------|----------------|------------------|---------------------------|--------------|
| <b>現 金 給 与 総 額</b>         |                    |                         |                     |                       |                  |                |                  |                           |              |
| 621,591                    | 438,638            | 557,655                 | 201,998             | 378,770               | 557,787          | 460,247        | 446,198          | 336,249                   | 2017年        |
| 607,356                    | 263,352            | 500,689                 | 211,194             | 249,863               | 531,866          | 470,708        | 472,316          | 316,472                   | 2018         |
| 678,306                    | 277,639            | 541,319                 | 235,477             | 208,355               | 496,535          | 462,166        | 446,272          | 294,878                   | 2019         |
| 647,842                    | 410,237            | 563,672                 | 171,473             | 208,267               | 467,434          | 488,308        | 408,656          | 263,774                   | 2019         |
| <b>718,577</b>             | <b>544,671</b>     | <b>539,474</b>          | <b>166,610</b>      | <b>179,250</b>        | <b>452,634</b>   | <b>474,041</b> | <b>408,104</b>   | <b>260,215</b>            | <b>2021年</b> |
| 512,115                    | 403,819            | 434,263                 | 154,327             | 139,491               | 376,001          | 409,268        | 364,421          | 231,921                   | 1月           |
| 505,548                    | 403,682            | 434,535                 | 170,458             | 147,991               | 379,887          | 378,100        | 341,379          | 238,665                   | 2月           |
| 517,565                    | 436,757            | 500,695                 | 155,202             | 154,556               | 457,527          | 401,946        | 338,095          | 228,735                   | 3月           |
| 526,093                    | 424,216            | 445,391                 | 152,889             | 163,308               | 398,328          | 410,098        | 330,795          | 231,140                   | 4月           |
| 513,779                    | 411,846            | 469,050                 | 154,865             | 183,759               | 316,971          | 402,756        | 333,180          | 234,252                   | 5月           |
| 1,761,599                  | 1,201,039          | 1,022,797               | 127,703             | 167,967               | 810,979          | 713,803        | 582,845          | 336,128                   | 6月           |
| 527,277                    | 437,591            | 446,272                 | 189,355             | 224,127               | 318,331          | 512,242        | 511,725          | 292,262                   | 7月           |
| 522,750                    | 523,741            | 436,842                 | 169,193             | 157,588               | 320,162          | 410,933        | 301,118          | 222,666                   | 8月           |
| 521,095                    | 396,058            | 398,681                 | 150,265             | 163,622               | 353,786          | 425,341        | 325,851          | 229,146                   | 9月           |
| 541,666                    | 406,347            | 402,617                 | 162,006             | 177,120               | 370,445          | 410,516        | 332,661          | 229,032                   | 10月          |
| 525,398                    | 417,590            | 530,654                 | 167,506             | 196,305               | 342,695          | 467,944        | 322,753          | 242,910                   | 11月          |
| 1,613,938                  | 1,062,227          | 953,214                 | 251,070             | 286,140               | 970,182          | 782,058        | 840,992          | 404,716                   | 12月          |
| <b>き ま っ て 支 給 す る 給 与</b> |                    |                         |                     |                       |                  |                |                  |                           |              |
| <b>519,348</b>             | <b>408,190</b>     | <b>410,789</b>          | <b>152,422</b>      | <b>163,399</b>        | <b>347,834</b>   | <b>406,508</b> | <b>326,554</b>   | <b>227,365</b>            | <b>2021年</b> |
| 511,742                    | 403,046            | 433,669                 | 154,327             | 138,823               | 374,512          | 405,196        | 352,882          | 230,702                   | 1月           |
| 505,174                    | 403,185            | 434,535                 | 140,809             | 147,991               | 379,498          | 376,091        | 339,944          | 237,708                   | 2月           |
| 517,565                    | 417,874            | 436,715                 | 153,999             | 154,556               | 387,946          | 394,758        | 329,919          | 226,929                   | 3月           |
| 516,766                    | 421,864            | 445,009                 | 152,375             | 161,465               | 397,767          | 408,481        | 320,198          | 224,831                   | 4月           |
| 513,261                    | 411,157            | 440,374                 | 154,087             | 172,934               | 316,409          | 402,418        | 323,811          | 221,169                   | 5月           |
| 521,129                    | 404,765            | 391,376                 | 127,703             | 167,967               | 320,377          | 407,343        | 324,700          | 232,498                   | 6月           |
| 525,702                    | 414,641            | 384,989                 | 140,033             | 157,700               | 316,528          | 402,809        | 320,261          | 216,197                   | 7月           |
| 522,418                    | 420,874            | 387,988                 | 165,526             | 157,525               | 320,157          | 408,905        | 300,793          | 222,362                   | 8月           |
| 520,358                    | 383,655            | 387,752                 | 150,265             | 163,622               | 353,142          | 425,001        | 324,816          | 228,429                   | 9月           |
| 533,487                    | 396,595            | 402,617                 | 161,733             | 177,043               | 369,888          | 410,175        | 322,593          | 228,559                   | 10月          |
| 524,745                    | 417,590            | 395,307                 | 166,762             | 185,797               | 342,666          | 427,058        | 322,380          | 231,072                   | 11月          |
| 518,188                    | 403,229            | 393,246                 | 166,204             | 176,464               | 338,594          | 414,721        | 330,083          | 228,633                   | 12月          |
| <b>特 別 に 支 払 わ れ た 給 与</b> |                    |                         |                     |                       |                  |                |                  |                           |              |
| <b>199,229</b>             | <b>136,481</b>     | <b>128,685</b>          | <b>14,188</b>       | <b>15,851</b>         | <b>104,800</b>   | <b>67,533</b>  | <b>81,550</b>    | <b>32,850</b>             | <b>2021年</b> |
| 373                        | 773                | 594                     | 0                   | 668                   | 1,489            | 4,072          | 11,539           | 1,219                     | 1月           |
| 374                        | 497                | 0                       | 29,649              | 0                     | 389              | 2,009          | 1,435            | 957                       | 2月           |
| 0                          | 18,883             | 63,980                  | 1,203               | 0                     | 69,581           | 7,188          | 8,176            | 1,806                     | 3月           |
| 9,327                      | 2,352              | 382                     | 514                 | 1,843                 | 561              | 1,617          | 10,597           | 6,309                     | 4月           |
| 518                        | 689                | 28,676                  | 778                 | 10,825                | 562              | 338            | 9,369            | 13,083                    | 5月           |
| 1,240,470                  | 796,274            | 631,421                 | 0                   | 0                     | 490,602          | 306,460        | 258,145          | 103,630                   | 6月           |
| 1,575                      | 22,950             | 61,283                  | 49,322              | 66,427                | 1,803            | 109,433        | 191,464          | 76,065                    | 7月           |
| 332                        | 102,867            | 48,854                  | 3,667               | 63                    | 5                | 2,028          | 325              | 304                       | 8月           |
| 737                        | 12,403             | 10,929                  | 0                   | 0                     | 644              | 340            | 1,035            | 717                       | 9月           |
| 8,179                      | 9,752              | 0                       | 273                 | 77                    | 557              | 341            | 10,068           | 473                       | 10月          |
| 653                        | 0                  | 135,347                 | 744                 | 10,508                | 29               | 40,886         | 373              | 11,838                    | 11月          |
| 1,095,750                  | 658,998            | 559,968                 | 84,866              | 109,676               | 631,588          | 367,337        | 510,909          | 176,083                   | 12月          |

C-15 産業(大分類)別全常用労働者の  
1人平均月間現金給与額 (広島県) (続)

その3 女性

(単位 円)

| 年次・月                 | 調査<br>産業計                  | 建設業            | 製造業            | 電気・ガス・<br>熱供給・<br>水道業 | 情報<br>通信業      | 運輸業,<br>郵便業    | 卸売業,<br>小売業    |
|----------------------|----------------------------|----------------|----------------|-----------------------|----------------|----------------|----------------|
|                      | <b>現 金 給 与 総 額</b>         |                |                |                       |                |                |                |
| 2017年(平成29年)平均       | 234,263                    | 324,871        | 224,359        | 495,851               | 509,862        | 149,631        | 162,948        |
| 2018 ( 30 )          | 244,751                    | 348,391        | 241,346        | 470,266               | 451,194        | 199,823        | 179,024        |
| 2019 (令和元年)          | 247,984                    | 419,911        | 237,956        | 477,009               | 336,254        | 221,796        | 168,413        |
| 2020 ( 2 )           | 242,072                    | 450,242        | 226,819        | 492,861               | 341,740        | 173,344        | 163,222        |
| <b>2021年(令和3年)平均</b> | <b>243,416</b>             | <b>454,630</b> | <b>226,868</b> | <b>509,061</b>        | <b>340,430</b> | <b>189,936</b> | <b>172,432</b> |
| 1月                   | 201,005                    | 320,705        | 185,883        | 400,746               | 261,321        | 153,923        | 152,966        |
| 2月                   | 199,966                    | 323,238        | 185,915        | 390,404               | 268,888        | 158,921        | 156,353        |
| 3月                   | 216,473                    | 346,174        | 204,171        | 412,974               | 305,918        | 165,698        | 181,117        |
| 4月                   | 208,813                    | 384,247        | 203,722        | 517,135               | 286,560        | 168,669        | 155,983        |
| 5月                   | 203,908                    | 347,094        | 202,899        | 390,147               | 288,183        | 156,523        | 158,807        |
| 6月                   | 367,591                    | 728,395        | 237,569        | 974,311               | 609,582        | 196,752        | 205,082        |
| 7月                   | 271,137                    | 614,372        | 328,294        | 396,952               | 325,331        | 251,741        | 192,382        |
| 8月                   | 203,268                    | 335,268        | 196,020        | 386,288               | 273,538        | 172,635        | 152,862        |
| 9月                   | 204,946                    | 305,200        | 200,882        | 387,944               | 277,232        | 176,403        | 151,110        |
| 10月                  | 204,603                    | 332,461        | 188,160        | 403,174               | 270,707        | 173,613        | 151,553        |
| 11月                  | 230,292                    | 324,464        | 205,430        | 390,759               | 253,346        | 187,029        | 157,934        |
| 12月                  | 402,604                    | 1,004,254      | 382,889        | 1,036,275             | 662,989        | 323,066        | 253,787        |
|                      | <b>き ま っ て 支 給 す る 給 与</b> |                |                |                       |                |                |                |
| <b>2021年(令和3年)平均</b> | <b>201,281</b>             | <b>328,636</b> | <b>188,649</b> | <b>389,549</b>        | <b>265,762</b> | <b>165,114</b> | <b>150,190</b> |
| 1月                   | 198,445                    | 319,938        | 178,500        | 393,809               | 254,716        | 153,205        | 152,090        |
| 2月                   | 197,324                    | 322,488        | 184,860        | 388,632               | 266,716        | 158,023        | 150,655        |
| 3月                   | 200,940                    | 338,684        | 191,079        | 384,201               | 272,411        | 160,323        | 145,871        |
| 4月                   | 204,418                    | 342,404        | 195,159        | 408,192               | 280,409        | 163,262        | 150,898        |
| 5月                   | 198,841                    | 312,328        | 187,765        | 385,458               | 273,226        | 155,953        | 152,407        |
| 6月                   | 204,069                    | 340,984        | 191,191        | 378,741               | 268,580        | 162,525        | 152,289        |
| 7月                   | 199,987                    | 342,588        | 193,305        | 391,124               | 265,047        | 161,210        | 148,511        |
| 8月                   | 198,569                    | 330,366        | 182,791        | 384,633               | 271,563        | 170,640        | 151,027        |
| 9月                   | 202,209                    | 302,742        | 191,482        | 379,963               | 264,451        | 176,391        | 148,423        |
| 10月                  | 203,013                    | 326,474        | 185,141        | 396,056               | 267,604        | 173,530        | 148,770        |
| 11月                  | 204,219                    | 322,200        | 186,812        | 388,691               | 252,087        | 176,767        | 151,843        |
| 12月                  | 203,085                    | 331,421        | 195,706        | 395,687               | 251,613        | 177,212        | 149,526        |
|                      | <b>特 別 に 支 払 わ れ た 給 与</b> |                |                |                       |                |                |                |
| <b>2021年(令和3年)平均</b> | <b>42,135</b>              | <b>125,994</b> | <b>38,219</b>  | <b>119,512</b>        | <b>74,668</b>  | <b>24,822</b>  | <b>22,242</b>  |
| 1月                   | 2,560                      | 767            | 7,383          | 6,937                 | 6,605          | 718            | 876            |
| 2月                   | 2,642                      | 750            | 1,055          | 1,772                 | 2,172          | 898            | 5,698          |
| 3月                   | 15,533                     | 7,490          | 13,092         | 28,773                | 33,507         | 5,375          | 35,246         |
| 4月                   | 4,395                      | 41,843         | 8,563          | 108,943               | 6,151          | 5,407          | 5,085          |
| 5月                   | 5,067                      | 34,766         | 15,134         | 4,689                 | 14,957         | 570            | 6,400          |
| 6月                   | 163,522                    | 387,411        | 46,378         | 595,570               | 341,002        | 34,227         | 52,793         |
| 7月                   | 71,150                     | 271,784        | 134,989        | 5,828                 | 60,284         | 90,531         | 43,871         |
| 8月                   | 4,699                      | 4,902          | 13,229         | 1,655                 | 1,975          | 1,995          | 1,835          |
| 9月                   | 2,737                      | 2,458          | 9,400          | 7,981                 | 12,781         | 12             | 2,687          |
| 10月                  | 1,590                      | 5,987          | 3,019          | 7,118                 | 3,103          | 83             | 2,783          |
| 11月                  | 26,073                     | 2,264          | 18,618         | 2,068                 | 1,259          | 10,262         | 6,091          |
| 12月                  | 199,519                    | 672,833        | 187,183        | 640,588               | 411,376        | 145,854        | 104,261        |



県統計課「毎月勤労統計調査結果報告」

| 金融業,<br>保険業                | 不動産業,<br>物品<br>賃貸業 | 学術研究,<br>専門・技術<br>サービス業 | 宿泊業,<br>飲食<br>サービス業 | 生活関連<br>サービス業,<br>娯楽業 | 教育,<br>学習<br>支援業 | 医療,<br>福祉      | 複合<br>サービス<br>事業 | サービス業<br>(他に分類さ<br>れないもの) | 年次<br>・月     |
|----------------------------|--------------------|-------------------------|---------------------|-----------------------|------------------|----------------|------------------|---------------------------|--------------|
| <b>現 金 給 与 総 額</b>         |                    |                         |                     |                       |                  |                |                  |                           |              |
| 273,259                    | 226,857            | 310,705                 | 102,574             | 180,265               | 420,709          | 286,797        | 249,376          | 155,949                   | 2017年        |
| 268,674                    | 182,741            | 276,618                 | 105,539             | 124,452               | 427,966          | 295,886        | 254,324          | 155,138                   | 2018         |
| 309,661                    | 221,024            | 308,565                 | 114,078             | 124,777               | 452,202          | 299,450        | 232,742          | 169,213                   | 2019         |
| 361,951                    | 255,962            | 347,586                 | 86,672              | 138,869               | 402,892          | 300,910        | 218,515          | 168,918                   | 2019         |
| <b>340,058</b>             | <b>295,606</b>     | <b>336,481</b>          | <b>77,967</b>       | <b>102,531</b>        | <b>380,499</b>   | <b>297,391</b> | <b>231,688</b>   | <b>169,888</b>            | <b>2021年</b> |
| 251,365                    | 235,671            | 261,840                 | 82,941              | 92,784                | 307,781          | 246,187        | 202,447          | 153,054                   | 1月           |
| 245,497                    | 240,802            | 262,380                 | 92,853              | 98,040                | 306,154          | 237,561        | 186,569          | 159,477                   | 2月           |
| 261,404                    | 272,951            | 324,868                 | 82,984              | 96,205                | 363,182          | 243,672        | 209,067          | 172,543                   | 3月           |
| 263,300                    | 239,094            | 275,879                 | 82,804              | 103,031               | 316,987          | 241,425        | 200,482          | 166,744                   | 4月           |
| 256,889                    | 241,154            | 295,679                 | 76,610              | 106,641               | 294,817          | 237,011        | 205,947          | 152,376                   | 5月           |
| 819,984                    | 411,711            | 521,609                 | 66,197              | 86,866                | 703,305          | 514,445        | 268,979          | 198,416                   | 6月           |
| 258,262                    | 347,608            | 398,133                 | 74,725              | 118,140               | 318,895          | 316,710        | 333,175          | 177,385                   | 7月           |
| 255,918                    | 291,657            | 276,795                 | 76,783              | 89,998                | 272,787          | 248,276        | 184,497          | 153,318                   | 8月           |
| 252,620                    | 251,419            | 263,815                 | 65,501              | 91,605                | 292,558          | 247,165        | 193,460          | 162,568                   | 9月           |
| 268,533                    | 245,208            | 249,527                 | 71,045              | 101,153               | 291,925          | 245,929        | 188,180          | 168,484                   | 10月          |
| 256,644                    | 240,454            | 300,073                 | 78,547              | 112,297               | 283,311          | 311,443        | 180,789          | 165,200                   | 11月          |
| 676,086                    | 542,132            | 613,348                 | 86,168              | 133,019               | 747,061          | 469,427        | 428,035          | 210,658                   | 12月          |
| <b>き ま っ て 支 給 す る 給 与</b> |                    |                         |                     |                       |                  |                |                  |                           |              |
| <b>255,514</b>             | <b>241,815</b>     | <b>258,617</b>          | <b>74,531</b>       | <b>95,148</b>         | <b>292,759</b>   | <b>242,881</b> | <b>189,558</b>   | <b>161,126</b>            | <b>2021年</b> |
| 250,085                    | 235,117            | 261,840                 | 82,941              | 92,399                | 307,300          | 243,646        | 193,213          | 152,758                   | 1月           |
| 245,497                    | 240,040            | 262,380                 | 74,991              | 98,040                | 305,939          | 236,221        | 185,726          | 158,800                   | 2月           |
| 261,096                    | 253,280            | 264,560                 | 82,622              | 96,205                | 295,377          | 239,234        | 201,022          | 171,348                   | 3月           |
| 256,057                    | 238,446            | 274,478                 | 82,787              | 103,031               | 316,376          | 240,068        | 191,883          | 164,618                   | 4月           |
| 255,667                    | 240,804            | 276,724                 | 76,610              | 97,407                | 294,520          | 236,539        | 197,302          | 151,068                   | 5月           |
| 259,021                    | 237,464            | 250,344                 | 66,197              | 86,866                | 298,098          | 246,607        | 195,392          | 173,818                   | 6月           |
| 255,697                    | 240,899            | 253,854                 | 65,653              | 87,488                | 284,389          | 242,617        | 186,176          | 152,237                   | 7月           |
| 255,918                    | 242,130            | 253,116                 | 75,348              | 89,998                | 272,767          | 244,710        | 184,341          | 152,419                   | 8月           |
| 252,030                    | 249,527            | 252,436                 | 65,501              | 91,605                | 291,929          | 246,796        | 192,813          | 161,072                   | 9月           |
| 261,605                    | 242,956            | 248,756                 | 71,045              | 101,153               | 291,468          | 245,260        | 185,100          | 168,334                   | 10月          |
| 255,851                    | 240,454            | 250,253                 | 78,547              | 100,201               | 283,311          | 248,237        | 180,552          | 163,204                   | 11月          |
| 257,290                    | 240,237            | 251,658                 | 73,815              | 99,650                | 281,086          | 244,155        | 180,353          | 163,505                   | 12月          |
| <b>特 別 に 支 払 わ れ た 給 与</b> |                    |                         |                     |                       |                  |                |                  |                           |              |
| <b>84,544</b>              | <b>53,791</b>      | <b>77,864</b>           | <b>3,436</b>        | <b>7,383</b>          | <b>87,740</b>    | <b>54,510</b>  | <b>42,130</b>    | <b>8,762</b>              | <b>2021年</b> |
| 1,280                      | 554                | 0                       | 0                   | 385                   | 481              | 2,541          | 9,234            | 296                       | 1月           |
| 0                          | 762                | 0                       | 17,862              | 0                     | 215              | 1,340          | 843              | 677                       | 2月           |
| 308                        | 19,671             | 60,308                  | 362                 | 0                     | 67,805           | 4,438          | 8,045            | 1,195                     | 3月           |
| 7,243                      | 648                | 1,401                   | 17                  | 0                     | 611              | 1,357          | 8,599            | 2,126                     | 4月           |
| 1,222                      | 350                | 18,955                  | 0                   | 9,234                 | 297              | 472            | 8,645            | 1,308                     | 5月           |
| 560,963                    | 174,247            | 271,265                 | 0                   | 0                     | 405,207          | 267,838        | 73,587           | 24,598                    | 6月           |
| 2,565                      | 106,709            | 144,279                 | 9,072               | 30,652                | 34,506           | 74,093         | 146,999          | 25,148                    | 7月           |
| 0                          | 49,527             | 23,679                  | 1,435               | 0                     | 20               | 3,566          | 156              | 899                       | 8月           |
| 590                        | 1,892              | 11,379                  | 0                   | 0                     | 629              | 369            | 647              | 1,496                     | 9月           |
| 6,928                      | 2,252              | 771                     | 0                   | 0                     | 457              | 669            | 3,080            | 150                       | 10月          |
| 793                        | 0                  | 49,820                  | 0                   | 12,096                | 0                | 63,206         | 237              | 1,996                     | 11月          |
| 418,796                    | 301,895            | 361,690                 | 12,353              | 33,369                | 465,975          | 225,272        | 247,682          | 47,153                    | 12月          |

# C-16 産業(大分類)別現金給与総額指数 (広島県)

2015年(平成27年)平均=100

県統計課「毎月勤労統計調査結果報告」

| 年次・月              | 調査産業計        | 建設業          | 製造業          | 電気・ガス・熱供給・水道業 | 情報通信業       | 運輸業、郵便業      | 卸売業、小売業      | 金融業、保険業      | 不動産業、物品賃貸業   | 学術研究、専門・技術サービス業 | 飲食サービス業、宿泊業 | 生活関連サービス業、娯楽業 | 教育、学習支援業    | 医療、福祉        | 複合サービス事業    | サービス業(他に分類されないもの) |
|-------------------|--------------|--------------|--------------|---------------|-------------|--------------|--------------|--------------|--------------|-----------------|-------------|---------------|-------------|--------------|-------------|-------------------|
| 2017年(平成29年)平均    | 102.5        | 105.7        | 102.3        | 100.5         | 107.6       | 108.1        | 101.9        | 100.7        | 108.6        | 97.4            | 103.6       | 108.4         | 101.2       | 103.6        | 93.6        | 99.1              |
| 2018 ( 30 )       | 102.4        | 103.6        | 104.4        | 95.6          | 99.1        | 124.8        | 117.6        | 94.3         | 70.8         | 84.9            | 109.5       | 68.7          | 95.7        | 106.7        | 103.5       | 91.6              |
| 2019 (令和元年)       | 102.0        | 122.7        | 101.5        | 101.1         | 89.1        | 122.9        | 113.7        | 117.7        | 76.6         | 92.1            | 120.5       | 60.7          | 93.8        | 106.7        | 98.3        | 88.0              |
| 2020 ( 2 )        | 99.4         | 123.6        | 100.3        | 101.0         | 87.0        | 111.0        | 108.0        | 119.0        | 103.1        | 96.4            | 90.8        | 66.0          | 86.1        | 107.5        | 89.4        | 80.5              |
| <b>2021 ( 3 )</b> | <b>100.8</b> | <b>125.8</b> | <b>101.2</b> | <b>101.4</b>  | <b>87.0</b> | <b>118.9</b> | <b>117.3</b> | <b>119.7</b> | <b>129.6</b> | <b>93.1</b>     | <b>82.3</b> | <b>50.3</b>   | <b>82.5</b> | <b>104.6</b> | <b>90.6</b> | <b>83.6</b>       |
| 2021年(令和3年)1月     | 82.2         | 94.8         | 81.5         | 85.1          | 65.7        | 91.6         | 97.6         | 86.5         | 99.6         | 74.3            | 83.6        | 42.6          | 68.5        | 89.0         | 80.7        | 75.0              |
| 2月                | 81.3         | 94.7         | 80.0         | 80.0          | 65.8        | 92.1         | 99.2         | 85.1         | 100.4        | 74.3            | 93.3        | 45.1          | 68.7        | 84.4         | 75.4        | 77.0              |
| 3月                | 90.0         | 97.8         | 84.3         | 82.3          | 73.6        | 98.6         | 146.4        | 88.4         | 110.1        | 86.7            | 83.4        | 45.6          | 81.5        | 86.8         | 76.5        | 77.1              |
| 4月                | 85.1         | 104.9        | 84.2         | 101.2         | 68.0        | 98.5         | 102.3        | 89.8         | 103.4        | 76.4            | 81.9        | 48.2          | 71.8        | 86.8         | 74.4        | 76.4              |
| 5月                | 84.0         | 114.2        | 85.3         | 77.3          | 68.8        | 93.8         | 100.1        | 87.8         | 102.1        | 80.6            | 79.1        | 51.4          | 61.3        | 85.5         | 75.2        | 75.0              |
| 6月                | 141.3        | 191.0        | 109.9        | 194.4         | 169.4       | 124.9        | 147.6        | 292.6        | 255.8        | 171.1           | 65.8        | 44.3          | 152.3       | 173.3        | 125.2       | 105.6             |
| 7月                | 127.6        | 171.6        | 159.0        | 82.5          | 79.8        | 210.3        | 137.2        | 89.3         | 121.2        | 82.5            | 86.8        | 59.5          | 63.5        | 112.1        | 115.5       | 94.0              |
| 8月                | 83.3         | 102.1        | 84.5         | 77.7          | 67.1        | 99.7         | 97.1         | 88.6         | 124.8        | 76.1            | 81.0        | 43.7          | 59.9        | 88.5         | 67.4        | 72.2              |
| 9月                | 82.6         | 86.9         | 83.2         | 77.4          | 66.5        | 100.2        | 98.7         | 88.2         | 98.9         | 69.9            | 70.4        | 44.8          | 64.5        | 89.2         | 72.8        | 75.1              |
| 10月               | 82.1         | 99.4         | 79.7         | 81.1          | 64.7        | 99.8         | 96.7         | 92.3         | 99.1         | 69.3            | 75.1        | 50.7          | 65.7        | 87.9         | 73.1        | 75.8              |
| 11月               | 90.5         | 94.7         | 94.0         | 78.6          | 64.6        | 104.5        | 100.9        | 88.8         | 94.9         | 90.1            | 80.8        | 56.1          | 62.2        | 106.5        | 70.1        | 78.5              |
| 12月               | 179.7        | 256.9        | 189.3        | 199.5         | 189.6       | 213.1        | 183.9        | 258.8        | 244.9        | 165.4           | 106.1       | 71.0          | 170.2       | 165.6        | 180.6       | 121.6             |
| 前年同月比(%)          |              |              |              |               |             |              |              |              |              |                 |             |               |             |              |             |                   |
| 2021年(令和3年)1月     | △ 0.5        | △ 0.2        | △ 2.2        | 2.7           | △ 0.9       | △ 7.1        | 7.8          | △ 5.8        | 20.0         | 5.2             | △ 10.7      | △ 27.6        | △ 2.1       | △ 1.5        | 8.5         | 1.6               |
| 2月                | 0.5          | 9.2          | △ 3.7        | 1.9           | △ 0.5       | △ 3.6        | 12.3         | △ 8.5        | 22.7         | 4.6             | 1.7         | △ 18.9        | 2.4         | △ 3.5        | 0.4         | 4.3               |
| 3月                | △ 1.5        | △ 6.7        | 0.5          | △ 3.9         | △ 0.4       | △ 3.0        | △ 6.2        | 0.5          | 38.1         | 9.5             | △ 3.2       | △ 12.5        | △ 6.9       | △ 2.1        | 6.5         | △ 0.1             |
| 4月                | 1.7          | △ 1.0        | 3.4          | 3.5           | △ 2.3       | 2.3          | 9.5          | △ 4.2        | 36.8         | 6.9             | △ 5.4       | △ 15.7        | 8.5         | △ 8.0        | △ 2.0       | 1.7               |
| 5月                | 1.4          | 1.2          | 2.2          | 0.0           | 2.5         | 5.4          | 5.9          | 2.1          | 26.0         | 14.2            | 5.0         | △ 0.4         | △ 3.9       | △ 4.9        | 4.6         | △ 4.5             |
| 6月                | 1.3          | △ 4.1        | 2.0          | △ 0.6         | 6.3         | △ 6.7        | 33.5         | 10.4         | 63.9         | △ 7.3           | △ 43.8      | △ 41.6        | △ 9.9       | △ 5.4        | △ 13.6      | 11.9              |
| 7月                | 6.7          | 14.3         | 4.1          | △ 1.0         | △ 1.1       | 33.4         | 3.2          | 1.4          | 13.3         | △ 35.9          | △ 11.5      | △ 3.3         | △ 0.8       | 10.7         | 15.8        | 13.1              |
| 8月                | 3.7          | 4.6          | 6.6          | 0.5           | 0.0         | 11.5         | 7.2          | △ 0.6        | 23.7         | 7.6             | △ 14.4      | △ 33.2        | △ 6.1       | 0.2          | △ 6.5       | 2.3               |
| 9月                | 0.5          | △ 11.1       | 2.2          | 1.8           | △ 3.3       | 11.2         | 9.4          | 0.0          | 18.4         | △ 4.4           | △ 18.0      | △ 34.6        | △ 6.5       | △ 4.5        | 3.1         | 3.6               |
| 10月               | 0.2          | 5.3          | △ 2.3        | △ 2.3         | △ 2.9       | 8.1          | 5.8          | 2.8          | 20.1         | △ 2.4           | △ 4.5       | △ 25.9        | △ 5.6       | △ 2.3        | △ 0.3       | 1.6               |
| 11月               | 7.1          | 0.7          | 7.7          | △ 1.3         | △ 3.3       | 13.5         | 9.0          | 4.2          | 13.1         | 17.2            | △ 2.7       | △ 22.7        | △ 3.9       | 9.5          | △ 2.8       | 8.4               |
| 12月               | △ 1.9        | 4.8          | △ 4.7        | 2.2           | △ 1.1       | 8.9          | 11.1         | △ 4.0        | 10.0         | △ 12.4          | 6.7         | △ 32.3        | △ 4.9       | △ 11.1       | 5.5         | 1.2               |

# D 事業所

## D-1 産業(大分類)別事業所数及び従業者数

D-1表～D-4表は、事業所・企業統計調査及び経済センサス-基礎調査・活動調査によるもので、すべての事業所について調査したものです。ただし、事業所・企業統計調査については右に掲げるもの全て、経済センサス-基礎調査・活動調査については右のうち、(1)～(6)は調査の範囲から除かれています。  
1)1999年(平成11年)及び2004年(平成16年)は簡易調査のため、2012年(平成24年)及び2016年(平成28年)は活動調査のため、民営事業所のみが対象です。

### (1)各年とも調査日現在における市域の数値

(単位 事業所, 人)

| 産 業                        | 1999年(平成11年)7月1日 |                | 2001年(平成13年)10月1日 |                |
|----------------------------|------------------|----------------|-------------------|----------------|
|                            | 1)民営             |                | 事業所               | 従業者            |
|                            | 事業所              | 従業者            |                   |                |
| <b>A～M 全 産 業</b>           | <b>20,693</b>    | <b>180,382</b> | <b>21,046</b>     | <b>193,520</b> |
| A～C 農 林 漁 業                | 11               | 211            | 16                | 212            |
| D～L 非 農 林 漁 業              | 20,682           | 180,171        | 20,959            | 190,251        |
| D 鉱 業                      | 8                | 87             | 6                 | 38             |
| E 建 設 業                    | 1,713            | 16,668         | 1,737             | 16,335         |
| F 製 造 業                    | 2,841            | 45,873         | 2,709             | 44,312         |
| G 電 気・ガ ス・熱 供 給・水 道 業      | 7                | 526            | 20                | 934            |
| H 運 輸・通 信 業                | 554              | 12,118         | 627               | 13,706         |
| I 卸 売・小 売 業, 飲 食 店         | 8,978            | 56,290         | 8,769             | 57,464         |
| J 金 融・保 険 業                | 365              | 5,241          | 363               | 4,940          |
| K 不 動 産 業                  | 833              | 2,211          | 834               | 2,379          |
| L サ ー ビ ス 業                | 5,383            | 41,157         | 5,894             | 50,143         |
| M 公 務(他 に 分 類 さ れ な い も の) | -                | -              | 71                | 3,057          |

(単位 事業所, 人)

総務省統計局「経済センサス-基礎調査」

「経済センサス-活動調査」

| 産 業                              | 2009年(平成21年)7月1日 |                | 2012年(平成24年)2月1日 |                |
|----------------------------------|------------------|----------------|------------------|----------------|
|                                  | 事業所              | 従業者            | 1)民営             |                |
|                                  |                  |                | 事業所              | 従業者            |
| <b>A～S 全 産 業</b>                 | <b>23,553</b>    | <b>230,350</b> | <b>21,666</b>    | <b>206,888</b> |
| A, B 農 林 漁 業                     | 39               | 511            | 40               | 316            |
| C～S 非 農 林 漁 業                    | 23,514           | 229,839        | 21,626           | 206,572        |
| C 鉱 業, 採 石 業, 砂 利 採 取 業          | 2                | 6              | 4                | 12             |
| D 建 設 業                          | 2,072            | 17,442         | 1,884            | 15,522         |
| E 製 造 業                          | 2,897            | 47,132         | 2,764            | 45,487         |
| F 電 気・ガ ス・熱 供 給・水 道 業            | 24               | 1,029          | 10               | 569            |
| G 情 報 通 信 業                      | 196              | 2,479          | 181              | 2,180          |
| H 運 輸 業, 郵 便 業                   | 589              | 17,131         | 543              | 15,454         |
| I 卸 売 業, 小 売 業                   | 6,124            | 46,610         | 5,595            | 43,813         |
| J 金 融 業, 保 険 業                   | 382              | 4,408          | 353              | 4,041          |
| K 不 動 産 業, 物 品 賃 貸 業             | 1,542            | 4,656          | 1,456            | 4,339          |
| L 学 術 研 究, 専 門・技 術 サ ー ビ ス 業     | 861              | 6,172          | 797              | 4,914          |
| M 宿 泊 業, 飲 食 サ ー ビ ス 業           | 2,698            | 18,578         | 2,436            | 17,486         |
| N 生 活 関 連 サ ー ビ ス 業, 娯 楽 業       | 2,052            | 9,876          | 2,032            | 9,660          |
| O 教 育, 学 習 支 援 業                 | 905              | 9,398          | 633              | 4,432          |
| P 医 療, 福 祉                       | 1,527            | 24,784         | 1,407            | 23,483         |
| Q 複 合 サ ー ビ ス 事 業                | 155              | 1,609          | 148              | 1,434          |
| R サ ー ビ ス 業(他 に 分 類 さ れ な い も の) | 1,411            | 14,691         | 1,383            | 13,746         |
| S 公 務(他 に 分 類 さ れ る も の を 除 く)   | 77               | 3,838          | -                | -              |

- (1) 農林漁業に属する個人経営の事業所 (2) 家事サービス業及び外国公務に属する事業所  
(3) 家事労働のかたわら、特に設備を持たないで賃仕事をしている個人宅  
(4) 収入を得て働く者のいない事業所 (5) 休業中で、かつ従業者がいない事業所  
(6) 季節的に営業する事業所で、調査期日に従業者がいない事業所  
(7) 劇場、運動競技場、駅の改札口内などの有料施設のうち、「公園、遊園地」以外の施設の中に設けられている事業所

総務省統計局「事業所・企業統計調査報告」

| 産 業                         | 2004年(平成16年)6月1日 |                | 2006年(平成18年)10月1日 |                |
|-----------------------------|------------------|----------------|-------------------|----------------|
|                             | 1) 民営            |                | 事業所               | 従業者            |
|                             | 事業所              | 従業者            |                   |                |
| <b>A～Q 全 産 業</b>            | <b>20,411</b>    | <b>176,752</b> | <b>23,660</b>     | <b>219,123</b> |
| A～C 農 林 漁 業                 | 17               | 155            | 23                | 330            |
| D～Q 非 農 林 漁 業               | 20,394           | 176,597        | 23,555            | 214,978        |
| D 鉱 業                       | 6                | 45             | 5                 | 45             |
| E 建 設 業                     | 1,754            | 15,446         | 1,982             | 17,340         |
| F 製 造 業                     | 2,723            | 41,897         | 2,989             | 48,368         |
| G 電 気・ガ ス・熱 供 給・水 道 業       | 8                | 566            | 25                | 938            |
| H 情 報 通 信 業                 | 159              | 2,257          | 173               | 2,909          |
| I 運 輸 業                     | 430              | 11,397         | 489               | 13,133         |
| J 卸 売 ・ 小 売 業               | 5,932            | 43,480         | 6,514             | 48,119         |
| K 金 融 ・ 保 険 業               | 318              | 3,886          | 355               | 4,239          |
| L 不 動 産 業                   | 951              | 2,376          | 1,182             | 2,759          |
| M 飲 食 店 , 宿 泊 業             | 2,644            | 13,292         | 2,881             | 15,217         |
| N 医 療 , 福 祉 業               | 961              | 14,813         | 1,454             | 21,610         |
| O 教 育 , 学 習 支 援 業           | 617              | 3,931          | 971               | 9,636          |
| P 複 合 サ ー ビ ス 事 業           | 123              | 1,080          | 214               | 2,270          |
| Q サービス業(他に分類されないもの)         | 3,768            | 22,131         | 4,321             | 28,395         |
| R 公 務 (他 に 分 類 さ れ な い も の) | -                | -              | 82                | 3,815          |

総務省統計局「経済センサス-基礎調査」

「経済センサス-活動調査」

| 産 業                             | 2014年(平成26年)7月1日 |                | 2016年(平成28年)6月1日 |                |
|---------------------------------|------------------|----------------|------------------|----------------|
|                                 | 事業所              | 従業者            | 1) 民営            |                |
|                                 |                  |                | 事業所              | 従業者            |
| <b>A～S 全 産 業</b>                | <b>22,206</b>    | <b>225,927</b> | <b>21,032</b>    | <b>213,750</b> |
| A, B 農 林 漁 業                    | 42               | 322            | 39               | 403            |
| C～S 非 農 林 漁 業                   | 22,164           | 225,605        | 20,993           | 213,347        |
| C 鉱 業 , 採 石 業 , 砂 利 採 取 業       | 1                | 2              | 1                | 3              |
| D 建 設 業                         | 1,840            | 15,220         | 1,786            | 14,908         |
| E 製 造 業                         | 2,671            | 44,868         | 2,551            | 44,672         |
| F 電 気・ガ ス・熱 供 給・水 道 業           | 18               | 873            | 8                | 506            |
| G 情 報 通 信 業                     | 157              | 1,906          | 141              | 1,872          |
| H 運 輸 業 , 郵 便 業                 | 521              | 14,337         | 508              | 14,861         |
| I 卸 売 業 , 小 売 業                 | 5,647            | 45,459         | 5,448            | 45,208         |
| J 金 融 業 , 保 険 業                 | 375              | 4,189          | 369              | 4,150          |
| K 不 動 産 業 , 物 品 賃 貸 業           | 1,479            | 4,652          | 1,408            | 4,306          |
| L 学 術 研 究 , 専 門・技 術 サ ー ビ ス 業   | 823              | 5,801          | 818              | 6,649          |
| M 宿 泊 業 , 飲 食 サ ー ビ ス 業         | 2,427            | 18,122         | 2,278            | 16,813         |
| N 生 活 関 連 サ ー ビ ス 業 , 娛 楽 業     | 2,008            | 9,080          | 1,968            | 8,592          |
| O 教 育 , 学 習 支 援 業               | 931              | 10,508         | 654              | 4,666          |
| P 医 療 , 福 祉 業                   | 1,710            | 29,359         | 1,614            | 28,763         |
| Q 複 合 サ ー ビ ス 事 業               | 140              | 1,903          | 134              | 1,898          |
| R サービス業(他に分類されないもの)             | 1,335            | 15,475         | 1,307            | 15,480         |
| S 公 務 (他 に 分 類 さ れ る も の を 除 く) | 81               | 3,851          | -                | -              |

## D-1 産業(大分類)別事業所数及び従業者数(続)

D-1表～D-4表は、事業所・企業統計調査及び経済センサス-基礎調査・活動調査によるもので、すべての事業所について調査したものです。ただし、事業所・企業統計調査については右に掲げるもの全て、経済センサス-基礎調査・活動調査については右のうち、(1)～(6)は調査の範囲から除かれています。1)1999年(平成11年)及び2004年(平成16年)は簡易調査のため、民営事業所のみが対象です。

### (2)旧内海町, 旧新市町, 旧沼隈町を含んだ数値

(単位 事業所, 人)

| 産 業                         | 1999年(平成11年)7月1日 |                | 2001年(平成13年)10月1日 |                |
|-----------------------------|------------------|----------------|-------------------|----------------|
|                             | 1)民営             |                | 事業所               | 従業者            |
|                             | 事業所              | 従業者            |                   |                |
| <b>A～M 全 産 業</b>            | <b>22,618</b>    | <b>194,115</b> | <b>22,935</b>     | <b>208,275</b> |
| A～C 農 林 漁 業                 | 13               | 222            | 19                | 255            |
| D～L 非 農 林 漁 業               | 22,605           | 193,893        | 22,825            | 204,606        |
| D 鉱 業                       | 10               | 93             | 7                 | 44             |
| E 建 設 業                     | 1,910            | 18,089         | 1,920             | 17,762         |
| F 製 造 業                     | 3,366            | 50,386         | 3,170             | 48,702         |
| G 電 気・ガ 斯・熱 供 給・水 道 業       | 7                | 526            | 23                | 948            |
| H 運 輸 ・ 通 信 業               | 591              | 12,645         | 673               | 14,449         |
| I 卸 売 ・ 小 売 業 , 飲 食 店       | 9,660            | 60,433         | 9,419             | 61,455         |
| J 金 融 ・ 保 険 業               | 384              | 5,468          | 381               | 5,140          |
| K 不 動 産 業                   | 860              | 2,267          | 860               | 2,431          |
| L サ ー ビ ス 業                 | 5,817            | 43,986         | 6,372             | 53,675         |
| M 公 務 (他 に 分 類 さ れ な い も の) | -                | -              | 91                | 3,414          |

### (3)旧神辺町

(単位 事業所, 人)

| 産 業                         | 1999年(平成11年)7月1日 |               | 2001年(平成13年)10月1日 |               |
|-----------------------------|------------------|---------------|-------------------|---------------|
|                             | 1)民営             |               | 事業所               | 従業者           |
|                             | 事業所              | 従業者           |                   |               |
| <b>A～M 全 産 業</b>            | <b>1,524</b>     | <b>11,822</b> | <b>1,555</b>      | <b>13,214</b> |
| A～C 農 林 漁 業                 | 3                | 7             | 4                 | 21            |
| D～L 非 農 林 漁 業               | 1,521            | 11,815        | 1,538             | 12,935        |
| D 鉱 業                       | 1                | 11            | 1                 | 1             |
| E 建 設 業                     | 142              | 960           | 147               | 971           |
| F 製 造 業                     | 353              | 4,395         | 319               | 4,607         |
| G 電 気・ガ 斯・熱 供 給・水 道 業       | -                | -             | 1                 | 16            |
| H 運 輸 ・ 通 信 業               | 19               | 271           | 26                | 327           |
| I 卸 売 ・ 小 売 業 , 飲 食 店       | 616              | 3,818         | 611               | 3,651         |
| J 金 融 ・ 保 険 業               | 8                | 109           | 12                | 115           |
| K 不 動 産 業                   | 18               | 63            | 16                | 62            |
| L サ ー ビ ス 業                 | 364              | 2,188         | 405               | 3,185         |
| M 公 務 (他 に 分 類 さ れ な い も の) | -                | -             | 13                | 258           |

- (1) 農林漁業に属する個人経営の事業所 (2) 家事サービス業及び外国公務に属する事業所  
 (3) 家事労働のかたわら、特に設備を持たないで賃仕事をしている個人宅  
 (4) 収入を得て働く者のいない事業所 (5) 休業中で、かつ従業者がいない事業所  
 (6) 季節的に営業する事業所で、調査期日に従業者がいない事業所  
 (7) 劇場、運動競技場、駅の改札口内などの有料施設のうち、「公園、遊園地」以外の施設の中に設けられている事業所

総務省統計局「事業所・企業統計調査報告」

| 産 業        |                                | 2004年(平成16年)6月1日 |                |
|------------|--------------------------------|------------------|----------------|
|            |                                | 1) 民営            |                |
|            |                                | 事業所              | 従業者            |
| <b>A~Q</b> | <b>全 産 業</b>                   | <b>20,965</b>    | <b>182,332</b> |
| A~C        | 農 林 漁 業                        | 18               | 174            |
| D~Q        | 非 農 林 漁 業                      | 20,947           | 182,158        |
| D          | 鉱 業                            | 7                | 48             |
| E          | 建 設 業                          | 1,834            | 16,249         |
| F          | 製 造 業                          | 2,820            | 43,915         |
| G          | 電 気・ガ ス・熱 供 給・水 道 業            | 8                | 566            |
| H          | 情 報 通 信 業                      | 161              | 2,260          |
| I          | 運 輸 業                          | 456              | 11,941         |
| J          | 卸 売 ・ 小 売 業                    | 6,067            | 44,215         |
| K          | 金 融 ・ 保 険 業                    | 325              | 3,930          |
| L          | 不 動 産 業                        | 968              | 2,414          |
| M          | 飲 食 店 , 宿 泊 業                  | 2,692            | 13,510         |
| N          | 医 療 , 福 祉 業                    | 995              | 15,493         |
| O          | 教 育 , 学 習 支 援 業                | 639              | 3,993          |
| P          | 複 合 サ ー ビ ス 事 業                | 130              | 1,132          |
| Q          | サ ー ビ ス 業(他 に 分 類 さ れ な い も の) | 3,845            | 22,492         |

総務省統計局「事業所・企業統計調査報告」

| 産 業        |                                | 2004年(平成16年)6月1日 |               |
|------------|--------------------------------|------------------|---------------|
|            |                                | 1) 民営            |               |
|            |                                | 事業所              | 従業者           |
| <b>A~Q</b> | <b>全 産 業</b>                   | <b>1,377</b>     | <b>11,747</b> |
| A~C        | 農 林 漁 業                        | 3                | 18            |
| D~Q        | 非 農 林 漁 業                      | 1,374            | 11,729        |
| D          | 鉱 業                            | 1                | 1             |
| E          | 建 設 業                          | 139              | 916           |
| F          | 製 造 業                          | 268              | 4,283         |
| G          | 電 気・ガ ス・熱 供 給・水 道 業            | -                | -             |
| H          | 情 報 通 信 業                      | 5                | 17            |
| I          | 運 輸 業                          | 15               | 462           |
| J          | 卸 売 ・ 小 売 業                    | 414              | 2,656         |
| K          | 金 融 ・ 保 険 業                    | 11               | 110           |
| L          | 不 動 産 業                        | 16               | 51            |
| M          | 飲 食 店 , 宿 泊 業                  | 148              | 671           |
| N          | 医 療 , 福 祉 業                    | 78               | 1,183         |
| O          | 教 育 , 学 習 支 援 業                | 27               | 67            |
| P          | 複 合 サ ー ビ ス 事 業                | 7                | 159           |
| Q          | サ ー ビ ス 業(他 に 分 類 さ れ な い も の) | 245              | 1,153         |

## D-2 産業(中分類), 従業者規模別民営事業所数及び従業者数

(単位 事業所, 人)

| 産業中分類                    | 総数            |                | 1～4人          |               | 5～9人         |               | 10～19人       |               |
|--------------------------|---------------|----------------|---------------|---------------|--------------|---------------|--------------|---------------|
|                          | 事業所数          | 従業者数           | 事業所数          | 従業者数          | 事業所数         | 従業者数          | 事業所数         | 従業者数          |
| <b>A～R 全産業 (S 公務を除く)</b> | <b>21,032</b> | <b>213,750</b> | <b>11,936</b> | <b>25,555</b> | <b>4,186</b> | <b>27,547</b> | <b>2,707</b> | <b>36,316</b> |
| <b>A, B 第1次産業</b>        | <b>39</b>     | <b>403</b>     | <b>14</b>     | <b>30</b>     | <b>11</b>    | <b>79</b>     | <b>8</b>     | <b>100</b>    |
| <b>A 農業, 林業</b>          | <b>38</b>     | <b>394</b>     | <b>14</b>     | <b>30</b>     | <b>10</b>    | <b>70</b>     | <b>8</b>     | <b>100</b>    |
| 01 農業                    | 34            | 350            | 11            | 20            | 10           | 70            | 8            | 100           |
| 02 林業                    | 4             | 44             | 3             | 10            | -            | -             | -            | -             |
| <b>B 漁業 (水産養殖業を除く)</b>   | <b>1</b>      | <b>9</b>       | <b>-</b>      | <b>-</b>      | <b>1</b>     | <b>9</b>      | <b>-</b>     | <b>-</b>      |
| 03 漁業 (水産養殖業を除く)         | -             | -              | -             | -             | -            | -             | -            | -             |
| 04 水産養殖業                 | 1             | 9              | -             | -             | 1            | 9             | -            | -             |
| <b>C～E 第2次産業</b>         | <b>4,338</b>  | <b>59,583</b>  | <b>1,973</b>  | <b>4,784</b>  | <b>1,103</b> | <b>7,291</b>  | <b>687</b>   | <b>9,133</b>  |
| <b>C 鉱業, 採石業, 砂利採取業</b>  | <b>1</b>      | <b>3</b>       | <b>1</b>      | <b>3</b>      | <b>-</b>     | <b>-</b>      | <b>-</b>     | <b>-</b>      |
| 05 鉱業, 採石業, 砂利採取業        | 1             | 3              | 1             | 3             | -            | -             | -            | -             |
| <b>D 建設業</b>             | <b>1,786</b>  | <b>14,908</b>  | <b>834</b>    | <b>2,051</b>  | <b>545</b>   | <b>3,522</b>  | <b>271</b>   | <b>3,440</b>  |
| 06 総合工事業                 | 778           | 6,434          | 313           | 766           | 271          | 1,739         | 124          | 1,565         |
| 07 職別工事業 (設備工事業を除く)      | 571           | 3,525          | 336           | 816           | 150          | 981           | 68           | 845           |
| 08 設備工事業                 | 437           | 4,949          | 185           | 469           | 124          | 802           | 79           | 1,030         |
| <b>E 製造業</b>             | <b>2,551</b>  | <b>44,672</b>  | <b>1,138</b>  | <b>2,730</b>  | <b>558</b>   | <b>3,769</b>  | <b>416</b>   | <b>5,693</b>  |
| 09 食品製造業                 | 175           | 4,055          | 59            | 149           | 43           | 299           | 26           | 362           |
| 10 飲料・たばこ・飼料製造業          | 19            | 176            | 4             | 9             | 5            | 33            | 9            | 105           |
| 11 繊維工業                  | 541           | 5,270          | 285           | 662           | 104          | 698           | 94           | 1,261         |
| 12 木材・木製品製造業 (家具を除く)     | 92            | 1,003          | 48            | 115           | 18           | 113           | 11           | 153           |
| 13 家具・装飾品製造業             | 126           | 927            | 82            | 197           | 20           | 132           | 11           | 144           |
| 14 パルプ・紙・紙加工品製造業         | 41            | 420            | 18            | 43            | 8            | 50            | 8            | 106           |
| 15 印刷・同関連業               | 99            | 1,464          | 49            | 102           | 14           | 96            | 10           | 144           |
| 16 化学工業                  | 18            | 819            | 3             | 11            | 5            | 38            | 2            | 26            |
| 17 石油製品・石炭製品製造業          | 6             | 147            | 3             | 10            | 1            | 7             | -            | -             |
| 18 プラスチック製品製造業 (別掲を除く)   | 95            | 2,159          | 25            | 55            | 19           | 136           | 14           | 201           |
| 19 ゴム製品製造業               | 22            | 956            | 4             | 11            | 6            | 44            | 4            | 59            |
| 20 なめし革・同製品・毛皮製造業        | 1             | 5              | -             | -             | 1            | 5             | -            | -             |
| 21 窯業・土石製品製造業            | 66            | 936            | 28            | 66            | 16           | 109           | 12           | 175           |
| 22 鉄鋼業                   | 119           | 6,289          | 45            | 113           | 27           | 190           | 19           | 266           |
| 23 非鉄金属製造業               | 24            | 151            | 13            | 33            | 6            | 39            | 4            | 56            |
| 24 金属製品製造業               | 310           | 2,892          | 147           | 377           | 78           | 524           | 54           | 736           |
| 25 はん用機械器具製造業            | 104           | 2,407          | 35            | 91            | 30           | 196           | 15           | 199           |
| 26 生産用機械器具製造業            | 315           | 4,923          | 144           | 353           | 64           | 421           | 54           | 741           |
| 27 業務用機械器具製造業            | 24            | 174            | 12            | 27            | 9            | 60            | -            | -             |
| 28 電子部品・デバイス・電子回路製造業     | 13            | 2,217          | 1             | 2             | 3            | 22            | 3            | 46            |
| 29 電気機械器具製造業             | 99            | 3,609          | 30            | 68            | 29           | 195           | 11           | 153           |
| 30 情報通信機械器具製造業           | 2             | 22             | -             | -             | -            | -             | 2            | 22            |
| 31 輸送用機械器具製造業            | 134           | 2,943          | 34            | 80            | 27           | 183           | 46           | 641           |
| 32 その他製造業                | 105           | 703            | 69            | 156           | 24           | 174           | 7            | 97            |
| <b>F～R 第3次産業</b>         | <b>16,655</b> | <b>153,764</b> | <b>9,949</b>  | <b>20,741</b> | <b>3,072</b> | <b>20,177</b> | <b>2,012</b> | <b>27,083</b> |
| <b>F 電気・ガス・熱供給・水道業</b>   | <b>8</b>      | <b>506</b>     | <b>1</b>      | <b>2</b>      | <b>1</b>     | <b>8</b>      | <b>1</b>     | <b>11</b>     |
| 33 電気業                   | 3             | 336            | -             | -             | 1            | 8             | -            | -             |
| 34 ガス業                   | 1             | 100            | -             | -             | -            | -             | -            | -             |
| 35 熱供給業                  | -             | -              | -             | -             | -            | -             | -            | -             |
| 36 水道業                   | 4             | 70             | 1             | 2             | -            | -             | 1            | 11            |
| <b>G 情報通信業</b>           | <b>141</b>    | <b>1,872</b>   | <b>55</b>     | <b>123</b>    | <b>33</b>    | <b>208</b>    | <b>22</b>    | <b>281</b>    |
| 37 通信業                   | 7             | 163            | -             | -             | 2            | 14            | 3            | 43            |
| 38 放送業                   | 6             | 38             | 4             | 10            | 1            | 6             | -            | -             |
| 39 情報サービス業               | 80            | 1,300          | 29            | 61            | 17           | 109           | 10           | 129           |
| 40 インターネット付随サービス業        | 7             | 37             | 3             | 8             | 3            | 16            | 1            | 13            |
| 41 映像・音声・文字情報制作業         | 41            | 334            | 19            | 44            | 10           | 63            | 8            | 96            |
| <b>H 運輸業, 郵便業</b>        | <b>508</b>    | <b>14,861</b>  | <b>136</b>    | <b>282</b>    | <b>84</b>    | <b>595</b>    | <b>112</b>   | <b>1,597</b>  |
| 42 鉄道業                   | 10            | 688            | 4             | 9             | 1            | 7             | 1            | 12            |
| 43 道路旅客運送業               | 81            | 2,033          | 38            | 55            | 9            | 61            | 6            | 92            |
| 44 道路貨物運送業               | 297           | 9,120          | 49            | 108           | 60           | 437           | 74           | 1,061         |
| 45 水運業                   | 16            | 390            | 5             | 10            | -            | -             | 5            | 60            |
| 46 航空運輸業                 | -             | -              | -             | -             | -            | -             | -            | -             |
| 47 倉庫業                   | 33            | 302            | 14            | 31            | 6            | 36            | 8            | 101           |
| 48 運輸に附帯するサービス業          | 70            | 2,054          | 26            | 69            | 8            | 54            | 18           | 271           |
| 49 郵便業 (信書便事業を含む)        | 1             | 274            | -             | -             | -            | -             | -            | -             |

2016年(平成28年)6月1日現在

※事業内容等不詳事業所を除きます。

※従業者数は、男女別の不詳を含みます。



| 20～29人     |               | 30～49人     |               | 50～99人     |               | 100～199人   |               | 200～299人  |              | 300人以上    |               | 出向・派遣<br>従業者のみ | 産業<br>中分類   |
|------------|---------------|------------|---------------|------------|---------------|------------|---------------|-----------|--------------|-----------|---------------|----------------|-------------|
| 事業所数       | 従業者数          | 事業所数       | 従業者数          | 事業所数       | 従業者数          | 事業所数       | 従業者数          | 事業所数      | 従業者数         | 事業所数      | 従業者数          | 事業所数           |             |
| <b>863</b> | <b>20,612</b> | <b>635</b> | <b>24,044</b> | <b>377</b> | <b>25,498</b> | <b>136</b> | <b>18,437</b> | <b>39</b> | <b>9,450</b> | <b>41</b> | <b>26,291</b> | <b>112</b>     | <b>A～R</b>  |
| <b>2</b>   | <b>43</b>     | <b>4</b>   | <b>151</b>    | -          | -             | -          | -             | -         | -            | -         | -             | -              | <b>A, B</b> |
| <b>2</b>   | <b>43</b>     | <b>4</b>   | <b>151</b>    | -          | -             | -          | -             | -         | -            | -         | -             | -              | <b>A</b>    |
| 2          | 43            | 3          | 117           | -          | -             | -          | -             | -         | -            | -         | -             | -              | 01          |
| -          | -             | 1          | 34            | -          | -             | -          | -             | -         | -            | -         | -             | -              | 02          |
| -          | -             | -          | -             | -          | -             | -          | -             | -         | -            | -         | -             | -              | <b>B</b>    |
| -          | -             | -          | -             | -          | -             | -          | -             | -         | -            | -         | -             | -              | 03          |
| -          | -             | -          | -             | -          | -             | -          | -             | -         | -            | -         | -             | -              | 04          |
| <b>226</b> | <b>5,425</b>  | <b>180</b> | <b>6,916</b>  | <b>94</b>  | <b>6,308</b>  | <b>43</b>  | <b>5,745</b>  | <b>13</b> | <b>3,177</b> | <b>12</b> | <b>10,804</b> | <b>7</b>       | <b>C～E</b>  |
| -          | -             | -          | -             | -          | -             | -          | -             | -         | -            | -         | -             | -              | <b>C</b>    |
| -          | -             | -          | -             | -          | -             | -          | -             | -         | -            | -         | -             | -              | 05          |
| <b>59</b>  | <b>1,386</b>  | <b>49</b>  | <b>1,868</b>  | <b>21</b>  | <b>1,382</b>  | <b>3</b>   | <b>377</b>    | <b>1</b>  | <b>205</b>   | <b>2</b>  | <b>677</b>    | <b>1</b>       | <b>D</b>    |
| 32         | 748           | 29         | 1,082         | 8          | 534           | -          | -             | -         | -            | -         | -             | -              | 06          |
| 8          | 192           | 6          | 223           | 2          | 131           | -          | -             | -         | -            | 1         | 337           | -              | 07          |
| 19         | 446           | 14         | 563           | 11         | 717           | 3          | 377           | 1         | 205          | 1         | 340           | -              | 08          |
| <b>167</b> | <b>4,039</b>  | <b>131</b> | <b>5,048</b>  | <b>73</b>  | <b>4,926</b>  | <b>40</b>  | <b>5,368</b>  | <b>12</b> | <b>2,972</b> | <b>10</b> | <b>10,127</b> | <b>6</b>       | <b>E</b>    |
| 14         | 333           | 10         | 394           | 13         | 830           | 8          | 1,165         | 2         | 523          | -         | -             | -              | 09          |
| 1          | 29            | -          | -             | -          | -             | -          | -             | -         | -            | -         | -             | -              | 10          |
| 24         | 568           | 20         | 758           | 8          | 592           | 4          | 731           | -         | -            | -         | -             | -              | 2           |
| 6          | 137           | 6          | 244           | 2          | 124           | 1          | 117           | -         | -            | -         | -             | -              | 12          |
| 7          | 169           | 4          | 166           | 2          | 119           | -          | -             | -         | -            | -         | -             | -              | 13          |
| 4          | 95            | 2          | 74            | 1          | 52            | -          | -             | -         | -            | -         | -             | -              | 14          |
| 10         | 230           | 8          | 303           | 6          | 414           | 1          | 175           | -         | -            | -         | -             | -              | 1           |
| 1          | 26            | 3          | 116           | 2          | 124           | -          | -             | 2         | 478          | -         | -             | -              | 16          |
| 1          | 26            | -          | -             | -          | -             | 1          | 104           | -         | -            | -         | -             | -              | 17          |
| 16         | 399           | 10         | 357           | 6          | 386           | 3          | 356           | 1         | 269          | -         | -             | -              | 1           |
| 2          | 45            | 1          | 44            | 1          | 91            | 3          | 384           | 1         | 278          | -         | -             | -              | 19          |
| -          | -             | -          | -             | -          | -             | -          | -             | -         | -            | -         | -             | -              | 20          |
| 4          | 92            | 1          | 37            | 3          | 235           | -          | -             | 1         | 222          | -         | -             | -              | 1           |
| 13         | 323           | 6          | 235           | 3          | 162           | 3          | 425           | 1         | 221          | 2         | 4,354         | -              | 22          |
| 1          | 23            | -          | -             | -          | -             | -          | -             | -         | -            | -         | -             | -              | 23          |
| 15         | 373           | 12         | 464           | 2          | 152           | 2          | 266           | -         | -            | -         | -             | -              | 24          |
| 8          | 200           | 8          | 333           | 3          | 185           | 3          | 370           | -         | -            | 2         | 833           | -              | 25          |
| 16         | 395           | 22         | 870           | 5          | 295           | 6          | 672           | 3         | 755          | 1         | 421           | -              | 26          |
| 1          | 21            | 2          | 66            | -          | -             | -          | -             | -         | -            | -         | -             | -              | 27          |
| -          | -             | 1          | 47            | 2          | 126           | 1          | 111           | -         | -            | 2         | 1,863         | -              | 28          |
| 7          | 162           | 8          | 294           | 9          | 702           | 2          | 264           | -         | -            | 2         | 1,771         | -              | 1           |
| -          | -             | -          | -             | -          | -             | -          | -             | -         | -            | -         | -             | -              | 30          |
| 15         | 372           | 5          | 169           | 4          | 287           | 1          | 100           | 1         | 226          | 1         | 885           | -              | 31          |
| 1          | 21            | 2          | 77            | 1          | 50            | 1          | 128           | -         | -            | -         | -             | -              | 32          |
| <b>635</b> | <b>15,144</b> | <b>451</b> | <b>16,977</b> | <b>283</b> | <b>19,190</b> | <b>93</b>  | <b>12,692</b> | <b>26</b> | <b>6,273</b> | <b>29</b> | <b>15,487</b> | <b>105</b>     | <b>F～R</b>  |
| <b>1</b>   | <b>21</b>     | <b>1</b>   | <b>36</b>     | -          | -             | <b>2</b>   | <b>212</b>    | <b>1</b>  | <b>216</b>   | -         | -             | -              | <b>F</b>    |
| -          | -             | -          | -             | -          | -             | 1          | 112           | 1         | 216          | -         | -             | -              | 33          |
| -          | -             | -          | -             | -          | -             | 1          | 100           | -         | -            | -         | -             | -              | 34          |
| -          | -             | -          | -             | -          | -             | -          | -             | -         | -            | -         | -             | -              | 35          |
| 1          | 21            | 1          | 36            | -          | -             | -          | -             | -         | -            | -         | -             | -              | 36          |
| <b>11</b>  | <b>262</b>    | <b>7</b>   | <b>254</b>    | <b>6</b>   | <b>380</b>    | <b>2</b>   | <b>364</b>    | -         | -            | -         | -             | -              | <b>5</b>    |
| -          | -             | -          | -             | 2          | 106           | -          | -             | -         | -            | -         | -             | -              | 37          |
| 1          | 22            | -          | -             | -          | -             | -          | -             | -         | -            | -         | -             | -              | 38          |
| 8          | 192           | 6          | 224           | 3          | 221           | 2          | 364           | -         | -            | -         | -             | -              | 5           |
| -          | -             | -          | -             | -          | -             | -          | -             | -         | -            | -         | -             | -              | 40          |
| 2          | 48            | 1          | 30            | 1          | 53            | -          | -             | -         | -            | -         | -             | -              | 41          |
| <b>63</b>  | <b>1,508</b>  | <b>46</b>  | <b>1,735</b>  | <b>41</b>  | <b>2,979</b>  | <b>10</b>  | <b>1,347</b>  | <b>5</b>  | <b>1,216</b> | <b>6</b>  | <b>3,602</b>  | <b>5</b>       | <b>H</b>    |
| 1          | 21            | 1          | 31            | 1          | 84            | -          | -             | -         | -            | 1         | 524           | -              | 42          |
| 7          | 171           | 12         | 472           | 6          | 439           | 2          | 358           | -         | -            | 1         | 385           | -              | 43          |
| 46         | 1,097         | 27         | 997           | 25         | 1,811         | 7          | 879           | 4         | 942          | 2         | 1,788         | 3              | 44          |
| 2          | 53            | 2          | 88            | 1          | 69            | 1          | 110           | -         | -            | -         | -             | -              | 45          |
| -          | -             | -          | -             | -          | -             | -          | -             | -         | -            | -         | -             | -              | 46          |
| 2          | 52            | 2          | 82            | -          | -             | -          | -             | -         | -            | -         | -             | -              | 1           |
| 5          | 114           | 2          | 65            | 8          | 576           | -          | -             | -         | -            | 2         | 905           | -              | 1           |
| -          | -             | -          | -             | -          | -             | -          | -             | 1         | 274          | -         | -             | -              | 49          |

## D-2 産業(中分類), 従業者規模別民営事業所数及び従業者数(続)

(単位 事業所, 人)

| 産業中分類                       | 総数           |               | 1～4人         |              | 5～9人         |              | 10～19人     |              |
|-----------------------------|--------------|---------------|--------------|--------------|--------------|--------------|------------|--------------|
|                             | 事業所数         | 従業者数          | 事業所数         | 従業者数         | 事業所数         | 従業者数         | 事業所数       | 従業者数         |
| <b>I 卸売業, 小売業</b>           | <b>5,448</b> | <b>45,208</b> | <b>3,056</b> | <b>7,003</b> | <b>1,187</b> | <b>7,749</b> | <b>718</b> | <b>9,640</b> |
| 50 各種商品卸売業                  | 6            | 17            | 5            | 12           | 1            | 5            | -          | -            |
| 51 繊維・衣服等卸売業                | 156          | 2,165         | 77           | 182          | 31           | 212          | 25         | 333          |
| 52 飲食料品卸売業                  | 235          | 2,496         | 104          | 247          | 57           | 366          | 43         | 587          |
| 53 建築材料, 鉱物・金属材料等卸売業        | 398          | 3,142         | 195          | 501          | 111          | 712          | 66         | 857          |
| 54 機械器具卸売業                  | 451          | 3,543         | 200          | 526          | 138          | 901          | 76         | 980          |
| 55 その他卸売業                   | 352          | 2,595         | 199          | 468          | 83           | 557          | 38         | 544          |
| 56 各種商品小売業                  | 14           | 1,361         | 1            | 1            | 5            | 32           | 1          | 13           |
| 57 織物・衣服・身の回り品小売業           | 535          | 2,552         | 351          | 753          | 116          | 753          | 36         | 462          |
| 58 飲食料品小売業                  | 907          | 11,430        | 453          | 1,028        | 136          | 908          | 184        | 2,547        |
| 59 機械器具小売業                  | 762          | 4,134         | 506          | 1,162        | 146          | 938          | 70         | 937          |
| 60 その他小売業                   | 1,457        | 10,008        | 865          | 1,921        | 331          | 2,153        | 154        | 2,038        |
| 61 無店舗小売業                   | 173          | 1,708         | 100          | 202          | 32           | 212          | 24         | 328          |
| <b>J 金融業, 保険業</b>           | <b>369</b>   | <b>4,150</b>  | <b>154</b>   | <b>358</b>   | <b>78</b>    | <b>506</b>   | <b>69</b>  | <b>929</b>   |
| 62 銀行業                      | 57           | 1,239         | -            | -            | 5            | 30           | 29         | 386          |
| 63 協同組織金融業                  | 47           | 469           | 10           | 25           | 19           | 134          | 13         | 163          |
| 64 貸金業, クレジットカード業等非預金信用機関   | 28           | 209           | 19           | 44           | 5            | 30           | 2          | 22           |
| 65 金融商品取引業, 商品先物取引業         | 17           | 233           | 7            | 16           | 4            | 28           | 1          | 13           |
| 66 補助的金融業等                  | 4            | 26            | 3            | 6            | -            | -            | -          | -            |
| 67 保険業(保険媒介代理業, 保険サービス業を含む) | 214          | 1,950         | 115          | 267          | 45           | 284          | 22         | 321          |
| <b>K 不動産業, 物品賃貸業</b>        | <b>1,408</b> | <b>4,306</b>  | <b>1,215</b> | <b>2,162</b> | <b>114</b>   | <b>718</b>   | <b>58</b>  | <b>787</b>   |
| 68 不動産取引業                   | 209          | 842           | 163          | 376          | 30           | 183          | 12         | 155          |
| 69 不動産賃貸業・管理業               | 1,076        | 2,576         | 1,009        | 1,699        | 39           | 247          | 15         | 215          |
| 70 物品賃貸業                    | 123          | 888           | 43           | 87           | 45           | 288          | 31         | 417          |
| <b>L 学術研究, 専門・技術サービス業</b>   | <b>818</b>   | <b>6,649</b>  | <b>575</b>   | <b>1,260</b> | <b>155</b>   | <b>996</b>   | <b>54</b>  | <b>695</b>   |
| 71 学術・開発研究機関                | 8            | 968           | 2            | 3            | -            | -            | 1          | 12           |
| 72 専門サービス業(他に分類されないもの)      | 411          | 1,856         | 305          | 680          | 75           | 481          | 25         | 299          |
| 73 広告業                      | 40           | 225           | 23           | 59           | 10           | 68           | 7          | 98           |
| 74 技術サービス業(他に分類されないもの)      | 359          | 3,600         | 245          | 518          | 70           | 447          | 21         | 286          |
| <b>M 宿泊業, 飲食サービス業</b>       | <b>2,278</b> | <b>16,813</b> | <b>1,332</b> | <b>2,774</b> | <b>448</b>   | <b>2,964</b> | <b>312</b> | <b>4,248</b> |
| 75 宿泊業                      | 103          | 2,053         | 32           | 81           | 21           | 149          | 24         | 310          |
| 76 飲食店                      | 2,013        | 12,892        | 1,247        | 2,557        | 377          | 2,501        | 247        | 3,385        |
| 77 持ち帰り・配達飲食サービス業           | 161          | 1,863         | 53           | 136          | 49           | 309          | 41         | 553          |
| <b>N 生活関連サービス業, 娯楽業</b>     | <b>1,968</b> | <b>8,592</b>  | <b>1,584</b> | <b>2,942</b> | <b>209</b>   | <b>1,303</b> | <b>92</b>  | <b>1,239</b> |
| 78 洗濯・理容・美容・浴場業             | 1,567        | 4,841         | 1,380        | 2,479        | 131          | 818          | 29         | 361          |
| 79 その他の生活関連サービス業            | 190          | 1,181         | 119          | 259          | 37           | 225          | 20         | 277          |
| 80 娯楽業                      | 211          | 2,570         | 85           | 204          | 41           | 260          | 43         | 601          |
| <b>O 教育, 学習支援業</b>          | <b>654</b>   | <b>4,666</b>  | <b>439</b>   | <b>772</b>   | <b>90</b>    | <b>576</b>   | <b>61</b>  | <b>783</b>   |
| 81 学校教育                     | 62           | 2,208         | 2            | 2            | 6            | 43           | 18         | 248          |
| 82 その他の教育, 学習支援業            | 592          | 2,458         | 437          | 770          | 84           | 533          | 43         | 535          |
| <b>P 医療, 福祉</b>             | <b>1,614</b> | <b>28,763</b> | <b>513</b>   | <b>1,141</b> | <b>418</b>   | <b>2,881</b> | <b>368</b> | <b>4,967</b> |
| 83 医療業                      | 936          | 15,133        | 411          | 873          | 290          | 1,987        | 138        | 1,727        |
| 84 保健衛生                     | 7            | 179           | 3            | 7            | 2            | 17           | 1          | 15           |
| 85 社会保険・社会福祉・介護事業           | 668          | 13,441        | 96           | 251          | 126          | 877          | 229        | 3,225        |
| <b>Q 複合サービス事業</b>           | <b>134</b>   | <b>1,898</b>  | <b>46</b>    | <b>140</b>   | <b>50</b>    | <b>332</b>   | <b>30</b>  | <b>359</b>   |
| 86 郵便局                      | 80           | 1,150         | 39           | 128          | 35           | 208          | 1          | 11           |
| 87 協同組合(他に分類されないもの)         | 54           | 748           | 7            | 12           | 15           | 124          | 29         | 348          |
| <b>R サービス業(他に分類されないもの)</b>  | <b>1,307</b> | <b>15,480</b> | <b>843</b>   | <b>1,782</b> | <b>205</b>   | <b>1,341</b> | <b>115</b> | <b>1,547</b> |
| 88 廃棄物処理業                   | 75           | 967           | 15           | 42           | 23           | 162          | 21         | 272          |
| 89 自動車整備業                   | 213          | 946           | 150          | 319          | 42           | 268          | 16         | 217          |
| 90 機械等修理業(別掲を除く)            | 128          | 1,092         | 77           | 162          | 27           | 160          | 16         | 208          |
| 91 職業紹介・労働者派遣業              | 53           | 3,416         | 25           | 62           | 9            | 60           | 3          | 48           |
| 92 その他のサービス業                | 307          | 7,255         | 125          | 270          | 57           | 397          | 46         | 630          |
| 93 政治・経済・文化団体               | 124          | 721           | 87           | 160          | 14           | 93           | 9          | 113          |
| 94 宗教                       | 374          | 986           | 335          | 712          | 31           | 191          | 2          | 27           |
| 95 その他のサービス業                | 29           | 89            | 25           | 47           | 2            | 10           | 2          | 32           |

2016年(平成28年)6月1日現在

※事業内容等不詳事業所を除きます。

※従業者数は, 男女別の不詳を含みます。

| 20～29人     |              | 30～49人     |              | 50～99人    |              | 100～199人  |              | 200～299人 |              | 300人以上   |              | 出向・派遣<br>従業者のみ | 産業<br>中分類 |
|------------|--------------|------------|--------------|-----------|--------------|-----------|--------------|----------|--------------|----------|--------------|----------------|-----------|
| 事業所数       | 従業者数         | 事業所数       | 従業者数         | 事業所数      | 従業者数         | 事業所数      | 従業者数         | 事業所数     | 従業者数         | 事業所数     | 従業者数         | 事業所数           |           |
| <b>194</b> | <b>4,591</b> | <b>133</b> | <b>5,083</b> | <b>85</b> | <b>5,836</b> | <b>28</b> | <b>3,560</b> | <b>4</b> | <b>913</b>   | <b>2</b> | <b>833</b>   | <b>41</b>      | <b>I</b>  |
| -          | -            | -          | -            | -         | -            | -         | -            | -        | -            | -        | -            | -              | 50        |
| 6          | 160          | 8          | 316          | 5         | 353          | 4         | 609          | -        | -            | -        | -            | -              | 51        |
| 12         | 284          | 9          | 354          | 8         | 533          | 1         | 125          | -        | -            | -        | -            | -              | 52        |
| 7          | 162          | 14         | 518          | 2         | 134          | -         | -            | 1        | 258          | -        | -            | -              | 53        |
| 17         | 414          | 9          | 339          | 4         | 256          | 1         | 127          | -        | -            | -        | -            | -              | 54        |
| 12         | 274          | 12         | 479          | 3         | 162          | 1         | 111          | -        | -            | -        | -            | -              | 55        |
| -          | -            | -          | -            | 1         | 64           | 4         | 545          | 1        | 210          | 1        | 496          | -              | 56        |
| 9          | 224          | 6          | 237          | 2         | 123          | -         | -            | -        | -            | -        | -            | -              | 57        |
| 46         | 1,094        | 29         | 1,071        | 45        | 3,249        | 13        | 1,533        | -        | -            | -        | -            | -              | 58        |
| 24         | 564          | 11         | 385          | 2         | 148          | -         | -            | -        | -            | -        | -            | -              | 59        |
| 51         | 1,174        | 32         | 1,270        | 11        | 697          | 4         | 510          | 1        | 245          | -        | -            | -              | 60        |
| 10         | 241          | 2          | 71           | 2         | 117          | -         | -            | 1        | 200          | 1        | 337          | -              | 61        |
| <b>31</b>  | <b>756</b>   | <b>27</b>  | <b>970</b>   | <b>9</b>  | <b>631</b>   | <b>-</b>  | <b>-</b>     | <b>-</b> | <b>-</b>     | <b>-</b> | <b>-</b>     | <b>1</b>       | <b>J</b>  |
| 9          | 220          | 11         | 393          | 3         | 210          | -         | -            | -        | -            | -        | -            | -              | 62        |
| 3          | 78           | 2          | 69           | -         | -            | -         | -            | -        | -            | -        | -            | -              | 63        |
| 1          | 20           | -          | -            | 1         | 93           | -         | -            | -        | -            | -        | -            | -              | 64        |
| 2          | 45           | 2          | 61           | 1         | 70           | -         | -            | -        | -            | -        | -            | -              | 65        |
| 1          | 20           | -          | -            | -         | -            | -         | -            | -        | -            | -        | -            | -              | 66        |
| 15         | 373          | 12         | 447          | 4         | 258          | -         | -            | -        | -            | -        | -            | -              | 67        |
| <b>5</b>   | <b>116</b>   | <b>6</b>   | <b>212</b>   | <b>3</b>  | <b>209</b>   | <b>1</b>  | <b>102</b>   | <b>-</b> | <b>-</b>     | <b>-</b> | <b>-</b>     | <b>6</b>       | <b>K</b>  |
| -          | -            | 1          | 30           | 1         | 98           | -         | -            | -        | -            | -        | -            | -              | 68        |
| 5          | 116          | 4          | 143          | 1         | 54           | 1         | 102          | -        | -            | -        | -            | -              | 69        |
| -          | -            | 1          | 39           | 1         | 57           | -         | -            | -        | -            | -        | -            | -              | 70        |
| <b>9</b>   | <b>199</b>   | <b>8</b>   | <b>307</b>   | <b>5</b>  | <b>296</b>   | <b>6</b>  | <b>789</b>   | <b>4</b> | <b>978</b>   | <b>1</b> | <b>1,129</b> | <b>1</b>       | <b>L</b>  |
| -          | -            | -          | -            | 1         | 60           | 1         | 152          | 3        | 741          | -        | -            | -              | 71        |
| 2          | 47           | 2          | 62           | 1         | 50           | -         | -            | 1        | 237          | -        | -            | -              | 72        |
| -          | -            | -          | -            | -         | -            | -         | -            | -        | -            | -        | -            | -              | 73        |
| 7          | 152          | 6          | 245          | 3         | 186          | 5         | 637          | -        | -            | 1        | 1,129        | -              | 74        |
| <b>108</b> | <b>2,554</b> | <b>46</b>  | <b>1,626</b> | <b>26</b> | <b>1,592</b> | <b>3</b>  | <b>375</b>   | <b>-</b> | <b>-</b>     | <b>2</b> | <b>680</b>   | <b>1</b>       | <b>M</b>  |
| 14         | 332          | 5          | 177          | 3         | 185          | 1         | 139          | -        | -            | 2        | 680          | -              | 75        |
| 87         | 2,055        | 38         | 1,327        | 16        | 931          | 1         | 136          | -        | -            | -        | -            | -              | 76        |
| 7          | 167          | 3          | 122          | 7         | 476          | 1         | 100          | -        | -            | -        | -            | -              | 77        |
| <b>36</b>  | <b>875</b>   | <b>21</b>  | <b>788</b>   | <b>11</b> | <b>827</b>   | <b>-</b>  | <b>-</b>     | <b>1</b> | <b>241</b>   | <b>1</b> | <b>377</b>   | <b>13</b>      | <b>N</b>  |
| 11         | 261          | 5          | 207          | 4         | 338          | -         | -            | -        | -            | 1        | 377          | -              | 78        |
| 6          | 148          | 3          | 109          | 2         | 163          | -         | -            | -        | -            | -        | -            | -              | 79        |
| 19         | 466          | 13         | 472          | 5         | 326          | -         | -            | 1        | 241          | -        | -            | -              | 80        |
| <b>26</b>  | <b>626</b>   | <b>18</b>  | <b>701</b>   | <b>9</b>  | <b>575</b>   | <b>1</b>  | <b>196</b>   | <b>-</b> | <b>-</b>     | <b>1</b> | <b>437</b>   | <b>9</b>       | <b>O</b>  |
| 14         | 338          | 14         | 546          | 6         | 398          | 1         | 196          | -        | -            | 1        | 437          | -              | 81        |
| 12         | 288          | 4          | 155          | 3         | 177          | -         | -            | -        | -            | -        | -            | -              | 82        |
| <b>101</b> | <b>2,438</b> | <b>107</b> | <b>4,112</b> | <b>63</b> | <b>4,255</b> | <b>28</b> | <b>4,026</b> | <b>6</b> | <b>1,484</b> | <b>7</b> | <b>3,459</b> | <b>3</b>       | <b>P</b>  |
| 22         | 536          | 23         | 872          | 14        | 969          | 22        | 3,226        | 6        | 1,484        | 7        | 3,459        | -              | 83        |
| -          | -            | -          | -            | -         | -            | 1         | 140          | -        | -            | -        | -            | -              | 84        |
| 79         | 1,902        | 84         | 3,240        | 49        | 3,286        | 5         | 660          | -        | -            | -        | -            | -              | 85        |
| <b>3</b>   | <b>78</b>    | <b>-</b>   | <b>-</b>     | <b>2</b>  | <b>150</b>   | <b>1</b>  | <b>125</b>   | <b>1</b> | <b>211</b>   | <b>1</b> | <b>503</b>   | <b>-</b>       | <b>Q</b>  |
| 1          | 25           | -          | -            | 2         | 150          | 1         | 125          | -        | -            | 1        | 503          | -              | 86        |
| 2          | 53           | -          | -            | -         | -            | -         | -            | 1        | 211          | -        | -            | -              | 87        |
| <b>47</b>  | <b>1,120</b> | <b>31</b>  | <b>1,153</b> | <b>23</b> | <b>1,460</b> | <b>11</b> | <b>1,596</b> | <b>4</b> | <b>1,014</b> | <b>8</b> | <b>4,467</b> | <b>20</b>      | <b>R</b>  |
| 8          | 188          | 3          | 94           | 3         | 209          | -         | -            | -        | -            | -        | -            | -              | 88        |
| 3          | 73           | 2          | 69           | -         | -            | -         | -            | -        | -            | -        | -            | -              | 89        |
| 3          | 75           | -          | -            | 3         | 197          | 2         | 290          | -        | -            | -        | -            | -              | 90        |
| 2          | 53           | 5          | 177          | 1         | 54           | 3         | 491          | 1        | 264          | 3        | 2,207        | -              | 91        |
| 30         | 710          | 18         | 709          | 16        | 1,000        | 6         | 815          | 2        | 464          | 5        | 2,260        | -              | 92        |
| -          | -            | 2          | 69           | -         | -            | -         | -            | 1        | 286          | -        | -            | -              | 93        |
| 1          | 21           | 1          | 35           | -         | -            | -         | -            | -        | -            | -        | -            | -              | 94        |
| -          | -            | -          | -            | -         | -            | -         | -            | -        | -            | -        | -            | -              | 95        |

# D-3 産業(大分類)別民営事業所数及び従業者数(町別)

(単位 事業所, 人)

| 産業大分類<br>町丁字名 | 全産業<br>(公務を除く) |          | 農林漁業     |          | 鉱業,<br>採石業,<br>砂利採取業 |          | 建設業      |          | 製造業      |          | 電気・ガス・<br>熱供給・<br>水道業 |          | 情報通信業    |          | 運輸業,<br>郵便業 |          | 卸売業,<br>小売業 |          |
|---------------|----------------|----------|----------|----------|----------------------|----------|----------|----------|----------|----------|-----------------------|----------|----------|----------|-------------|----------|-------------|----------|
|               | 事業<br>所数       | 従業<br>者数 | 事業<br>所数 | 従業<br>者数 | 事業<br>所数             | 従業<br>者数 | 事業<br>所数 | 従業<br>者数 | 事業<br>所数 | 従業<br>者数 | 事業<br>所数              | 従業<br>者数 | 事業<br>所数 | 従業<br>者数 | 事業<br>所数    | 従業<br>者数 | 事業<br>所数    | 従業<br>者数 |
| 総計            | 21,032         | 213,750  | 39       | 403      | 1                    | 3        | 1,786    | 14,908   | 2,551    | 44,672   | 8                     | 506      | 141      | 1,872    | 508         | 14,861   | 5,448       | 45,208   |
| 青葉台1~4丁目      | 57             | 400      | -        | -        | -                    | -        | 5        | 24       | 1        | 8        | -                     | -        | -        | -        | 1           | 3        | 12          | 55       |
| 赤坂町           | 132            | 1,020    | 1        | 1        | -                    | -        | 29       | 243      | 14       | 76       | -                     | -        | 1        | 5        | 2           | 6        | 33          | 190      |
| 曙町1~6丁目       | 549            | 6,071    | 1        | 5        | -                    | -        | 46       | 374      | 71       | 1,274    | -                     | -        | 1        | 46       | 29          | 735      | 152         | 1,765    |
| 旭町            | 38             | 233      | -        | -        | -                    | -        | 1        | 7        | 1        | 3        | -                     | -        | 2        | 18       | -           | -        | 2           | 3        |
| 芦田町           | 254            | 1,426    | 1        | 7        | -                    | -        | 27       | 120      | 123      | 804      | -                     | -        | -        | -        | 2           | 36       | 35          | 170      |
| 伊勢丘1~8丁目      | 91             | 850      | -        | -        | -                    | -        | 7        | 44       | 6        | 81       | -                     | -        | 1        | 5        | -           | -        | 17          | 375      |
| 一文字町          | 39             | 1,056    | -        | -        | -                    | -        | 1        | 15       | 7        | 346      | -                     | -        | -        | -        | 9           | 87       | 15          | 253      |
| 今津町           | 107            | 475      | -        | -        | -                    | -        | 11       | 45       | 13       | 79       | -                     | -        | -        | -        | -           | -        | 29          | 130      |
| 今津町2~7丁目      | 192            | 1,233    | -        | -        | -                    | -        | 5        | 44       | 13       | 150      | -                     | -        | -        | -        | -           | -        | 58          | 386      |
| 今町            | 48             | 172      | -        | -        | -                    | -        | 1        | 6        | -        | -        | -                     | -        | -        | -        | 2           | 3        | 27          | 89       |
| 入船町1~3丁目      | 210            | 2,066    | -        | -        | -                    | -        | 5        | 91       | 3        | 92       | -                     | -        | -        | -        | -           | -        | 87          | 1,075    |
| 内海町           | 110            | 474      | 1        | 9        | -                    | -        | 10       | 33       | 6        | 41       | -                     | -        | -        | -        | 6           | 20       | 33          | 92       |
| 駅家町           | 983            | 9,767    | 1        | 18       | -                    | -        | 102      | 801      | 207      | 3,000    | -                     | -        | 3        | 35       | 19          | 379      | 230         | 1,744    |
| 胡町            | 49             | 320      | -        | -        | -                    | -        | -        | -        | 2        | 50       | -                     | -        | 1        | 9        | -           | -        | 21          | 143      |
| 王子町1, 2丁目     | 65             | 1,139    | -        | -        | -                    | -        | 3        | 65       | 1        | 3        | -                     | -        | 1        | 1        | -           | -        | 30          | 562      |
| 大谷台1~3丁目      | 22             | 91       | -        | -        | -                    | -        | 5        | 12       | 2        | 37       | -                     | -        | -        | -        | 1           | 7        | 3           | 12       |
| 沖野上町1~6丁目     | 365            | 4,198    | -        | -        | -                    | -        | 20       | 120      | 14       | 321      | 1                     | 216      | 5        | 34       | 1           | 20       | 82          | 656      |
| 卸町            | 76             | 1,561    | -        | -        | -                    | -        | 4        | 43       | 5        | 165      | -                     | -        | 1        | 28       | 6           | 54       | 47          | 800      |
| 笠岡町           | 46             | 272      | -        | -        | -                    | -        | -        | -        | -        | -        | -                     | -        | -        | -        | -           | -        | 22          | 127      |
| 神島町           | 26             | 352      | -        | -        | -                    | -        | 3        | 58       | 9        | 94       | -                     | -        | 1        | 13       | 2           | 121      | 6           | 57       |
| 春日池           | 7              | 47       | -        | -        | -                    | -        | 2        | 8        | 1        | 10       | -                     | -        | -        | -        | -           | -        | 1           | 22       |
| 春日台           | 9              | 68       | -        | -        | -                    | -        | 1        | 4        | -        | -        | -                     | -        | -        | -        | -           | -        | 1           | 1        |
| 春日町           | 53             | 706      | -        | -        | -                    | -        | 4        | 26       | 6        | 96       | -                     | -        | 1        | 53       | 3           | 127      | 6           | 21       |
| 春日町1~7丁目      | 403            | 3,148    | -        | -        | -                    | -        | 36       | 269      | 8        | 123      | -                     | -        | 2        | 11       | 5           | 74       | 110         | 967      |
| 霞町1~4丁目       | 240            | 2,581    | -        | -        | -                    | -        | 6        | 62       | 8        | 803      | -                     | -        | 8        | 49       | -           | -        | 67          | 230      |
| 金江町           | 89             | 759      | -        | -        | -                    | -        | 16       | 123      | 15       | 248      | -                     | -        | -        | -        | 3           | 8        | 22          | 78       |
| 神村町           | 140            | 775      | 1        | 9        | -                    | -        | 21       | 192      | 26       | 184      | -                     | -        | -        | -        | 2           | 20       | 26          | 94       |
| 加茂町           | 279            | 2,293    | 3        | 72       | -                    | -        | 49       | 356      | 52       | 554      | -                     | -        | -        | -        | 10          | 149      | 47          | 433      |
| 川口町1~5丁目      | 235            | 1,768    | -        | -        | -                    | -        | 21       | 222      | 10       | 95       | -                     | -        | 2        | 55       | 3           | 95       | 48          | 331      |
| 神辺町           | 1,689          | 15,148   | 7        | 69       | -                    | -        | 178      | 973      | 248      | 3,664    | -                     | -        | 3        | 20       | 37          | 546      | 441         | 3,841    |
| 北美台           | 8              | 96       | -        | -        | -                    | -        | 1        | 8        | 2        | 15       | -                     | -        | 1        | 3        | -           | -        | 1           | 1        |
| 北本庄1~5丁目      | 57             | 333      | -        | -        | -                    | -        | 7        | 27       | 7        | 95       | -                     | -        | 1        | 24       | 2           | 13       | 7           | 60       |
| 北吉津町1~5丁目     | 96             | 600      | -        | -        | -                    | -        | 8        | 67       | 6        | 50       | -                     | -        | -        | -        | -           | -        | 22          | 193      |
| 木之庄町1~6丁目     | 169            | 1,226    | 1        | 12       | -                    | -        | 10       | 63       | 2        | 6        | -                     | -        | -        | -        | -           | -        | 41          | 340      |
| 草戸町           | 9              | 38       | -        | -        | -                    | -        | 1        | 10       | 2        | 7        | -                     | -        | -        | -        | -           | -        | 1           | 1        |
| 草戸町1~5丁目      | 139            | 1,714    | 1        | 7        | -                    | -        | 9        | 45       | 24       | 812      | -                     | -        | -        | -        | 2           | 2        | 31          | 142      |

2016年(平成28年)6月1日現在

※事業内容等不詳事業所を除きます。

※従業者数は、男女別の不詳を含みます。

| 金融業, 保険業 |       | 不動産業, 物品賃貸業 |       | 学術研究, 専門・技術サービス業 |       | 宿泊業, 飲食サービス業 |        | 生活関連サービス業, 娯楽業 |       | 教育, 学習支援業 |       | 医療, 福祉 |        | 複合サービス事業 |       | サービス業 (他に分類されないもの) |        | 産業大分類<br>町丁字名 |     |
|----------|-------|-------------|-------|------------------|-------|--------------|--------|----------------|-------|-----------|-------|--------|--------|----------|-------|--------------------|--------|---------------|-----|
| 事業所数     | 従業者数  | 事業所数        | 従業者数  | 事業所数             | 従業者数  | 事業所数         | 従業者数   | 事業所数           | 従業者数  | 事業所数      | 従業者数  | 事業所数   | 従業者数   | 事業所数     | 従業者数  | 事業所数               | 従業者数   |               |     |
| 369      | 4,150 | 1,408       | 4,306 | 818              | 6,649 | 2,278        | 16,813 | 1,968          | 8,592 | 654       | 4,666 | 1,614  | 28,763 | 134      | 1,898 | 1,307              | 15,480 | 総計            |     |
| 2        | 34    | 1           | 1     | 3                | 8     | 10           | 21     | 5              | 11    | 4         | 23    | 12     | 211    | -        | -     | 1                  | 1      | 青葉台1~4丁目      |     |
| 2        | 7     | 8           | 16    | 7                | 50    | 5            | 28     | 4              | 6     | 4         | 19    | 12     | 259    | 1        | 10    | 9                  | 104    | 赤坂町           |     |
| 7        | 50    | 84          | 221   | 14               | 383   | 35           | 407    | 43             | 154   | 6         | 39    | 22     | 378    | -        | -     | 38                 | 240    | 曙町1~6丁目       |     |
| -        | -     | 6           | 15    | 5                | 14    | 2            | 5      | 8              | 20    | 1         | 4     | 5      | 133    | -        | -     | 5                  | 11     | 旭町            |     |
| 2        | 7     | 4           | 6     | 6                | 8     | 7            | 35     | 15             | 23    | 3         | 31    | 9      | 123    | 4        | 28    | 16                 | 28     | 芦田町           |     |
| -        | -     | 7           | 33    | 3                | 6     | 13           | 109    | 16             | 30    | 8         | 20    | 9      | 71     | 1        | 8     | 3                  | 68     | 伊勢丘1~8丁目      |     |
| -        | -     | 2           | 6     | -                | -     | -            | -      | 2              | 243   | -         | -     | 1      | 1      | -        | -     | 2                  | 105    | 一文字町          |     |
| 1        | 3     | 7           | 14    | 6                | 39    | 9            | 29     | 13             | 42    | 4         | 44    | 2      | 17     | -        | -     | 12                 | 33     | 今津町           |     |
| 6        | 123   | 17          | 44    | 1                | 2     | 16           | 70     | 25             | 99    | 7         | 22    | 29     | 257    | 3        | 16    | 12                 | 20     | 今津町2~7丁目      |     |
| 2        | 4     | -           | -     | 2                | 8     | 8            | 24     | 3              | 7     | -         | -     | 2      | 29     | -        | -     | 1                  | 2      | 今町            |     |
| 8        | 101   | 7           | 21    | 5                | 41    | 67           | 507    | 17             | 87    | 6         | 37    | 4      | 13     | -        | -     | 1                  | 1      | 入船町1~3丁目      |     |
| 1        | 4     | -           | -     | 1                | 3     | 8            | 23     | 8              | 25    | 1         | 1     | 16     | 163    | 5        | 26    | 14                 | 34     | 内海町           |     |
| 15       | 118   | 45          | 154   | 26               | 159   | 61           | 706    | 90             | 284   | 33        | 126   | 91     | 1,915  | 8        | 80    | 52                 | 248    | 駅家町           |     |
| 4        | 62    | 4           | 9     | 1                | 2     | 3            | 16     | 7              | 14    | 1         | 2     | 3      | 6      | 1        | 6     | 1                  | 1      | 胡町            |     |
| 4        | 76    | 1           | 2     | 3                | 45    | 8            | 147    | 2              | 7     | 1         | 2     | 9      | 223    | -        | -     | 2                  | 6      | 王子町1, 2丁目     |     |
| -        | -     | -           | -     | 3                | 6     | 1            | 3      | 3              | 3     | 1         | 2     | 2      | 6      | -        | -     | 1                  | 3      | 大谷台1~3丁目      |     |
| 3        | 25    | 54          | 109   | 34               | 113   | 40           | 365    | 53             | 163   | 11        | 38    | 29     | 1,849  | 1        | 9     | 17                 | 160    | 神野上町1~6丁目     |     |
| -        | -     | 1           | 5     | -                | -     | 2            | 14     | 1              | 377   | -         | -     | 6      | 61     | -        | -     | 3                  | 14     | 卸町            |     |
| -        | -     | 6           | 28    | 2                | 6     | 6            | 43     | 3              | 16    | 3         | 13    | 4      | 39     | -        | -     | -                  | -      | 笠岡町           |     |
| -        | -     | -           | -     | 1                | 2     | 1            | 3      | 2              | 3     | -         | -     | -      | -      | -        | -     | 1                  | 1      | 神島町           |     |
| -        | -     | -           | -     | -                | -     | -            | -      | -              | -     | 2         | 6     | 1      | 1      | -        | -     | -                  | -      | -             | 春日池 |
| 1        | 10    | -           | -     | -                | -     | 3            | 46     | 2              | 5     | -         | -     | -      | -      | -        | -     | 1                  | 2      | 春日台           |     |
| -        | -     | 5           | 14    | 2                | 12    | -            | -      | 2              | 48    | 1         | 17    | 16     | 237    | -        | -     | 7                  | 55     | 春日町           |     |
| 4        | 26    | 21          | 40    | 15               | 50    | 64           | 547    | 70             | 369   | 18        | 138   | 38     | 424    | 2        | 18    | 10                 | 92     | 春日町1~7丁目      |     |
| 21       | 356   | 22          | 45    | 13               | 47    | 48           | 565    | 10             | 16    | 9         | 104   | 6      | 37     | 2        | 7     | 20                 | 260    | 霞町1~4丁目       |     |
| 2        | 15    | 1           | 1     | 2                | 6     | 4            | 19     | 8              | 14    | 2         | 2     | 6      | 213    | -        | -     | 8                  | 32     | 金江町           |     |
| 2        | 6     | 22          | 36    | 5                | 26    | 2            | 8      | 7              | 97    | 2         | 4     | 8      | 60     | 1        | 3     | 15                 | 36     | 神村町           |     |
| 3        | 8     | 8           | 20    | 7                | 21    | 11           | 25     | 25             | 55    | 8         | 32    | 31     | 489    | 4        | 22    | 21                 | 57     | 加茂町           |     |
| 4        | 87    | 21          | 63    | 16               | 113   | 23           | 152    | 38             | 110   | 15        | 97    | 24     | 233    | 1        | 26    | 9                  | 89     | 川口町1~5丁目      |     |
| 17       | 184   | 67          | 292   | 36               | 105   | 164          | 1,263  | 162            | 675   | 44        | 215   | 174    | 2,278  | 13       | 174   | 98                 | 849    | 神辺町           |     |
| -        | -     | -           | -     | -                | -     | -            | -      | 2              | 53    | -         | -     | -      | -      | -        | -     | 1                  | 16     | 北美台           |     |
| 1        | 2     | 12          | 22    | 1                | 7     | 4            | 12     | 9              | 13    | 2         | 48    | 2      | 6      | -        | -     | 2                  | 4      | 北本庄1~5丁目      |     |
| -        | -     | 15          | 27    | 8                | 83    | 2            | 19     | 8              | 17    | 4         | 10    | 8      | 45     | -        | -     | 15                 | 89     | 北吉津町1~5丁目     |     |
| 3        | 12    | 13          | 45    | 9                | 30    | 18           | 87     | 30             | 180   | 6         | 19    | 28     | 381    | 1        | 4     | 7                  | 47     | 木之庄町1~6丁目     |     |
| -        | -     | -           | -     | -                | -     | -            | -      | -              | -     | -         | -     | -      | -      | -        | -     | 5                  | 20     | 草戸町           |     |
| 3        | 23    | 8           | 15    | 9                | 45    | 8            | 20     | 11             | 81    | 9         | 32    | 11     | 443    | 2        | 13    | 11                 | 34     | 草戸町1~5丁目      |     |

### D-3 産業(大分類)別民営事業所数及び従業者数(町別)(続)

(単位 事業所, 人)

| 産業大分類<br>町丁字名 | 全産業<br>(公務を除く) |          | 農林漁業     |          | 鉱業,<br>採石業,<br>砂利採取業 |          | 建設業      |          | 製造業      |          | 電気・ガス・<br>熱供給・<br>水道業 |          | 情報通信業    |          | 運輸業,<br>郵便業 |          | 卸売業,<br>小売業 |          |
|---------------|----------------|----------|----------|----------|----------------------|----------|----------|----------|----------|----------|-----------------------|----------|----------|----------|-------------|----------|-------------|----------|
|               | 事業<br>所数       | 従業<br>者数 | 事業<br>所数 | 従業<br>者数 | 事業<br>所数             | 従業<br>者数 | 事業<br>所数 | 従業<br>者数 | 事業<br>所数 | 従業<br>者数 | 事業<br>所数              | 従業<br>者数 | 事業<br>所数 | 従業<br>者数 | 事業<br>所数    | 従業<br>者数 | 事業<br>所数    | 従業<br>者数 |
| 熊野町           | 58             | 319      | 2        | 6        | -                    | -        | 13       | 46       | 8        | 59       | -                     | -        | -        | -        | 4           | 22       | 9           | 18       |
| 鋼管町           | 128            | 12,193   | -        | -        | -                    | -        | 43       | 1,843    | 19       | 5,191    | 1                     | 112      | 4        | 269      | 17          | 1,746    | 14          | 83       |
| 光南町1~3丁目      | 112            | 1,101    | -        | -        | -                    | -        | 3        | 19       | 3        | 15       | -                     | -        | 1        | 97       | -           | -        | 28          | 174      |
| 郷分町           | 34             | 120      | -        | -        | -                    | -        | 6        | 21       | 8        | 41       | -                     | -        | -        | -        | -           | -        | 7           | 19       |
| 向陽町1, 2丁目     | 8              | 25       | -        | -        | -                    | -        | 1        | 5        | -        | -        | -                     | -        | -        | -        | -           | -        | -           | -        |
| 蔵王町           | 55             | 904      | -        | -        | -                    | -        | 8        | 58       | -        | -        | -                     | -        | 1        | 2        | 5           | 196      | 9           | 66       |
| 蔵王町1~6丁目      | 87             | 410      | 1        | 1        | -                    | -        | 13       | 72       | 2        | 3        | -                     | -        | -        | -        | 3           | 41       | 13          | 75       |
| 桜馬場町          | 21             | 86       | -        | -        | -                    | -        | 1        | 2        | 2        | 12       | -                     | -        | -        | -        | -           | -        | 4           | 16       |
| 佐波町           | 48             | 734      | -        | -        | -                    | -        | 7        | 43       | 3        | 16       | -                     | -        | -        | -        | 2           | 88       | 17          | 195      |
| 三之丸町          | 268            | 3,335    | -        | -        | -                    | -        | -        | -        | 2        | 15       | -                     | -        | 6        | 107      | 6           | 1,049    | 110         | 629      |
| 地吹町           | 47             | 338      | -        | -        | -                    | -        | 2        | 59       | 6        | 56       | -                     | -        | 1        | 1        | 2           | 16       | 12          | 138      |
| 清水ヶ丘          | 10             | 27       | -        | -        | -                    | -        | 4        | 15       | -        | -        | -                     | -        | -        | -        | -           | -        | 2           | 5        |
| 城興ヶ丘          | 6              | 39       | -        | -        | -                    | -        | 2        | 13       | 1        | 11       | -                     | -        | -        | -        | -           | -        | 2           | 14       |
| 昭和町           | 173            | 821      | -        | -        | -                    | -        | 2        | 31       | 1        | 2        | -                     | -        | -        | -        | -           | -        | 17          | 47       |
| 城見町1, 2丁目     | 65             | 328      | -        | -        | -                    | -        | 2        | 20       | 2        | 6        | -                     | -        | 1        | 1        | 1           | 3        | 22          | 76       |
| 新市町           | 874            | 7,085    | 3        | 20       | -                    | -        | 60       | 339      | 239      | 1,964    | -                     | -        | 1        | 8        | 11          | 150      | 241         | 2,098    |
| 新湮町1~6丁目      | 474            | 3,701    | -        | -        | -                    | -        | 40       | 261      | 24       | 129      | -                     | -        | 3        | 20       | 17          | 594      | 128         | 1,060    |
| 新浜町1, 2丁目     | 41             | 557      | -        | -        | -                    | -        | -        | -        | 21       | 376      | -                     | -        | -        | -        | 1           | 9        | 12          | 146      |
| 住吉町           | 101            | 1,922    | -        | -        | -                    | -        | 2        | 8        | 1        | 3        | -                     | -        | -        | -        | -           | -        | 14          | 57       |
| 瀬戸町           | 317            | 2,787    | 3        | 29       | 1                    | 3        | 47       | 364      | 35       | 292      | -                     | -        | -        | -        | 9           | 147      | 80          | 817      |
| 千田町           | 74             | 810      | -        | -        | -                    | -        | 19       | 132      | 11       | 81       | -                     | -        | -        | -        | -           | -        | 12          | 273      |
| 千田町1~4丁目      | 139            | 1,541    | -        | -        | -                    | -        | 18       | 132      | 24       | 507      | -                     | -        | -        | -        | 1           | 10       | 29          | 224      |
| 大黒町           | 41             | 238      | -        | -        | -                    | -        | -        | -        | 1        | 27       | -                     | -        | 1        | 3        | -           | -        | 22          | 68       |
| 大門町           | 77             | 1,529    | -        | -        | -                    | -        | 13       | 132      | 8        | 174      | -                     | -        | -        | -        | 4           | 81       | 20          | 94       |
| 大門町1~8丁目      | 268            | 2,665    | -        | -        | -                    | -        | 43       | 400      | 33       | 570      | -                     | -        | -        | -        | 13          | 209      | 79          | 691      |
| 大門町旭          | 5              | 1,391    | -        | -        | -                    | -        | 1        | 1        | 1        | 1,378    | -                     | -        | -        | -        | -           | -        | -           | -        |
| 高西町           | 17             | 125      | -        | -        | -                    | -        | 2        | 10       | 4        | 29       | -                     | -        | -        | -        | -           | -        | 1           | 2        |
| 高西町1~4丁目      | 65             | 845      | -        | -        | -                    | -        | 4        | 34       | 7        | 35       | -                     | -        | -        | -        | -           | -        | 18          | 204      |
| 高西町南          | 13             | 383      | -        | -        | -                    | -        | 1        | 4        | 2        | 205      | -                     | -        | -        | -        | 2           | 104      | 3           | 42       |
| 高美台           | 7              | 38       | -        | -        | -                    | -        | 1        | 7        | 1        | 15       | -                     | -        | -        | -        | -           | -        | 1           | 4        |
| 宝町            | 50             | 438      | -        | -        | -                    | -        | -        | -        | 1        | 90       | -                     | -        | 2        | 72       | -           | -        | 19          | 73       |
| 多治米町1~6丁目     | 306            | 2,087    | 1        | 1        | -                    | -        | 17       | 132      | 13       | 117      | -                     | -        | 1        | 15       | 4           | 231      | 72          | 772      |
| 田尻町           | 50             | 516      | -        | -        | -                    | -        | 5        | 53       | 9        | 35       | -                     | -        | 1        | 4        | -           | -        | 14          | 48       |
| 長者町           | 3              | 4        | -        | -        | -                    | -        | -        | -        | 1        | 2        | -                     | -        | -        | -        | -           | -        | -           | -        |
| 千代田町1, 2丁目    | 30             | 189      | -        | -        | -                    | -        | 8        | 92       | 4        | 36       | -                     | -        | -        | -        | -           | -        | 8           | 20       |
| 津之郷町          | 89             | 1,190    | -        | -        | -                    | -        | 11       | 73       | 14       | 399      | -                     | -        | 4        | 17       | 5           | 91       | 29          | 302      |
| 坪生町           | 24             | 147      | -        | -        | -                    | -        | 7        | 26       | 2        | 5        | -                     | -        | -        | -        | 1           | 1        | 1           | 3        |
| 坪生町1~6丁目      | 65             | 390      | -        | -        | -                    | -        | 16       | 95       | 3        | 16       | -                     | -        | -        | -        | -           | -        | 15          | 170      |
| 坪生町南1~3丁目     | 14             | 150      | -        | -        | -                    | -        | 3        | 26       | 2        | 105      | -                     | -        | -        | -        | -           | -        | 1           | 1        |
| 手城町1~4丁目      | 165            | 1,231    | -        | -        | -                    | -        | 20       | 170      | 8        | 89       | -                     | -        | 2        | 37       | 2           | 77       | 51          | 358      |

2016年(平成28年)6月1日現在  
 ※事業内容等不詳事業所を除きます。  
 ※従業者数は、男女別の不詳を含みます。

| 金融業, 保険業 |      | 不動産業, 物品賃貸業 |      | 学術研究, 専門・技術サービス業 |       | 宿泊業, 飲食サービス業 |      | 生活関連サービス業, 娯楽業 |      | 教育, 学習支援業 |      | 医療, 福祉 |       | 複合サービス事業 |      | サービス業 (他に分類されないもの) |       | 産業大分類<br>町丁字名 |
|----------|------|-------------|------|------------------|-------|--------------|------|----------------|------|-----------|------|--------|-------|----------|------|--------------------|-------|---------------|
| 事業所数     | 従業者数 | 事業所数        | 従業者数 | 事業所数             | 従業者数  | 事業所数         | 従業者数 | 事業所数           | 従業者数 | 事業所数      | 従業者数 | 事業所数   | 従業者数  | 事業所数     | 従業者数 | 事業所数               | 従業者数  |               |
| -        | -    | -           | -    | 2                | 3     | 2            | 4    | 5              | 14   | 1         | 1    | 5      | 105   | 2        | 13   | 5                  | 28    | 熊野町           |
| -        | -    | 4           | 25   | 8                | 1,806 | -            | -    | -              | -    | 1         | 1    | -      | -     | -        | -    | 17                 | 1,117 | 鋼管町           |
| 6        | 144  | 6           | 21   | 7                | 25    | 23           | 127  | 9              | 46   | 7         | 44   | 12     | 88    | -        | -    | 7                  | 301   | 光南町1~3丁目      |
| -        | -    | 7           | 8    | -                | -     | 2            | 26   | -              | -    | 2         | 3    | -      | -     | -        | -    | 2                  | 2     | 郷分町           |
| -        | -    | -           | -    | 2                | 4     | 1            | 6    | 2              | 5    | -         | -    | 2      | 5     | -        | -    | -                  | -     | 向陽町1, 2丁目     |
| 1        | 6    | 4           | 7    | 3                | 13    | 3            | 28   | 4              | 35   | 2         | 80   | 11     | 235   | -        | -    | 4                  | 178   | 蔵王町           |
| -        | -    | 29          | 68   | 3                | 18    | 5            | 47   | 5              | 9    | 2         | 17   | 5      | 42    | 1        | 10   | 5                  | 7     | 蔵王町1~6丁目      |
| 1        | 2    | 2           | 3    | 1                | 4     | 4            | 6    | 2              | 4    | -         | -    | 2      | 32    | -        | -    | 2                  | 5     | 桜馬場町          |
| -        | -    | 3           | 11   | 1                | 1     | 1            | 11   | 4              | 21   | 4         | 148  | 3      | 185   | -        | -    | 3                  | 15    | 佐波町           |
| 5        | 50   | 11          | 78   | 2                | 5     | 52           | 893  | 25             | 170  | 11        | 99   | 12     | 60    | 1        | 8    | 25                 | 172   | 三之丸町          |
| -        | -    | 6           | 9    | 3                | 15    | 5            | 9    | 6              | 26   | -         | -    | 2      | 3     | -        | -    | 2                  | 6     | 地吹町           |
| -        | -    | -           | -    | 2                | 4     | -            | -    | 1              | 2    | 1         | 1    | -      | -     | -        | -    | -                  | -     | 清水ケ丘          |
| -        | -    | -           | -    | -                | -     | -            | -    | 1              | 1    | -         | -    | -      | -     | -        | -    | -                  | -     | 城興ケ丘          |
| 6        | 123  | 10          | 64   | 1                | 7     | 123          | 478  | 4              | 10   | 2         | 13   | 4      | 29    | -        | -    | 3                  | 17    | 昭和町           |
| 2        | 3    | 6           | 17   | 4                | 14    | 12           | 120  | 4              | 8    | 4         | 27   | 3      | 30    | -        | -    | 2                  | 3     | 城見町1, 2丁目     |
| 9        | 95   | 24          | 127  | 21               | 143   | 47           | 194  | 77             | 285  | 14        | 35   | 61     | 1,243 | 8        | 125  | 58                 | 259   | 新市町           |
| 7        | 25   | 88          | 237  | 19               | 124   | 52           | 394  | 39             | 107  | 9         | 39   | 26     | 486   | 1        | 7    | 21                 | 218   | 新涯町1~6丁目      |
| -        | -    | 1           | 1    | -                | -     | -            | -    | 2              | 4    | -         | -    | 1      | 4     | -        | -    | 3                  | 17    | 新浜町1, 2丁目     |
| 2        | 9    | 5           | 14   | 1                | 1     | 68           | 296  | 2              | 2    | -         | -    | 4      | 678   | -        | -    | 2                  | 854   | 住吉町           |
| 2        | 13   | 7           | 20   | 12               | 23    | 21           | 107  | 28             | 90   | 10        | 92   | 32     | 533   | 2        | 18   | 28                 | 239   | 瀬戸町           |
| 1        | 5    | 10          | 28   | 1                | 5     | 7            | 37   | 3              | 49   | 4         | 100  | 5      | 98    | -        | -    | 1                  | 2     | 千田町           |
| 2        | 5    | 7           | 11   | 5                | 22    | 14           | 82   | 8              | 25   | 8         | 46   | 14     | 412   | 3        | 16   | 6                  | 49    | 千田町1~4丁目      |
| 1        | 5    | 3           | 12   | 2                | 6     | 2            | 6    | -              | -    | 3         | 21   | 6      | 90    | -        | -    | -                  | -     | 大黒町           |
| 1        | 14   | 1           | 1    | 3                | 4     | 2            | 18   | 5              | 37   | 4         | 120  | 6      | 603   | -        | -    | 10                 | 251   | 大門町           |
| 1        | 1    | 9           | 83   | 4                | 9     | 20           | 162  | 22             | 75   | 9         | 53   | 18     | 236   | 3        | 28   | 14                 | 148   | 大門町1~8丁目      |
| -        | -    | -           | -    | 1                | 5     | 1            | 1    | 1              | 6    | -         | -    | -      | -     | -        | -    | -                  | -     | 大門町旭          |
| -        | -    | 1           | 1    | 2                | 6     | -            | -    | -              | -    | 1         | 1    | 4      | 66    | 1        | 1    | 1                  | 9     | 高西町           |
| -        | -    | 5           | 26   | -                | -     | 13           | 247  | 7              | 55   | -         | -    | 4      | 57    | -        | -    | 7                  | 187   | 高西町1~4丁目      |
| -        | -    | -           | -    | 1                | 1     | 1            | 1    | 1              | 1    | -         | -    | 1      | 13    | -        | -    | 1                  | 12    | 高西町南          |
| 2        | 7    | -           | -    | 2                | 5     | -            | -    | -              | -    | -         | -    | -      | -     | -        | -    | -                  | -     | 高美台           |
| 1        | 4    | 3           | 7    | 1                | 9     | 9            | 51   | 6              | 17   | 2         | 9    | 6      | 106   | -        | -    | -                  | -     | 宝町            |
| 6        | 19   | 48          | 97   | 6                | 24    | 30           | 126  | 51             | 195  | 7         | 14   | 32     | 250   | 1        | 5    | 17                 | 89    | 多治米町1~6丁目     |
| 1        | 1    | 2           | 5    | 1                | 2     | 1            | 2    | 3              | 4    | -         | -    | 4      | 312   | 2        | 15   | 7                  | 35    | 田尻町           |
| -        | -    | -           | -    | -                | -     | -            | -    | 2              | 2    | -         | -    | -      | -     | -        | -    | -                  | -     | 長者町           |
| -        | -    | 1           | 2    | 2                | 14    | 1            | 3    | 2              | 6    | 1         | 1    | -      | -     | -        | -    | 3                  | 15    | 千代田町1, 2丁目    |
| -        | -    | 3           | 10   | 1                | 8     | 3            | 74   | 3              | 6    | 1         | 13   | 6      | 102   | 2        | 14   | 7                  | 81    | 津之郷町          |
| -        | -    | 3           | 5    | 1                | 9     | 1            | 12   | -              | -    | -         | -    | 5      | 77    | -        | -    | 3                  | 9     | 坪生町           |
| -        | -    | 5           | 6    | 1                | 2     | 4            | 5    | 10             | 21   | 1         | 1    | 4      | 54    | 1        | 8    | 5                  | 12    | 坪生町1~6丁目      |
| -        | -    | -           | -    | -                | -     | 1            | 1    | 5              | 7    | 2         | 10   | -      | -     | -        | -    | -                  | -     | 坪生町南1~3丁目     |
| 1        | 6    | 17          | 35   | 3                | 5     | 7            | 122  | 25             | 60   | 6         | 14   | 15     | 227   | 2        | 9    | 6                  | 22    | 手城町1~4丁目      |

# D-3 産業(大分類)別民営事業所数及び従業者数(町別)(続)

(単位 事業所, 人)

| 産業大分類<br>町丁字名 | 全産業<br>(公務を除く) |          | 農林漁業     |          | 鉱業,<br>採石業,<br>砂利採取業 |          | 建設業      |          | 製造業      |          | 電気・ガス・<br>熱供給・<br>水道業 |          | 情報通信業    |          | 運輸業,<br>郵便業 |          | 卸売業,<br>小売業 |          |
|---------------|----------------|----------|----------|----------|----------------------|----------|----------|----------|----------|----------|-----------------------|----------|----------|----------|-------------|----------|-------------|----------|
|               | 事業<br>所数       | 従業<br>者数 | 事業<br>所数 | 従業<br>者数 | 事業<br>所数             | 従業<br>者数 | 事業<br>所数 | 従業<br>者数 | 事業<br>所数 | 従業<br>者数 | 事業<br>所数              | 従業<br>者数 | 事業<br>所数 | 従業<br>者数 | 事業<br>所数    | 従業<br>者数 | 事業<br>所数    | 従業<br>者数 |
| 寺町            | 33             | 158      | -        | -        | -                    | -        | 3        | 27       | 1        | 2        | -                     | -        | -        | -        | -           | -        | 7           | 14       |
| 道三町           | 34             | 152      | -        | -        | -                    | -        | -        | -        | 5        | 30       | -                     | -        | -        | -        | -           | -        | 9           | 47       |
| 東陽台1, 2丁目     | 34             | 107      | -        | -        | -                    | -        | 1        | 3        | -        | -        | -                     | -        | -        | -        | 1           | 2        | 9           | 33       |
| 鞆町            | 291            | 2,253    | -        | -        | -                    | -        | 7        | 30       | 91       | 876      | -                     | -        | -        | -        | 10          | 79       | 83          | 288      |
| 奈良津町1~3丁目     | 57             | 286      | -        | -        | -                    | -        | 7        | 66       | 9        | 32       | -                     | -        | 1        | 8        | -           | -        | 9           | 59       |
| 西桜町1, 2丁目     | 52             | 331      | -        | -        | -                    | -        | 2        | 6        | 3        | 14       | -                     | -        | -        | -        | -           | -        | 13          | 65       |
| 西新瀬町1, 2丁目    | 120            | 1,235    | -        | -        | -                    | -        | 26       | 169      | 12       | 73       | -                     | -        | -        | -        | 5           | 35       | 32          | 654      |
| 西深津町1~7丁目     | 112            | 912      | -        | -        | -                    | -        | 14       | 108      | 5        | 22       | -                     | -        | 3        | 17       | -           | -        | 22          | 136      |
| 西町1~3丁目       | 257            | 2,095    | -        | -        | -                    | -        | 7        | 40       | 6        | 40       | -                     | -        | 10       | 236      | 1           | 40       | 67          | 493      |
| 沼隈町           | 490            | 6,022    | 2        | 31       | -                    | -        | 36       | 223      | 103      | 2,268    | -                     | -        | 2        | 6        | 19          | 347      | 104         | 863      |
| 能島1~3丁目       | 28             | 111      | -        | -        | -                    | -        | 7        | 51       | 1        | 5        | -                     | -        | -        | -        | -           | -        | 6           | 16       |
| 野上町1~3丁目      | 161            | 1,341    | -        | -        | -                    | -        | 8        | 92       | 11       | 51       | -                     | -        | 4        | 27       | -           | -        | 36          | 217      |
| 延広町           | 136            | 852      | -        | -        | -                    | -        | 2        | 11       | -        | -        | -                     | -        | -        | -        | -           | -        | 32          | 87       |
| 走島町           | 17             | 37       | -        | -        | -                    | -        | -        | -        | -        | -        | -                     | -        | -        | -        | -           | -        | 5           | 8        |
| 花園町1, 2丁目     | 46             | 471      | -        | -        | -                    | -        | 4        | 42       | 7        | 49       | -                     | -        | -        | -        | 1           | 9        | 12          | 54       |
| 東川口町1~5丁目     | 134            | 1,202    | -        | -        | -                    | -        | 14       | 150      | 22       | 253      | -                     | -        | 2        | 12       | 3           | 147      | 25          | 144      |
| 東桜町           | 141            | 1,516    | -        | -        | -                    | -        | 3        | 18       | 3        | 8        | -                     | -        | 5        | 10       | 2           | 292      | 34          | 267      |
| 東手城町1~4丁目     | 199            | 1,845    | -        | -        | -                    | -        | 24       | 382      | 26       | 470      | -                     | -        | -        | -        | 5           | 57       | 54          | 440      |
| 東深津町1~7丁目     | 338            | 4,865    | -        | -        | -                    | -        | 27       | 236      | 18       | 144      | -                     | -        | 3        | 17       | 12          | 2,243    | 101         | 824      |
| 東町1~3丁目       | 67             | 536      | -        | -        | -                    | -        | -        | -        | -        | -        | -                     | -        | -        | -        | -           | -        | 24          | 127      |
| 東明王台          | 1              | 2        | -        | -        | -                    | -        | -        | -        | -        | -        | -                     | -        | -        | -        | -           | -        | -           | -        |
| 東村町           | 60             | 966      | -        | -        | -                    | -        | 7        | 76       | 15       | 166      | -                     | -        | -        | -        | 1           | 12       | 3           | 30       |
| 東吉津町          | 9              | 44       | -        | -        | -                    | -        | 1        | 3        | -        | -        | -                     | -        | -        | -        | -           | -        | 2           | 16       |
| 引野町           | 105            | 1,289    | -        | -        | -                    | -        | 12       | 153      | 23       | 472      | -                     | -        | -        | -        | 9           | 194      | 28          | 153      |
| 引野町1~5丁目      | 504            | 5,366    | -        | -        | -                    | -        | 42       | 301      | 30       | 419      | -                     | -        | 3        | 51       | 18          | 285      | 199         | 1,908    |
| 引野町北1~5丁目     | 107            | 639      | -        | -        | -                    | -        | 14       | 61       | 8        | 64       | -                     | -        | -        | -        | 1           | 96       | 14          | 111      |
| 引野町東          | 5              | 28       | -        | -        | -                    | -        | 2        | 13       | -        | -        | -                     | -        | -        | -        | -           | -        | 1           | 11       |
| 引野町南1~3丁目     | 29             | 321      | -        | -        | -                    | -        | 1        | 2        | 1        | 4        | -                     | -        | -        | -        | 1           | 27       | 8           | 55       |
| 久松台1~3丁目      | 49             | 272      | -        | -        | -                    | -        | 3        | 6        | 2        | 14       | -                     | -        | 1        | 13       | -           | -        | 14          | 49       |
| 日吉台1~3丁目      | 34             | 186      | -        | -        | -                    | -        | 8        | 36       | 1        | 6        | -                     | -        | -        | -        | 1           | 3        | 5           | 10       |
| 藤江町           | 80             | 488      | 1        | 2        | -                    | -        | 10       | 51       | 20       | 92       | -                     | -        | -        | -        | 4           | 33       | 18          | 111      |
| 伏見町           | 68             | 446      | -        | -        | -                    | -        | -        | -        | 1        | 9        | -                     | -        | -        | -        | -           | -        | 11          | 31       |
| 船町            | 117            | 649      | -        | -        | -                    | -        | -        | -        | -        | -        | -                     | -        | 1        | 6        | -           | -        | 35          | 170      |
| 古野上町          | 44             | 169      | -        | -        | -                    | -        | 4        | 27       | -        | -        | -                     | -        | -        | -        | 2           | 27       | 9           | 27       |
| 平成台           | 6              | 35       | -        | -        | -                    | -        | 1        | 6        | 1        | 1        | -                     | -        | -        | -        | 1           | 8        | 1           | 16       |
| 本郷町           | 98             | 630      | 2        | 14       | -                    | -        | 14       | 78       | 19       | 140      | -                     | -        | -        | -        | 9           | 132      | 14          | 31       |
| 本庄町中1~4丁目     | 97             | 454      | -        | -        | -                    | -        | 12       | 107      | 8        | 44       | -                     | -        | 1        | 31       | 1           | 2        | 24          | 77       |

2016年(平成28年)6月1日現在

※事業内容等不詳事業所を除きます。

※従業者数は、男女別の不詳を含みます。



| 金融業, 保険業 |      | 不動産業, 物品賃貸業 |      | 学術研究, 専門・技術サービス業 |      | 宿泊業, 飲食サービス業 |      | 生活関連サービス業, 娯楽業 |      | 教育, 学習支援業 |      | 医療, 福祉 |       | 複合サービス事業 |      | サービス業 (他に分類されないもの) |      | 産業大分類<br>町丁字名 |          |
|----------|------|-------------|------|------------------|------|--------------|------|----------------|------|-----------|------|--------|-------|----------|------|--------------------|------|---------------|----------|
| 事業所数     | 従業者数 | 事業所数        | 従業者数 | 事業所数             | 従業者数 | 事業所数         | 従業者数 | 事業所数           | 従業者数 | 事業所数      | 従業者数 | 事業所数   | 従業者数  | 事業所数     | 従業者数 | 事業所数               | 従業者数 |               |          |
| 1        | 2    | 1           | 1    | 7                | 39   | -            | -    | 3              | 7    | 3         | 49   | 1      | 1     | -        | -    | 6                  | 16   | 寺町            |          |
| -        | -    | 9           | 13   | -                | -    | 3            | 15   | 2              | 2    | 1         | 1    | 4      | 43    | -        | -    | 1                  | 1    | 道三町           |          |
| 1        | 2    | 1           | 1    | 3                | 5    | 3            | 6    | 9              | 20   | 4         | 15   | 1      | 14    | 1        | 6    | -                  | -    | 東陽台1, 2丁目     |          |
| 5        | 70   | 2           | 2    | -                | -    | 30           | 400  | 15             | 21   | 4         | 50   | 9      | 273   | 4        | 20   | 31                 | 144  | 鞆町            |          |
| 2        | 4    | 8           | 13   | 1                | 2    | 4            | 30   | 6              | 16   | -         | -    | 6      | 46    | -        | -    | 4                  | 10   | 奈良津町1~3丁目     |          |
| -        | -    | 10          | 25   | 1                | 1    | 6            | 118  | 5              | 10   | 1         | 17   | 4      | 45    | 1        | 6    | 6                  | 24   | 西桜町1, 2丁目     |          |
| -        | -    | 3           | 20   | 5                | 10   | 15           | 166  | 8              | 26   | 3         | 21   | 3      | 25    | -        | -    | 8                  | 36   | 西新涯町1, 2丁目    |          |
| 1        | 4    | 14          | 21   | 11               | 199  | 4            | 45   | 14             | 33   | 7         | 146  | 10     | 118   | -        | -    | 7                  | 63   | 西深津町1~7丁目     |          |
| 17       | 120  | 16          | 54   | 29               | 182  | 13           | 99   | 26             | 310  | 16        | 149  | 17     | 167   | 2        | 10   | 30                 | 155  | 西町1~3丁目       |          |
| 7        | 48   | 12          | 17   | 5                | 313  | 33           | 208  | 38             | 189  | 14        | 128  | 68     | 1,144 | 7        | 43   | 40                 | 194  | 沼隈町           |          |
| 1        | 2    | 2           | 6    | 1                | 1    | 2            | 9    | 5              | 7    | -         | -    | 3      | 14    | -        | -    | -                  | -    | 能島1~3丁目       |          |
| 6        | 71   | 24          | 53   | 8                | 40   | 14           | 85   | 13             | 32   | 3         | 9    | 21     | 478   | -        | -    | 13                 | 186  | 野上町1~3丁目      |          |
| 15       | 202  | 9           | 27   | 4                | 19   | 44           | 316  | 14             | 39   | 4         | 31   | 6      | 38    | -        | -    | 6                  | 82   | 延広町           |          |
| 1        | 1    | -           | -    | -                | -    | 5            | 14   | 1              | 1    | -         | -    | 3      | 10    | 1        | 2    | 1                  | 1    | 走島町           |          |
| -        | -    | 6           | 10   | -                | -    | 8            | 35   | 2              | 8    | -         | -    | 2      | 31    | 3        | 228  | 1                  | 5    | 花園町1, 2丁目     |          |
| -        | -    | 18          | 60   | 6                | 28   | 16           | 188  | 13             | 94   | 2         | 3    | 5      | 84    | 1        | 7    | 7                  | 32   | 東川口町1~5丁目     |          |
| 13       | 183  | 11          | 63   | 7                | 32   | 14           | 93   | 13             | 97   | 11        | 52   | 5      | 42    | -        | -    | 20                 | 359  | 東桜町           |          |
| 1        | 30   | 18          | 57   | 8                | 49   | 18           | 79   | 16             | 57   | 4         | 5    | 12     | 141   | 1        | 1    | 12                 | 77   | 東手城町1~4丁目     |          |
| 2        | 15   | 19          | 90   | 19               | 60   | 38           | 352  | 43             | 291  | 10        | 25   | 18     | 208   | 2        | 18   | 26                 | 342  | 東深津町1~7丁目     |          |
| 1        | 6    | 4           | 14   | 8                | 57   | 3            | 33   | 12             | 30   | 5         | 118  | 6      | 137   | -        | -    | 4                  | 14   | 東町1~3丁目       |          |
| -        | -    | 1           | 2    | -                | -    | -            | -    | -              | -    | -         | -    | -      | -     | -        | -    | -                  | -    | -             | 東明王台     |
| -        | -    | 9           | 18   | 1                | 1    | 7            | 38   | -              | -    | 4         | 446  | 11     | 172   | -        | -    | 2                  | 7    | 東村町           |          |
| -        | -    | 2           | 8    | -                | -    | 1            | 12   | 3              | 5    | -         | -    | -      | -     | -        | -    | -                  | -    | -             | 東吉津町     |
| 1        | 1    | 8           | 11   | 2                | 41   | 6            | 37   | 6              | 23   | 4         | 120  | -      | -     | -        | -    | 6                  | 84   | 引野町           |          |
| 4        | 84   | 32          | 105  | 17               | 110  | 46           | 397  | 36             | 135  | 14        | 66   | 28     | 623   | 4        | 529  | 31                 | 353  | 引野町1~5丁目      |          |
| 2        | 5    | 16          | 24   | 6                | 31   | 8            | 27   | 14             | 23   | 5         | 10   | 9      | 120   | 1        | 5    | 9                  | 62   | 引野町北1~5丁目     |          |
| -        | -    | -           | -    | 1                | 3    | -            | -    | 1              | 1    | -         | -    | -      | -     | -        | -    | -                  | -    | -             | 引野町東     |
| -        | -    | 1           | 9    | -                | -    | 2            | 28   | 3              | 5    | 4         | 69   | 6      | 115   | 1        | 4    | 1                  | 3    | 引野町南1~3丁目     |          |
| 2        | 6    | 3           | 8    | 4                | 20   | -            | -    | 3              | 7    | 8         | 31   | 5      | 82    | -        | -    | 4                  | 36   | 久松台1~3丁目      |          |
| 1        | 1    | 4           | 8    | 2                | 3    | 2            | 5    | 3              | 5    | 2         | 5    | 5      | 104   | -        | -    | -                  | -    | -             | 日吉台1~3丁目 |
| -        | -    | -           | -    | 1                | 2    | 1            | 2    | 10             | 95   | 4         | 10   | 3      | 73    | 1        | 3    | 7                  | 14   | 藤江町           |          |
| 5        | 83   | 3           | 20   | 1                | 1    | 29           | 209  | 13             | 61   | 1         | 4    | 4      | 28    | -        | -    | -                  | -    | -             | 伏見町      |
| 6        | 155  | 3           | 5    | 2                | 13   | 55           | 222  | 4              | 23   | 2         | 3    | 6      | 38    | 1        | 6    | 2                  | 8    | 船町            |          |
| 1        | 2    | 1           | 1    | 7                | 27   | 6            | 7    | 6              | 9    | -         | -    | 4      | 21    | -        | -    | 4                  | 21   | 古野上町          |          |
| -        | -    | -           | -    | 1                | 1    | -            | -    | 1              | 3    | -         | -    | -      | -     | -        | -    | -                  | -    | -             | 平成台      |
| 4        | 19   | 8           | 15   | 1                | 1    | 2            | 27   | 4              | 6    | 2         | 2    | 5      | 70    | 2        | 11   | 12                 | 84   | 本郷町           |          |
| 2        | 9    | 5           | 23   | 8                | 23   | 7            | 25   | 6              | 9    | 4         | 7    | 7      | 33    | 2        | 14   | 10                 | 50   | 本庄町中1~4丁目     |          |

# D-3 産業(大分類)別民営事業所数及び従業者数(町別)(続)

(単位 事業所, 人)

| 産業大分類<br>町丁字名 | 全産業<br>(公務を除く) |          | 農林漁業     |          | 鉱業,<br>採石業,<br>砂利採取業 |          | 建設業      |          | 製造業      |          | 電気・ガス・<br>熱供給・<br>水道業 |          | 情報通信業    |          | 運輸業,<br>郵便業 |          | 卸売業,<br>小売業 |          |
|---------------|----------------|----------|----------|----------|----------------------|----------|----------|----------|----------|----------|-----------------------|----------|----------|----------|-------------|----------|-------------|----------|
|               | 事業<br>所数       | 従業<br>者数 | 事業<br>所数 | 従業<br>者数 | 事業<br>所数             | 従業<br>者数 | 事業<br>所数 | 従業<br>者数 | 事業<br>所数 | 従業<br>者数 | 事業<br>所数              | 従業<br>者数 | 事業<br>所数 | 従業<br>者数 | 事業<br>所数    | 従業<br>者数 | 事業<br>所数    | 従業<br>者数 |
| 本町            | 28             | 92       | -        | -        | -                    | -        | -        | -        | 2        | 8        | -                     | -        | -        | -        | -           | -        | 3           | 8        |
| 幕山台1~8丁目      | 103            | 446      | -        | -        | -                    | -        | 14       | 54       | 3        | 65       | -                     | -        | -        | -        | 2           | 13       | 21          | 106      |
| 松永町           | 31             | 282      | 1        | 2        | -                    | -        | -        | -        | -        | -        | -                     | -        | -        | -        | 4           | 76       | 8           | 26       |
| 松永町1~7丁目      | 422            | 2,945    | 1        | 6        | -                    | -        | 16       | 79       | 24       | 123      | -                     | -        | 1        | 1        | 5           | 62       | 112         | 838      |
| 松浜町1~4丁目      | 139            | 1,950    | -        | -        | -                    | -        | 6        | 227      | 20       | 831      | 1                     | 2        | -        | -        | 4           | 87       | 32          | 306      |
| 丸之内1, 2丁目     | 51             | 328      | -        | -        | -                    | -        | 2        | 62       | 2        | 6        | -                     | -        | 1        | 14       | -           | -        | 4           | 23       |
| 御門町1~3丁目      | 143            | 752      | -        | -        | -                    | -        | 8        | 67       | 5        | 28       | -                     | -        | 3        | 24       | -           | -        | 38          | 222      |
| 緑町            | 60             | 3,282    | -        | -        | -                    | -        | 10       | 173      | 3        | 1,870    | -                     | -        | 2        | 70       | -           | -        | 16          | 477      |
| 港町1, 2丁目      | 78             | 921      | -        | -        | -                    | -        | 6        | 73       | 8        | 215      | -                     | -        | 1        | 12       | 4           | 18       | 18          | 117      |
| 南今津町          | 14             | 137      | -        | -        | -                    | -        | -        | -        | 2        | 30       | -                     | -        | -        | -        | -           | -        | 1           | 4        |
| 南蔵王町1~6丁目     | 680            | 7,149    | -        | -        | -                    | -        | 52       | 446      | 17       | 81       | -                     | -        | 4        | 37       | 10          | 163      | 266         | 2,561    |
| 南手城町1~4丁目     | 353            | 2,790    | -        | -        | -                    | -        | 38       | 375      | 38       | 578      | 1                     | 100      | 3        | 25       | 9           | 231      | 107         | 781      |
| 南本庄1~5丁目      | 188            | 2,409    | -        | -        | -                    | -        | 13       | 120      | 23       | 259      | -                     | -        | 2        | 7        | 4           | 73       | 55          | 669      |
| 南町            | 78             | 429      | -        | -        | -                    | -        | 3        | 15       | 1        | 6        | -                     | -        | -        | -        | -           | -        | 14          | 178      |
| 南松永町1~4丁目     | 201            | 2,435    | 1        | 37       | -                    | -        | 16       | 139      | 65       | 1,043    | -                     | -        | -        | -        | 26          | 436      | 47          | 576      |
| 箕沖町           | 146            | 4,964    | -        | -        | -                    | -        | 5        | 92       | 70       | 2,435    | 3                     | 68       | -        | -        | 25          | 1,233    | 22          | 293      |
| 箕島町           | 217            | 2,996    | -        | -        | -                    | -        | 14       | 105      | 109      | 1,923    | -                     | -        | 3        | 5        | 7           | 302      | 40          | 248      |
| 水呑町           | 281            | 2,266    | 1        | 8        | -                    | -        | 22       | 166      | 21       | 273      | -                     | -        | -        | -        | 3           | 27       | 71          | 422      |
| 水呑向丘          | 8              | 35       | -        | -        | -                    | -        | -        | -        | -        | -        | -                     | -        | -        | -        | -           | -        | 2           | 9        |
| 御船町1, 2丁目     | 60             | 220      | -        | -        | -                    | -        | 1        | 3        | 2        | 5        | -                     | -        | 1        | 4        | -           | -        | 23          | 85       |
| 宮前町1, 2丁目     | 41             | 201      | -        | -        | -                    | -        | 6        | 29       | 3        | 23       | -                     | -        | -        | -        | -           | -        | 10          | 31       |
| 御幸町           | 421            | 5,460    | 2        | 37       | -                    | -        | 42       | 285      | 70       | 1,741    | -                     | -        | 3        | 47       | 9           | 291      | 97          | 847      |
| 明王台1~5丁目      | 41             | 157      | -        | -        | -                    | -        | 7        | 26       | 2        | 8        | -                     | -        | -        | -        | 3           | 11       | 6           | 39       |
| 明神町1, 2丁目     | 163            | 2,760    | -        | -        | -                    | -        | 8        | 48       | 30       | 377      | -                     | -        | 1        | 14       | 7           | 216      | 67          | 1,375    |
| 三吉町1~5丁目      | 217            | 1,498    | -        | -        | -                    | -        | 5        | 21       | 5        | 29       | -                     | -        | 3        | 27       | 2           | 4        | 49          | 355      |
| 三吉町南1, 2丁目    | 102            | 1,046    | -        | -        | -                    | -        | 4        | 43       | 4        | 19       | -                     | -        | 1        | 3        | -           | -        | 25          | 145      |
| 明治町           | 60             | 340      | -        | -        | -                    | -        | 2        | 12       | 3        | 10       | -                     | -        | 1        | 10       | -           | -        | 10          | 19       |
| 元町            | 171            | 1,919    | -        | -        | -                    | -        | 1        | 3        | -        | -        | -                     | -        | 1        | 3        | 1           | 7        | 71          | 760      |
| 紅葉町           | 95             | 3,192    | -        | -        | -                    | -        | 1        | 9        | 1        | 3        | -                     | -        | 5        | 50       | -           | -        | 25          | 259      |
| 柳津町           | 55             | 341      | -        | -        | -                    | -        | 7        | 20       | 8        | 55       | -                     | -        | -        | -        | -           | -        | 12          | 74       |
| 柳津町1~5丁目      | 186            | 1,716    | -        | -        | -                    | -        | 9        | 69       | 36       | 665      | -                     | -        | -        | -        | 5           | 84       | 61          | 557      |
| 山手町           | 45             | 175      | -        | -        | -                    | -        | 7        | 36       | 7        | 45       | -                     | -        | -        | -        | 1           | 2        | 6           | 11       |
| 山手町1~7丁目      | 246            | 1,631    | -        | -        | -                    | -        | 24       | 103      | 45       | 456      | -                     | -        | 1        | 5        | 8           | 69       | 51          | 469      |
| 山野町           | 32             | 192      | -        | -        | -                    | -        | 6        | 27       | 8        | 96       | 1                     | 8        | -        | -        | -           | -        | 3           | 30       |
| 横尾町1, 2丁目     | 41             | 161      | -        | -        | -                    | -        | 4        | 9        | 11       | 65       | -                     | -        | -        | -        | 1           | 5        | 10          | 35       |
| 吉津町           | 45             | 189      | -        | -        | -                    | -        | 1        | 5        | 7        | 32       | -                     | -        | 1        | 6        | 1           | 1        | 8           | 34       |
| 緑陽町1, 2丁目     | 15             | 49       | -        | -        | -                    | -        | 1        | 13       | 2        | 3        | -                     | -        | 1        | 6        | 3           | 10       | 4           | 8        |
| 若松町           | 105            | 369      | -        | -        | -                    | -        | 2        | 42       | 1        | 6        | -                     | -        | 2        | 6        | -           | -        | 14          | 48       |

2016年(平成28年)6月1日現在

※事業内容等不詳事業所を除きます。

※従業者数は、男女別の不詳を含みます。

| 金融業, 保険業 |      | 不動産業, 物品賃貸業 |      | 学術研究, 専門・技術サービス業 |      | 宿泊業, 飲食サービス業 |       | 生活関連サービス業, 娯楽業 |      | 教育, 学習支援業 |      | 医療, 福祉 |       | 複合サービス事業 |      | サービス業 (他に分類されないもの) |       | 産業大分類<br>町丁字名 |           |
|----------|------|-------------|------|------------------|------|--------------|-------|----------------|------|-----------|------|--------|-------|----------|------|--------------------|-------|---------------|-----------|
| 事業所数     | 従業者数 | 事業所数        | 従業者数 | 事業所数             | 従業者数 | 事業所数         | 従業者数  | 事業所数           | 従業者数 | 事業所数      | 従業者数 | 事業所数   | 従業者数  | 事業所数     | 従業者数 | 事業所数               | 従業者数  |               |           |
| 2        | 6    | 2           | 5    | 5                | 9    | -            | -     | 1              | 2    | 5         | 29   | 6      | 19    | -        | -    | 2                  | 6     | 本町            |           |
| -        | -    | 5           | 9    | 5                | 14   | 6            | 12    | 20             | 34   | 9         | 17   | 11     | 105   | 1        | 7    | 6                  | 10    | 幕山台1~8丁目      |           |
| 1        | 3    | 3           | 16   | -                | -    | 3            | 6     | 2              | 3    | 3         | 4    | 3      | 139   | -        | -    | 3                  | 7     | 松永町           |           |
| 3        | 37   | 36          | 102  | 13               | 27   | 98           | 712   | 49             | 165  | 16        | 132  | 35     | 469   | 2        | 144  | 11                 | 48    | 松永町1~7丁目      |           |
| 3        | 17   | 8           | 29   | 5                | 25   | 34           | 183   | 15             | 99   | 2         | 2    | 4      | 108   | -        | -    | 5                  | 34    | 松浜町1~4丁目      |           |
| -        | -    | 9           | 20   | 4                | 17   | 5            | 56    | 8              | 23   | 7         | 50   | 5      | 48    | -        | -    | 4                  | 9     | 丸之内1, 2丁目     |           |
| 1        | 3    | 14          | 51   | 13               | 44   | 34           | 143   | 9              | 50   | 3         | 5    | 11     | 107   | -        | -    | 4                  | 8     | 御門町1~3丁目      |           |
| 2        | 16   | 3           | 104  | 2                | 198  | 7            | 127   | 5              | 53   | 2         | 3    | 3      | 184   | -        | -    | 5                  | 7     | 緑町            |           |
| 1        | 3    | 5           | 47   | 6                | 15   | 9            | 59    | 5              | 14   | -         | -    | 11     | 314   | 1        | 4    | 3                  | 30    | 港町1, 2丁目      |           |
| -        | -    | 2           | 15   | 2                | 17   | -            | -     | -              | -    | 1         | 28   | -      | -     | -        | -    | 6                  | 43    | 南今津町          |           |
| 5        | 79   | 25          | 109  | 27               | 118  | 95           | 1,055 | 86             | 457  | 26        | 124  | 44     | 1,147 | 1        | 5    | 22                 | 767   | 南蔵王町1~6丁目     |           |
| 5        | 25   | 20          | 39   | 12               | 86   | 43           | 159   | 31             | 92   | 6         | 17   | 16     | 112   | 1        | 9    | 23                 | 161   | 南手城町1~4丁目     |           |
| 1        | 2    | 7           | 12   | 8                | 21   | 31           | 227   | 16             | 91   | 5         | 18   | 14     | 510   | -        | -    | 9                  | 400   | 南本庄1~5丁目      |           |
| -        | -    | 9           | 32   | -                | -    | 46           | 140   | 1              | 2    | -         | -    | 3      | 54    | -        | -    | 1                  | 2     | 南町            |           |
| 2        | 4    | 4           | 5    | 3                | 19   | 5            | 17    | 13             | 71   | 3         | 3    | 8      | 41    | 1        | 5    | 7                  | 39    | 南松永町1~4丁目     |           |
| 1        | 3    | 2           | 30   | 4                | 221  | 1            | 2     | -              | -    | -         | -    | -      | -     | -        | -    | 13                 | 587   | 箕沖町           |           |
| 1        | 4    | 12          | 41   | 1                | 105  | 5            | 33    | 2              | 5    | 2         | 2    | 1      | 94    | -        | -    | 20                 | 129   | 箕島町           |           |
| 1        | 1    | 11          | 21   | 7                | 27   | 20           | 89    | 38             | 102  | 18        | 36   | 47     | 1,008 | 2        | 19   | 19                 | 67    | 水呑町           |           |
| 1        | 2    | -           | -    | -                | -    | -            | -     | 1              | 3    | 1         | 2    | 2      | 15    | -        | -    | 1                  | 4     | 水呑向丘          |           |
| 2        | 9    | 8           | 13   | 3                | 16   | 5            | 19    | 6              | 7    | -         | -    | 6      | 53    | -        | -    | 3                  | 6     | 御船町1, 2丁目     |           |
| -        | -    | 7           | 10   | 3                | 4    | 1            | 2     | 3              | 6    | 2         | 13   | 3      | 64    | 2        | 17   | 1                  | 2     | 宮前町1, 2丁目     |           |
| 5        | 28   | 33          | 131  | 13               | 49   | 31           | 210   | 40             | 160  | 12        | 269  | 44     | 1,160 | 2        | 18   | 18                 | 187   | 御幸町           |           |
| -        | -    | 1           | 6    | 6                | 10   | 1            | 2     | 2              | 5    | 8         | 33   | 4      | 14    | -        | -    | 1                  | 3     | 明王台1~5丁目      |           |
| 3        | 29   | 9           | 39   | 5                | 78   | 10           | 168   | 5              | 119  | 1         | 1    | 7      | 104   | -        | -    | 10                 | 192   | 明神町1, 2丁目     |           |
| 4        | 18   | 13          | 32   | 31               | 97   | 23           | 179   | 33             | 84   | 7         | 29   | 24     | 494   | 1        | 7    | 17                 | 122   | 三吉町1~5丁目      |           |
| 6        | 100  | 5           | 23   | 8                | 20   | 12           | 107   | 19             | 61   | -         | -    | 9      | 153   | -        | -    | 9                  | 372   | 三吉町南1, 2丁目    |           |
| -        | -    | 1           | 1    | 3                | 35   | 25           | 100   | 1              | 1    | 5         | 10   | 7      | 138   | -        | -    | 2                  | 4     | 明治町           |           |
| 3        | 87   | 4           | 24   | 1                | 3    | 47           | 486   | 27             | 213  | 8         | 40   | 4      | 17    | -        | -    | 3                  | 276   | 元町            |           |
| 28       | 606  | 11          | 97   | -                | -    | 6            | 17    | 4              | 5    | -         | -    | 2      | 36    | -        | -    | 12                 | 2,110 | 紅葉町           |           |
| -        | -    | 4           | 6    | 1                | 6    | 3            | 25    | 5              | 15   | 3         | 4    | 6      | 120   | 1        | 4    | 5                  | 12    | 柳津町           |           |
| 3        | 30   | 2           | 4    | 4                | 20   | 16           | 82    | 24             | 84   | 6         | 9    | 8      | 66    | 1        | 1    | 11                 | 45    | 柳津町1~5丁目      |           |
| -        | -    | 15          | 19   | -                | -    | 1            | 17    | -              | -    | 1         | 2    | 3      | 34    | -        | -    | 4                  | 9     | 山手町           |           |
| 4        | 25   | 18          | 38   | 8                | 22   | 13           | 28    | 28             | 71   | 3         | 6    | 23     | 189   | 2        | 15   | 18                 | 135   | 山手町1~7丁目      |           |
| 1        | 5    | 1           | 1    | 1                | 1    | -            | -     | 2              | 2    | -         | -    | 1      | 2     | 1        | 3    | 7                  | 17    | 山野町           |           |
| -        | -    | 1           | 2    | 1                | 2    | -            | -     | 6              | 8    | 1         | 1    | 4      | 30    | -        | -    | 2                  | 4     | 横尾町1, 2丁目     |           |
| -        | -    | 2           | 4    | 5                | 20   | 2            | 3     | 7              | 18   | 4         | 30   | 1      | 2     | -        | -    | 6                  | 34    | 吉津町           |           |
| -        | -    | -           | -    | 3                | 7    | -            | -     | -              | -    | 1         | 2    | -      | -     | -        | -    | -                  | -     | -             | 緑陽町1, 2丁目 |
| 2        | 3    | 13          | 22   | 53               | 196  | 4            | 7     | 5              | 15   | 2         | 3    | 2      | 13    | -        | -    | 5                  | 8     | 若松町           |           |

# D-4 県内市区町, 産業(大分類)別民営事業所数

(単位 事業所)

| 都市          | A~R<br>事業所<br>総数<br>(公務・事業<br>内容等不<br>詳を除く) | A,B<br>農業,<br>林業 | C~R<br>非農林<br>漁業 | C<br>鉱業,<br>採石業,<br>砂利<br>採取業 | D<br>建設業      | E<br>製造業      | F<br>電気・<br>ガス・<br>熱供給・<br>水道業 | G<br>情報<br>通信業 | H<br>運輸業,<br>郵便業 | I<br>卸売業,<br>小売業 |
|-------------|---|------------------|------------------|-------------------------------|---------------|---------------|--------------------------------|----------------|------------------|------------------|
| <b>広島県計</b> | <b>127,057</b>                              | <b>816</b>       | <b>126,241</b>   | <b>19</b>                     | <b>11,440</b> | <b>10,302</b> | <b>105</b>                     | <b>1,188</b>   | <b>3,502</b>     | <b>33,337</b>    |
| <b>市部計</b>  | <b>119,378</b>                              | <b>611</b>       | <b>118,767</b>   | <b>19</b>                     | <b>10,666</b> | <b>9,573</b>  | <b>93</b>                      | <b>1,163</b>   | <b>3,203</b>     | <b>31,379</b>    |
| 広島市         | 53,327                                      | 83               | 53,244           | 2                             | 4,745         | 2,618         | 35                             | 825            | 1,279            | 14,045           |
| 中区          | 15,537                                      | 12               | 15,525           | 1                             | 666           | 359           | 11                             | 429            | 130              | 3,880            |
| 東区          | 3,643                                       | 4                | 3,639            | -                             | 456           | 101           | 1                              | 60             | 102              | 892              |
| 南区          | 7,364                                       | 4                | 7,360            | -                             | 556           | 427           | 6                              | 139            | 264              | 2,102            |
| 西区          | 8,800                                       | 18               | 8,782            | -                             | 821           | 494           | 5                              | 102            | 223              | 2,792            |
| 安佐南区        | 7,036                                       | 9                | 7,027            | -                             | 851           | 312           | 3                              | 38             | 221              | 1,797            |
| 安佐北区        | 4,610                                       | 20               | 4,590            | 1                             | 657           | 503           | 4                              | 21             | 153              | 1,067            |
| 安芸区         | 1,916                                       | 3                | 1,913            | -                             | 172           | 210           | 4                              | 8              | 74               | 470              |
| 佐伯区         | 4,421                                       | 13               | 4,408            | -                             | 566           | 212           | 1                              | 28             | 112              | 1,045            |
| 呉市          | 9,534                                       | 41               | 9,493            | 3                             | 841           | 906           | 8                              | 36             | 325              | 2,613            |
| 竹原市         | 1,313                                       | 11               | 1,302            | -                             | 154           | 104           | 2                              | 3              | 42               | 367              |
| 三原市         | 4,347                                       | 59               | 4,288            | -                             | 377           | 364           | 5                              | 22             | 152              | 1,078            |
| 尾道市         | 7,334                                       | 28               | 7,306            | -                             | 589           | 777           | 7                              | 32             | 202              | 2,029            |
| <b>福山市</b>  | <b>21,032</b>                               | <b>39</b>        | <b>20,993</b>    | <b>1</b>                      | <b>1,786</b>  | <b>2,551</b>  | <b>8</b>                       | <b>141</b>     | <b>508</b>       | <b>5,448</b>     |
| 府中市         | 2,319                                       | 12               | 2,307            | 2                             | 139           | 483           | 1                              | 7              | 32               | 570              |
| 三次市         | 2,919                                       | 74               | 2,845            | 2                             | 323           | 174           | 6                              | 13             | 84               | 822              |
| 庄原市         | 1,974                                       | 75               | 1,899            | 4                             | 201           | 168           | -                              | 3              | 54               | 531              |
| 大竹市         | 1,202                                       | 9                | 1,193            | -                             | 129           | 92            | 4                              | 6              | 38               | 327              |
| 広島市         | 7,153                                       | 61               | 7,092            | 2                             | 657           | 772           | 8                              | 41             | 256              | 1,710            |
| 廿日市市        | 4,445                                       | 40               | 4,405            | -                             | 448           | 300           | 9                              | 28             | 139              | 1,199            |
| 安芸高田市       | 1,315                                       | 43               | 1,272            | -                             | 149           | 170           | -                              | 3              | 40               | 331              |
| 江田島市        | 1,164                                       | 36               | 1,128            | 3                             | 128           | 94            | -                              | 3              | 52               | 309              |
| <b>郡部計</b>  | <b>7,679</b>                                | <b>205</b>       | <b>7,474</b>     | <b>-</b>                      | <b>774</b>    | <b>729</b>    | <b>12</b>                      | <b>25</b>      | <b>299</b>       | <b>1,958</b>     |
| 安芸郡府中町      | 1,648                                       | 1                | 1,647            | -                             | 164           | 69            | 2                              | 7              | 41               | 436              |
| 安芸郡海田町      | 1,152                                       | 1                | 1,151            | -                             | 75            | 89            | 2                              | 3              | 38               | 277              |
| 安芸郡熊野町      | 737   | 1                | 736              | -                             | 59            | 163           | 1                              | 2              | 19               | 174              |
| 安芸郡坂町       | 506   | 2                | 504              | -                             | 40            | 38            | 1                              | 1              | 69               | 169              |
| 山県郡安芸太田町    | 495   | 14               | 481              | -                             | 71            | 38            | 1                              | 4              | 14               | 126              |
| 山県郡北広島町     | 1,151                                       | 76               | 1,075            | -                             | 139           | 132           | 4                              | 2              | 48               | 251              |
| 豊田郡大崎上島町    | 559   | 8                | 551              | -                             | 52            | 56            | 1                              | 3              | 30               | 149              |
| 世羅郡世羅町      | 901   | 78               | 823              | -                             | 104           | 82            | -                              | 1              | 20               | 231              |
| 神石郡神石高原町    | 530   | 24               | 506              | -                             | 70            | 62            | -                              | 2              | 20               | 145              |

2016年(平成28年)6月1日現在

| J            | K              | L                       | M                   | N                          | O                | P             | Q                | R                             |             |
|--------------|----------------|-------------------------|---------------------|----------------------------|------------------|---------------|------------------|-------------------------------|-------------|
| 金融業,<br>保険業  | 不動産業,<br>物品賃貸業 | 学術研究,<br>専門・技術<br>サービス業 | 宿泊業,<br>飲食サー<br>ビス業 | 生活関連<br>サービス<br>業, 娯楽<br>業 | 教育,<br>学習<br>支援業 | 医療,<br>福祉     | 複合<br>サービス<br>事業 | サービス<br>業(他に分<br>類されな<br>いもの) | 都市          |
| <b>2,090</b> | <b>8,954</b>   | <b>5,392</b>            | <b>15,298</b>       | <b>10,987</b>              | <b>4,136</b>     | <b>10,211</b> | <b>997</b>       | <b>8,283</b>                  | <b>広島県計</b> |
| <b>2,003</b> | <b>8,514</b>   | <b>5,178</b>            | <b>14,498</b>       | <b>10,342</b>              | <b>3,907</b>     | <b>9,561</b>  | <b>894</b>       | <b>7,774</b>                  | <b>市部計</b>  |
| 993          | 4,443          | 2,891                   | 7,230               | 4,389                      | 1,859            | 4,330         | 246              | 3,314                         | 広島市         |
| 488          | 1,296          | 1,294                   | 3,341               | 1,123                      | 383              | 911           | 39               | 1,174                         | 中区          |
| 59           | 298            | 237                     | 345                 | 311                        | 142              | 356           | 23               | 256                           | 東区          |
| 121          | 587            | 301                     | 917                 | 615                        | 232              | 580           | 33               | 480                           | 南区          |
| 118          | 667            | 456                     | 888                 | 665                        | 304              | 706           | 38               | 503                           | 西区          |
| 80           | 747            | 247                     | 681                 | 655                        | 310              | 711           | 35               | 339                           | 安佐南区        |
| 40           | 244            | 135                     | 410                 | 429                        | 185              | 436           | 38               | 267                           | 安佐北区        |
| 22           | 147            | 58                      | 160                 | 157                        | 97               | 207           | 18               | 109                           | 安芸区         |
| 65           | 457            | 163                     | 488                 | 434                        | 206              | 423           | 22               | 186                           | 佐伯区         |
| 162          | 335            | 315                     | 1,158               | 917                        | 314              | 878           | 99               | 583                           | 呉市          |
| 22           | 51             | 36                      | 159                 | 127                        | 37               | 84            | 12               | 102                           | 竹原市         |
| 60           | 341            | 171                     | 509                 | 375                        | 124              | 352           | 44               | 314                           | 三原市         |
| 107          | 461            | 246                     | 895                 | 602                        | 216              | 553           | 76               | 514                           | 尾道市         |
| <b>369</b>   | <b>1,408</b>   | <b>818</b>              | <b>2,278</b>        | <b>1,968</b>               | <b>654</b>       | <b>1,614</b>  | <b>134</b>       | <b>1,307</b>                  | <b>福山市</b>  |
| 36           | 162            | 54                      | 217                 | 211                        | 67               | 147           | 21               | 158                           | 府中市         |
| 47           | 88             | 92                      | 305                 | 261                        | 71               | 221           | 40               | 296                           | 三次市         |
| 18           | 62             | 50                      | 190                 | 186                        | 40               | 149           | 58               | 185                           | 庄原市         |
| 20           | 71             | 33                      | 106                 | 118                        | 34               | 108           | 12               | 95                            | 大竹市         |
| 85           | 628            | 257                     | 720                 | 598                        | 284              | 537           | 54               | 483                           | 東広島市        |
| 59           | 331            | 168                     | 508                 | 373                        | 157              | 399           | 40               | 247                           | 廿日市市        |
| 12           | 46             | 25                      | 110                 | 108                        | 27               | 116           | 23               | 112                           | 安芸高田市       |
| 13           | 87             | 22                      | 113                 | 109                        | 23               | 73            | 35               | 64                            | 江田島市        |
| <b>87</b>    | <b>440</b>     | <b>214</b>              | <b>800</b>          | <b>645</b>                 | <b>229</b>       | <b>650</b>    | <b>103</b>       | <b>509</b>                    | <b>郡部計</b>  |
| 22           | 126            | 69                      | 209                 | 172                        | 73               | 180           | 8                | 69                            | 安芸郡府中町      |
| 19           | 157            | 37                      | 146                 | 104                        | 37               | 105           | 8                | 54                            | 安芸郡海田町      |
| 10           | 13             | 14                      | 66                  | 71                         | 28               | 75            | 6                | 35                            | 安芸郡熊野町      |
| 3            | 10             | 10                      | 40                  | 38                         | 12               | 37            | 5                | 31                            | 安芸郡坂町       |
| 3            | 12             | 9                       | 58                  | 40                         | 4                | 32            | 12               | 57                            | 山県郡安芸太田町    |
| 8            | 55             | 22                      | 124                 | 79                         | 24               | 70            | 21               | 96                            | 山県郡北広島町     |
| 9            | 52             | 16                      | 42                  | 26                         | 19               | 49            | 11               | 36                            | 豊田郡大崎上島町    |
| 10           | 15             | 26                      | 85                  | 80                         | 27               | 57            | 15               | 70                            | 世羅郡世羅町      |
| 3            | -              | 11                      | 30                  | 35                         | 5                | 45            | 17               | 61                            | 神石郡神石高原町    |



# E 農林漁業

## E-1 農林業経営体数

(単位 経営体, %)

農林水産省「2015年農林業センサス結果報告」  
農林水産省「2020年農林業センサス結果報告」

| 年次・地区              | 農林業経営体       | 農業経営体        | 林業経営体     |
|--------------------|--------------|--------------|-----------|
| 2015年(平成27年)       | 1,913        | 1,895        | 39        |
| <b>2020年(令和2年)</b> | <b>1,394</b> | <b>1,382</b> | <b>21</b> |
| 増減率(2020/2015)     | △ 27.1       | △ 27.1       | △ 46.2    |

各年2月1日現在における市域での数値です。

農林業センサスは属人調査であるため、調査対象である農業及び林業経営体の所在する市区町村で調査しています。

(注) 農業経営と林業経営を合わせて営んでいる経営体は、農業経営体と林業経営体にそれぞれ含まれるた農業経営体数と林業経営体数の合計と農林業経営体数は一致しません。

## E-2 総農家数

(単位 戸, %)

農林水産省「2015年農林業センサス結果報告」  
農林水産省「2020年農林業センサス結果報告」

| 年次・地区              | 総農家数         | 販売農家         |              |
|--------------------|--------------|--------------|--------------|
|                    |              | 販売農家         | 自給的農家        |
| 2015年(平成27年)       | 7,683        | 1,818        | 5,865        |
| <b>2020年(令和2年)</b> | <b>6,253</b> | <b>1,316</b> | <b>4,937</b> |
| 増減率(2020/2015)     | △ 18.6       | △ 27.6       | △ 15.8       |

各年2月1日現在における市域での数値です。

(注) 「2020年農林業センサス」から土地持ち非農家数の項目がなくなりました。

## E-3 経営耕地面積規模別経営体数

(単位 経営体, %)

農林水産省「2015年農林業センサス結果報告」  
農林水産省「2020年農林業センサス結果報告」

| 年次・区分              | 計            | 0.3ha未満   | 0.3～0.5ha  | 0.5～1.0ha  |
|--------------------|--------------|-----------|------------|------------|
| 2015年(平成27年)       | 1,895        | 87        | 973        | 652        |
| <b>2020年(令和2年)</b> | <b>1,382</b> | <b>85</b> | <b>680</b> | <b>467</b> |
| 増減率(2020/2015)     | △ 27.1       | △ 2.3     | △ 30.1     | △ 28.4     |

| 年次・区分              | 1.0～3.0ha  | 3.0ha以上   |
|--------------------|------------|-----------|
| 2015年(平成27年)       | 157        | 26        |
| <b>2020年(令和2年)</b> | <b>123</b> | <b>27</b> |
| 増減率(2020/2015)     | △ 21.7     | 3.8       |

各年2月1日現在における市域での数値です。



## E-4 農業経営組織別経営体数

農林水産省「2015年農林業センサス結果報告」  
農林水産省「2020年農林業センサス結果報告」

| 年次・区分              | 販売の<br>あった経営<br>体 | 単一<br>経営   |            |          |                   |           |           |           |            |
|--------------------|-------------------|------------|------------|----------|-------------------|-----------|-----------|-----------|------------|
|                    |                   |            | 稲作         | 麦類作      | 雑穀・<br>いも類・豆<br>腐 | 工芸<br>農作物 | 露地<br>野菜  | 施設<br>野菜  | 果樹類        |
| 2015年(平成27年)       | 1,342             | 1,179      | 880        | -        | 2                 | 1         | 64        | 26        | 165        |
| <b>2020年(令和2年)</b> | <b>974</b>        | <b>855</b> | <b>595</b> | <b>-</b> | <b>2</b>          | <b>2</b>  | <b>61</b> | <b>22</b> | <b>135</b> |
| 増減率(2020/2015)     | △ 27.4            | △ 27.5     | △ 32.4     | -        | 0.0               | 100.0     | △ 4.7     | △ 15.4    | △ 18.2     |

| 年次・区分              |           |            |          |          |           |            |                 |
|--------------------|-----------|------------|----------|----------|-----------|------------|-----------------|
|                    | 花き・<br>花木 | その他<br>の作物 | 酪農       | 肉用牛      | 養豚・<br>養鶏 | その他<br>の畜産 | 準単一<br>複合<br>経営 |
| 2015年(平成27年)       | 17        | 7          | 3        | 6        | 7         | 1          | 163             |
| <b>2020年(令和2年)</b> | <b>14</b> | <b>9</b>   | <b>3</b> | <b>5</b> | <b>7</b>  | <b>-</b>   | <b>119</b>      |
| 増減率(2020/2015)     | △ 17.6    | 28.6       | 0.0      | △ 16.7   | 0.0       | -          | △ 27.0          |

各年 2月 1日現在における市域での数値です。

## E-5 保有山林規模別林業経営体数

農林水産省「2015年農林業センサス結果報告」  
農林水産省「2020年農林業センサス結果報告」

| 年次・区分              | 計         | 5ha<br>未満 | 5～<br>10ha | 10～<br>20ha | 20～<br>50ha | 50ha<br>以上 |
|--------------------|-----------|-----------|------------|-------------|-------------|------------|
| 2015年(平成27年)       | 39        | 10        | 10         | 5           | 3           | 11         |
| <b>2020年(令和2年)</b> | <b>21</b> | <b>9</b>  | <b>4</b>   | <b>1</b>    | <b>4</b>    | <b>3</b>   |
| 増減率(2020/2015)     | △ 46.2    | △ 10.0    | △ 60.0     | △ 80.0      | 33.3        | △ 72.7     |

各年 2月 1日現在における市域での数値です。

農林業センサスは属人調査であるため、調査対象である農業及び林業経営体の所在する市区町村で調査しています。

## E-6 耕地面積、水稻・麦類・大豆・そばの作付面積及び収穫量

(単位 面積ha, 10a当たり収量kg, 収穫量t)

| 年次                | 1)耕地面積       |              |              | 水稻           |            |              | 小麦       |          |
|-------------------|--------------|--------------|--------------|--------------|------------|--------------|----------|----------|
|                   | 田耕地面積        | 畑耕地面積        | 作付面積         | 10a当たり収量     | 収穫量        | 作付面積         | 収穫量      |          |
| 2017年(平成29年)      | 3,800        | 2,260        | 1,540        | 1,400        | 532        | 7,460        | 6        | 13       |
| 2018 ( 30 )       | 3,730        | 2,210        | 1,520        | 1,320        | 524        | 6,940        | x        | x        |
| 2019 (令和元年)       | 3,650        | 2,130        | 1,530        | 1,260        | 491        | 6,210        | x        | x        |
| 2020 ( 2 )        | 3,570        | 2,060        | 1,510        | 1,220        | 483        | 5,900        | x        | x        |
| <b>2021 ( 3 )</b> | <b>3,520</b> | <b>2,010</b> | <b>1,500</b> | <b>1,190</b> | <b>529</b> | <b>6,270</b> | <b>x</b> | <b>x</b> |

耕作者の市町村間の出作・入作を考慮していません(属地統計)。

1)耕地面積には、けい畔を含みます。

## E-7 販売目的で栽培している果樹類の栽培農家数及び栽培面積

(単位 戸, ha)

| 年次                 | 栽培農家       | 露地         |           | 施設        |           | 温州みかん     |          | その他のかんきつ類 |          | りんご      |          |
|--------------------|------------|------------|-----------|-----------|-----------|-----------|----------|-----------|----------|----------|----------|
|                    |            | 栽培農家数      | 栽培面積      | 栽培農家数     | 栽培面積      | 栽培農家数     | 栽培面積     | 栽培農家数     | 栽培面積     | 栽培農家数    | 栽培面積     |
| 2015年(平成27年)       | 276        | 272        | x         | 47        | 13        | 20        | 2        | 21        | 3        | 7        | 0        |
| <b>2020年(令和2年)</b> | <b>218</b> | <b>208</b> | <b>63</b> | <b>57</b> | <b>15</b> | <b>16</b> | <b>2</b> | <b>9</b>  | <b>x</b> | <b>x</b> | <b>x</b> |

| 年次                 | おうとう     |          | びわ       |          | かき        |           | くり       |          | うめ       |          | すもも   |      |
|--------------------|----------|----------|----------|----------|-----------|-----------|----------|----------|----------|----------|-------|------|
|                    | 栽培農家数    | 栽培面積     | 栽培農家数    | 栽培面積     | 栽培農家数     | 栽培面積      | 栽培農家数    | 栽培面積     | 栽培農家数    | 栽培面積     | 栽培農家数 | 栽培面積 |
| 2015年(平成27年)       | 1        | x        | 6        | 0        | 64        | 15        | 21       | 16       | 18       | 0        | 7     | 0    |
| <b>2020年(令和2年)</b> | <b>x</b> | <b>x</b> | <b>4</b> | <b>0</b> | <b>37</b> | <b>11</b> | <b>x</b> | <b>x</b> | <b>x</b> | <b>x</b> | -     | -    |

各年 2月 1日現在における市域での数値です。

農林水産省「農林水産関係市町村別統計」

| 六条大麦     |          | はだか麦     |          | 大豆        |           | そば       |          | 年次                |
|----------|----------|----------|----------|-----------|-----------|----------|----------|-------------------|
| 作付面積     | 収穫量      | 作付面積     | 収穫量      | 作付面積      | 収穫量       | 作付面積     | 収穫量      |                   |
| x        | x        | -        | -        | 43        | 42        | 1        | 0        | 2017年(平成29年)      |
| x        | x        | -        | -        | 45        | 39        | x        | x        | 2018 ( 30 )       |
| x        | x        | x        | x        | 42        | 35        | 1        | 0        | 2019 (令和元年)       |
| x        | x        | x        | x        | 42        | 15        | x        | x        | 2020 ( 2 )        |
| <b>x</b> | <b>x</b> | <b>x</b> | <b>x</b> | <b>36</b> | <b>11</b> | <b>x</b> | <b>x</b> | <b>2021 ( 3 )</b> |

農林水産省「2015年農林業センサス結果報告」

農林水産省「2020年農林業センサス結果報告」

| ぶどう        |           | 日本なし     |          | 西洋なし  |      | もも        |          | 年次                 |
|------------|-----------|----------|----------|-------|------|-----------|----------|--------------------|
| 栽培農家数      | 栽培面積      | 栽培農家数    | 栽培面積     | 栽培農家数 | 栽培面積 | 栽培農家数     | 栽培面積     |                    |
| 134        | 57        | 5        | 0        | 1     | x    | 35        | 5        | 2015年(平成27年)       |
| <b>113</b> | <b>47</b> | <b>x</b> | <b>x</b> | -     | -    | <b>19</b> | <b>x</b> | <b>2020年(令和2年)</b> |

| キウイフルーツ  |          | パインアップル |      | その他の果樹    |          | 年次                 |
|----------|----------|---------|------|-----------|----------|--------------------|
| 栽培農家数    | 栽培面積     | 栽培農家数   | 栽培面積 | 栽培農家数     | 栽培面積     |                    |
| 17       | 0        | -       | -    | 68        | 8        | 2015年(平成27年)       |
| <b>7</b> | <b>x</b> | -       | -    | <b>54</b> | <b>9</b> | <b>2020年(令和2年)</b> |

## E-8 経営組織・漁船隻数・トン数・従事者数 及び専兼業別個人経営体数

(単位 経営体, 隻, t, 人, 万円)

| 年次・漁業地区         | 経営組織 |     |    |     | 漁船      |          |      |         |
|-----------------|------|-----|----|-----|---------|----------|------|---------|
|                 | 総数   | 個人  | 会社 | その他 | 無動力漁船隻数 | 船外機付漁船隻数 | 動力漁船 |         |
|                 |      |     |    |     |         |          | 隻数   | トン数     |
| 2013年(平成25年) 総数 | 331  | 325 | 6  | -   | 9       | 183      | 397  | 1,755.9 |
| 田 尻             | 11   | 11  | -  | -   | -       | 12       | -    | -       |
| 鞆 の 浦           | 54   | 54  | -  | -   | -       | 5        | 62   | 150.7   |
| 走 島             | 123  | 123 | -  | -   | 8       | 11       | 189  | 961.5   |
| 水 呑             | 15   | 15  | -  | -   | -       | 16       | 1    | 4.9     |
| 松 永             | 40   | 40  | -  | -   | 1       | 37       | 6    | 15.1    |
| 田 島             | 40   | 34  | 6  | -   | -       | 78       | 77   | 441.1   |
| 横 島             | 17   | 17  | -  | -   | -       | 4        | 16   | 55      |
| 千 年             | 31   | 31  | -  | -   | -       | 20       | 46   | 127.6   |

| 年次・漁業地区         | 経営組織 |     |    |     | 漁船      |          |      |         |
|-----------------|------|-----|----|-----|---------|----------|------|---------|
|                 | 総数   | 個人  | 会社 | その他 | 無動力漁船隻数 | 船外機付漁船隻数 | 動力漁船 |         |
|                 |      |     |    |     |         |          | 隻数   | トン数     |
| 2018年(平成30年) 総数 | 308  | 302 | 6  | -   | -       | 203      | 333  | 1,504.7 |
| 田 尻             | 4    | x   | x  | x   | x       | x        | x    | x       |
| 鞆 の 浦           | 49   | 49  | -  | -   | -       | 27       | 30   | 123.9   |
| 走 島             | 124  | 124 | -  | -   | -       | 31       | 170  | 865.0   |
| 水 呑             | -    | -   | -  | -   | -       | -        | -    | -       |
| 松 永             | 44   | 44  | -  | -   | -       | 38       | 15   | 24.1    |
| 田 島             | 30   | 25  | 5  | -   | -       | 44       | 51   | 285.0   |
| 横 島             | 32   | 32  | -  | -   | -       | 33       | 32   | 92.8    |
| 千 年             | 24   | 24  | -  | -   | -       | 21       | 32   | 99.2    |

海面漁業のみです。

各年とも11月1日現在における市域での数値です。

漁業センサスの結果を広島県が独自集計したものです。

## E-9 経営体階層別経営体数

(単位 経営体)

| 年次・漁業地区 | 総数  | 漁船非使用 | 無動力船のみ使用 | 動力漁船            |      |      |       |        |
|---------|-----|-------|----------|-----------------|------|------|-------|--------|
|         |     |       |          | 1t未満            | 1~3t | 3~5t | 5~10t | 10~20t |
|         |     |       |          | 2013年(平成25年) 総数 | 331  | 5    | -     | 17     |
| 田 尻     | 11  | 5     | -        | -               | -    | -    | -     | -      |
| 鞆 の 浦   | 54  | -     | -        | 9               | 11   | 18   | 6     | -      |
| 走 島     | 123 | -     | -        | 2               | 14   | 39   | 9     | 5      |
| 水 呑     | 15  | -     | -        | -               | -    | 1    | -     | -      |
| 松 永     | 40  | -     | -        | 1               | 3    | 2    | -     | -      |
| 田 島     | 40  | -     | -        | -               | 1    | 8    | 1     | -      |
| 横 島     | 17  | -     | -        | 1               | 2    | 8    | -     | -      |
| 千 年     | 31  | -     | -        | 4               | 12   | 5    | 4     | 3      |

| 年次・漁業地区 | 総数  | 漁船非使用 | 無動力船のみ使用 | 動力漁船            |      |      |       |        |
|---------|-----|-------|----------|-----------------|------|------|-------|--------|
|         |     |       |          | 1t未満            | 1~3t | 3~5t | 5~10t | 10~20t |
|         |     |       |          | 2018年(平成30年) 総数 | 308  | -    | -     | 7      |
| 田 尻     | 4   | x     | x        | x               | x    | x    | x     | x      |
| 鞆 の 浦   | 49  | -     | -        | 1               | 5    | 17   | 3     | 1      |
| 走 島     | 124 | -     | -        | -               | 13   | 44   | 16    | 7      |
| 水 呑     | -   | -     | -        | -               | -    | -    | -     | -      |
| 松 永     | 44  | -     | -        | 3               | 6    | 3    | -     | -      |
| 田 島     | 30  | -     | -        | -               | 3    | 11   | -     | -      |
| 横 島     | 32  | -     | -        | 3               | 7    | 12   | 1     | -      |
| 千 年     | 24  | -     | -        | -               | 8    | 5    | 5     | -      |

海面漁業のみです。

各年とも11月1日現在における市域での数値です。

漁業センサスの結果を広島県が独自集計したものです。

農林水産省「漁業センサ結果報告」

| 11月1日現在の海上作業従事者数 |     |     | 専兼業別個人経営体数 |     |      |      |
|------------------|-----|-----|------------|-----|------|------|
| 計                | 家族  | 雇用者 | 総数         | 専業  | 兼業   |      |
|                  |     |     |            |     | 漁業が主 | 漁業が従 |
| 463              | 347 | 116 | 325        | 116 | 105  | 104  |
| 16               | 16  | -   | 11         | 2   | 4    | 5    |
| 53               | 53  | -   | 54         | 31  | 4    | 19   |
| 235              | 180 | 55  | 123        | 54  | 56   | 13   |
| 12               | 12  | -   | 15         | 3   | 4    | 8    |
| 11               | 11  | -   | 40         | -   | 4    | 36   |
| 86               | 25  | 61  | 34         | 8   | 15   | 11   |
| 18               | 18  | -   | 17         | 4   | 11   | 2    |
| 32               | 32  | -   | 31         | 14  | 7    | 10   |

| 11月1日現在の海上作業従事者数 |            |            | 専兼業別個人経営体数 |           |            |            |
|------------------|------------|------------|------------|-----------|------------|------------|
| 計                | 家族         | 雇用者        | 総数         | 専業        | 兼業         |            |
|                  |            |            |            |           | 漁業が主       | 漁業が従       |
| <b>432</b>       | <b>302</b> | <b>123</b> | <b>302</b> | <b>54</b> | <b>119</b> | <b>129</b> |
| x                | x          | x          | x          | x         | x          | x          |
| 44               | 44         | -          | 49         | 3         | 27         | 19         |
| 218              | 133        | 85         | 124        | 40        | 51         | 33         |
| -                | -          | -          | -          | -         | -          | -          |
| 43               | 43         | -          | 44         | -         | 1          | 43         |
| 68               | 25         | 37         | 25         | 8         | 13         | 4          |
| 26               | 26         | -          | 32         | 3         | 11         | 18         |
| 23               | 23         | -          | 24         | -         | 12         | 12         |

農林水産省「漁業センサ結果報告」

| 使 用    |        |       | 漁獲物・収穫物の販売金額 |           |           |           |             |               |           |  |
|--------|--------|-------|--------------|-----------|-----------|-----------|-------------|---------------|-----------|--|
| 20~30t | 30~50t | 50t以上 | 100万円未満      | 100~300万円 | 300~500万円 | 500~800万円 | 800~1,000万円 | 1,000~1,500万円 | 1,500万円以上 |  |
| 11     | -      | 1     | 166          | 87        | 33        | 13        | 8           | 8             | 16        |  |
| -      | -      | -     | 6            | 2         | 3         | -         | -           | -             | -         |  |
| -      | -      | -     | 39           | 13        | 2         | -         | -           | -             | -         |  |
| 10     | -      | 1     | 36           | 46        | 18        | 5         | 5           | 8             | 5         |  |
| -      | -      | -     | 14           | 1         | -         | -         | -           | -             | -         |  |
| -      | -      | -     | 40           | -         | -         | -         | -           | -             | -         |  |
| -      | -      | -     | 7            | 10        | 5         | 6         | 1           | -             | 11        |  |
| -      | -      | -     | 6            | 9         | 2         | -         | -           | -             | -         |  |
| 1      | -      | -     | 18           | 6         | 3         | 2         | 2           | -             | -         |  |

| 使 用      |          |          | 漁獲物・収穫物の販売金額 |           |           |           |             |               |           |  |
|----------|----------|----------|--------------|-----------|-----------|-----------|-------------|---------------|-----------|--|
| 20~30t   | 30~50t   | 50t以上    | 100万円未満      | 100~300万円 | 300~500万円 | 500~800万円 | 800~1,000万円 | 1,000~1,500万円 | 1,500万円以上 |  |
| <b>8</b> | <b>1</b> | <b>-</b> | <b>126</b>   | <b>95</b> | <b>47</b> | <b>12</b> | <b>1</b>    | <b>3</b>      | <b>24</b> |  |
| x        | x        | x        | x            | x         | x         | x         | x           | x             | x         |  |
| -        | -        | -        | 25           | 16        | 6         | 2         | -           | -             | -         |  |
| 8        | 1        | -        | 37           | 39        | 26        | 3         | -           | 3             | 16        |  |
| -        | -        | -        | -            | -         | -         | -         | -           | -             | -         |  |
| -        | -        | -        | 39           | 5         | -         | -         | -           | -             | -         |  |
| -        | -        | -        | 1            | 7         | 10        | 3         | 1           | -             | 8         |  |
| -        | -        | -        | 13           | 18        | 1         | -         | -           | -             | -         |  |
| -        | -        | -        | 10           | 10        | 1         | 3         | -           | -             | -         |  |

# E-10 漁業種類別経営体数

(単位 経営体)

農林水産省「漁業センサス結果報告」

| 年次・漁業地区      |   | 総数         | 底びき網      | まき網      | 敷き網      | 刺し網        | 釣り        | はえなわ     | ばつち網・船びき網 |
|--------------|---|------------|-----------|----------|----------|------------|-----------|----------|-----------|
| 2013年(平成25年) |   |            |           |          |          |            |           |          |           |
| 総            | 数 | 331        | 50        | -        | -        | 113        | 20        | -        | 18        |
| 田            | 尻 | 11         | -         | -        | -        | -          | -         | -        | -         |
| 鞆            | の | 54         | 23        | -        | -        | 6          | 15        | -        | -         |
| 走            | 浦 | 123        | 4         | -        | -        | 46         | -         | -        | 18        |
| 水            | 島 | 15         | -         | -        | -        | 2          | 4         | -        | -         |
| 松            | 呑 | 40         | -         | -        | -        | 38         | 1         | -        | -         |
| 田            | 永 | 40         | 8         | -        | -        | 2          | -         | -        | -         |
| 横            | 島 | 17         | 8         | -        | -        | 3          | -         | -        | -         |
| 千            | 島 | 31         | 7         | -        | -        | 16         | -         | -        | -         |
| 2018年(平成30年) |   |            |           |          |          |            |           |          |           |
| 総            | 数 | <b>308</b> | <b>68</b> | <b>4</b> | <b>-</b> | <b>111</b> | <b>34</b> | <b>-</b> | <b>10</b> |
| 田            | 尻 | 4          | x         | x        | -        | x          | x         | x        | x         |
| 鞆            | の | 49         | 16        | -        | -        | 2          | 24        | -        | -         |
| 走            | 浦 | 124        | 21        | 4        | -        | 53         | -         | -        | 10        |
| 水            | 島 | -          | -         | -        | -        | -          | -         | -        | -         |
| 松            | 呑 | 44         | -         | -        | -        | 37         | 6         | -        | -         |
| 田            | 永 | 30         | 11        | -        | -        | 1          | 2         | -        | -         |
| 横            | 島 | 32         | 13        | -        | -        | 10         | -         | -        | -         |
| 千            | 島 | 24         | 6         | -        | -        | 8          | 2         | -        | -         |

| 年次・漁業地区      |   | 小型定置網     | その他の網漁業  | 採貝       | その他の漁業    | 海面養殖     |           |          |          |
|--------------|---|-----------|----------|----------|-----------|----------|-----------|----------|----------|
|              |   |           |          |          |           | 魚類養殖     | のり        | かき       | その他      |
| 2013年(平成25年) |   |           |          |          |           |          |           |          |          |
| 総            | 数 | 68        | -        | 11       | 28        | 7        | 16        | -        | -        |
| 田            | 尻 | 5         | -        | 6        | -         | -        | -         | -        | -        |
| 鞆            | の | 9         | -        | -        | 1         | -        | -         | -        | -        |
| 走            | 浦 | 37        | -        | -        | 12        | -        | 6         | -        | -        |
| 水            | 島 | -         | -        | 4        | 5         | -        | -         | -        | -        |
| 松            | 呑 | -         | -        | 1        | -         | -        | -         | -        | -        |
| 田            | 永 | 15        | -        | -        | 2         | 3        | 10        | -        | -        |
| 横            | 島 | 2         | -        | -        | -         | 4        | -         | -        | -        |
| 千            | 島 | -         | -        | -        | 8         | -        | -         | -        | -        |
| 2018年(平成30年) |   |           |          |          |           |          |           |          |          |
| 総            | 数 | <b>35</b> | <b>1</b> | <b>1</b> | <b>22</b> | <b>6</b> | <b>14</b> | <b>1</b> | <b>1</b> |
| 田            | 尻 | x         | x        | x        | x         | x        | x         | x        | x        |
| 鞆            | の | 4         | 1        | -        | 1         | -        | -         | -        | 1        |
| 走            | 浦 | 17        | -        | -        | 13        | -        | 6         | -        | -        |
| 水            | 島 | -         | -        | -        | -         | -        | -         | -        | -        |
| 松            | 呑 | -         | -        | 1        | -         | -        | -         | -        | -        |
| 田            | 永 | 6         | -        | -        | 1         | 1        | 8         | -        | -        |
| 横            | 島 | 2         | -        | -        | 2         | 5        | -         | -        | -        |
| 千            | 島 | 3         | -        | -        | 5         | -        | -         | -        | -        |

海面漁業のみです。

各年とも11月1日現在における市域での数値です。

漁業センサスの結果を広島県が独自集計したものです。

## E-11 青果物入荷数量及び金額

(福山地方卸売市場取扱数量)

(単位 t, 千円)

農林水産課「生鮮食料品流通統計」

| 年次・品目             | 総数            |                   | 市内産        |                | 県内産          |                  | 1) 県外産        |                   |
|-------------------|---------------|-------------------|------------|----------------|--------------|------------------|---------------|-------------------|
|                   | 数量            | 金額                | 数量         | 金額             | 数量           | 金額               | 数量            | 金額                |
| 2017年(平成29年)      | 73,860        | 18,405,410        | 899        | 266,294        | 4,787        | 1,543,174        | 68,174        | 16,595,942        |
| 野 菜               | 54,711        | 12,125,466        | 713        | 169,961        | 2,100        | 711,887          | 51,898        | 11,243,618        |
| 果 実               | 19,149        | 6,279,944         | 186        | 96,333         | 2,687        | 831,287          | 16,276        | 5,352,324         |
| 2018 ( 30 )       | 71,393        | 18,535,435        | 904        | 269,707        | 4,080        | 1,474,485        | 66,409        | 16,791,243        |
| 野 菜               | 53,331        | 12,165,111        | 717        | 167,841        | 1,877        | 688,653          | 50,737        | 11,308,617        |
| 果 実               | 18,062        | 6,370,324         | 187        | 101,866        | 2,203        | 785,832          | 15,672        | 5,482,626         |
| 2019 (令和元年)       | 71,431        | 17,288,794        | 1,093      | 497,236        | 3,946        | 1,194,090        | 66,392        | 15,597,468        |
| 野 菜               | 52,754        | 10,790,426        | 669        | 155,157        | 1,871        | 626,760          | 50,214        | 10,008,509        |
| 果 実               | 18,677        | 6,498,368         | 424        | 342,079        | 2,075        | 567,330          | 16,178        | 5,588,959         |
| 2020 ( 2 )        | 66,344        | 17,027,257        | 953        | 462,219        | 3,820        | 1,193,820        | 61,572        | 15,371,219        |
| 野 菜               | 51,236        | 11,294,625        | 605        | 157,941        | 2,005        | 699,043          | 48,627        | 10,437,641        |
| 果 実               | 15,108        | 5,732,632         | 348        | 304,278        | 1,815        | 494,777          | 12,945        | 4,933,578         |
| <b>2021 ( 3 )</b> | <b>63,116</b> | <b>16,006,971</b> | <b>806</b> | <b>401,479</b> | <b>3,492</b> | <b>1,216,645</b> | <b>58,818</b> | <b>14,388,847</b> |
| 野 菜               | 49,189        | 10,542,255        | 547        | 152,569        | 2,029        | 702,096          | 46,613        | 9,687,590         |
| 果 実               | 13,927        | 5,464,716         | 259        | 248,910        | 1,463        | 514,549          | 12,205        | 4,701,257         |

1) 県外産には輸入、転送分を含みます。

## E-12 水産物入荷数量及び金額

(福山地方卸売市場取扱数量)

(単位 t, 千円)

農林水産課「生鮮食料品流通統計」

| 年次                | 総数            |                   | 近海活魚         |                | 一般・その他       |                  | 冷凍物          |                  |
|-------------------|---------------|-------------------|--------------|----------------|--------------|------------------|--------------|------------------|
|                   | 数量            | 金額                | 数量           | 金額             | 数量           | 金額               | 数量           | 金額               |
| 2017年(平成29年)      | 13,239        | 14,380,287        | 2,325        | 2,281,991      | 5,993        | 6,139,551        | 4,921        | 5,958,745        |
| 2018 ( 30 )       | 13,954        | 13,800,849        | 1,664        | 1,534,717      | 6,655        | 5,917,266        | 5,635        | 6,348,866        |
| 2019 (令和元年)       | 14,163        | 14,138,132        | 1,435        | 1,184,157      | 6,402        | 5,876,758        | 6,326        | 7,077,217        |
| 2020 ( 2 )        | 13,159        | 13,497,310        | 1,426        | 1,011,358      | 5,597        | 5,431,019        | 6,137        | 7,054,933        |
| <b>2021 ( 3 )</b> | <b>13,284</b> | <b>13,894,745</b> | <b>1,393</b> | <b>921,031</b> | <b>5,551</b> | <b>5,631,083</b> | <b>6,340</b> | <b>7,342,631</b> |

## E-13 食肉処理状況

(福山市食肉センター処理頭数)

(単位 件)

農林水産課

| 年次                | 総数            | 牛             | 馬        | 豚        | 子牛・子馬    | その他      |
|-------------------|---------------|---------------|----------|----------|----------|----------|
| 2017年(平成29年)      | 10,348        | 10,314        | -        | -        | 34       | -        |
| 2018 ( 30 )       | 10,548        | 10,518        | -        | -        | 30       | -        |
| 2019 (令和元年)       | 10,781        | 10,765        | -        | -        | 16       | -        |
| 2020 ( 2 )        | 10,682        | 10,670        | -        | -        | 12       | -        |
| <b>2021 ( 3 )</b> | <b>11,129</b> | <b>11,129</b> | <b>-</b> | <b>-</b> | <b>-</b> | <b>-</b> |





# F 工業

# F-1 産業(中分類)別製造業の事業所数, 従業員数及び製造品出荷額等

(単位 事業所, 人, 万円) [従業員4人以上の事業所]

| 年次・産業中分類                             | 事業所数         | 従業員数          |                 |                | 従業員数          | 臨時<br>雇用者 |
|--------------------------------------|--------------|---------------|-----------------|----------------|---------------|-----------|
|                                      |              | 内従業員<br>4~29人 | 内従業員<br>30~299人 | 内従業員<br>300人以上 |               |           |
| 2016年(平成28年) 1)                      | 1,371        | 1,142         | 217             | 12             | 38,240        | 182       |
| 2017 ( 29 ) 6月1日                     | 1,210        | 975           | 223             | 12             | 39,411        | 187       |
| 2018 ( 30 )                          | 1,181        | 941           | 227             | 13             | 40,126        | 140       |
| 2019 (令和元年)                          | 1,140        | 902           | 225             | 13             | 40,355        | 180       |
| <b>2020 ( 2 )</b>                    | <b>1,106</b> | <b>861</b>    | <b>233</b>      | <b>12</b>      | <b>40,012</b> | <b>88</b> |
| 09 食 料 品 製 造 業                       | 88           | 56            | 30              | 2              | 4,081         | 10        |
| 10 飲 料 ・ た ば こ ・ 飼 料 製 造 業           | 8            | 8             | -               | -              | 119           | -         |
| 11 織 維 工 業                           | 169          | 144           | 25              | -              | 3,583         | 8         |
| 12 木 材 ・ 木 製 品 製 造 業 (家 具 を 除 く)     | 35           | 27            | 8               | -              | 725           | 4         |
| 13 家 具 ・ 装 備 品 製 造 業                 | 39           | 34            | 5               | -              | 606           | 3         |
| 14 パ ル プ ・ 紙 ・ 紙 加 工 品 製 造 業         | 14           | 11            | 3               | -              | 317           | -         |
| 15 印 刷 ・ 同 関 連 業                     | 39           | 26            | 13              | -              | 1,009         | 5         |
| 16 化 学 工 業                           | 12           | 7             | 5               | -              | 617           | -         |
| 17 石 油 製 品 ・ 石 炭 製 品 製 造 業           | 1            | 1             | -               | -              | 23            | -         |
| 18 プ ラ ス チ ッ ク 製 品 製 造 業 (別 掲 を 除 く) | 56           | 37            | 19              | -              | 2,528         | -         |
| 19 ゴ ム 製 品 製 造 業                     | 11           | 7             | 4               | -              | 574           | -         |
| 21 窯 業 ・ 土 石 製 品 製 造 業               | 29           | 25            | 4               | -              | 756           | 6         |
| 22 鉄 鋼 業                             | 56           | 43            | 12              | 1              | 6,119         | 2         |
| 23 非 鉄 金 属 製 造 業                     | 11           | 11            | -               | -              | 131           | 1         |
| 24 金 属 製 品 製 造 業                     | 144          | 125           | 19              | -              | 2,576         | 3         |
| 25 は ん 用 機 械 器 具 製 造 業               | 56           | 38            | 15              | 3              | 3,598         | 7         |
| 26 生 産 用 機 械 器 具 製 造 業               | 155          | 120           | 33              | 2              | 4,536         | 6         |
| 27 業 務 用 機 械 器 具 製 造 業               | 8            | 8             | -               | -              | 81            | -         |
| 28 電 子 部 品 ・ デ バ イ ス ・ 電 子 回 路 製 造 業 | 11           | 6             | 4               | 1              | 1,272         | 4         |
| 29 電 気 機 械 器 具 製 造 業                 | 52           | 35            | 15              | 2              | 3,379         | 3         |
| 30 情 報 通 信 機 械 器 具 製 造 業             | 2            | -             | 2               | -              | 137           | -         |
| 31 輸 送 用 機 械 器 具 製 造 業               | 84           | 70            | 13              | 1              | 2,820         | 26        |
| 32 そ の 他 の 製 造 業                     | 26           | 22            | 4               | -              | 425           | -         |

この表の数値は、県で集計した結果であり、経済産業省が公表する数値と相違する場合があります。

1) 2016年(平成28年)の数値は、平成28年経済センサス-活動調査(実施日2016年(平成28年)6月1日)の数値です。

2) 2016年(平成28年)は従業員10人以上の数値です。

経済産業省「工業統計表」  
 経済産業省「経済センサス-活動調査報告」  
 県「工業統計調査結果報告」  
 県「経済センサス-活動調査結果報告」

| 現金給与<br>総額        | 原材料<br>使用額等        | 製造品<br>出荷額等        | 粗付加<br>価値額        | 付加価値額<br>(従業者29人<br>以下は粗付<br>加価値額) | 2)有形固定<br>資産年末現<br>在高(従業者<br>30人以上) | 年次・<br>産業中分類      |
|-------------------|--------------------|--------------------|-------------------|------------------------------------|-------------------------------------|-------------------|
| 17,171,620        | 148,086,957        | 214,481,377        | 65,630,761        | 58,010,271                         | 58,174,832                          | 2016年(平成28年)      |
| 17,374,605        | 133,434,816        | 193,753,966        | 59,147,694        | 53,356,047                         | 52,781,030                          | 2017 ( 29 )       |
| 17,611,618        | 133,090,193        | 172,585,652        | 40,533,068        | 37,236,957                         | 52,104,210                          | 2018 ( 30 )       |
| 17,855,631        | 136,718,223        | 179,302,207        | 43,530,942        | 37,786,471                         | 53,866,585                          | 2019 (令和元年)       |
| <b>17,899,383</b> | <b>134,832,781</b> | <b>171,635,066</b> | <b>38,258,631</b> | <b>34,260,620</b>                  | <b>60,980,631</b>                   | <b>2020 ( 2 )</b> |
| 1,249,302         | 11,685,066         | 15,626,116         | 3,677,520         | 3,559,790                          | -                                   | 09                |
| 39,762            | 482,593            | 807,141            | 296,482           | 296,482                            | -                                   | 10                |
| 1,015,145         | 3,301,883          | 5,621,344          | 2,155,585         | 2,126,260                          | -                                   | 11                |
| 266,568           | 1,168,341          | 1,841,869          | 626,414           | 577,020                            | -                                   | 12                |
| 198,781           | 365,229            | 796,796            | 399,106           | 386,830                            | -                                   | 13                |
| 93,164            | 392,960            | 720,163            | 301,753           | 294,680                            | -                                   | 14                |
| 384,220           | 716,137            | 1,630,758          | 850,809           | 809,350                            | -                                   | 15                |
| 345,765           | 2,755,460          | 4,525,044          | 1,691,367         | 1,573,633                          | -                                   | 16                |
| X                 | X                  | X                  | X                 | X                                  | -                                   | 17                |
| 983,102           | 4,540,111          | 8,123,530          | 3,323,349         | 3,124,577                          | -                                   | 18                |
| 325,463           | 903,503            | 1,882,553          | 906,727           | 876,907                            | -                                   | 19                |
| 410,349           | 2,766,303          | 4,056,681          | 1,200,992         | 1,101,256                          | -                                   | 21                |
| 3,751,590         | 76,473,751         | 71,689,570         | △ 1,009,048       | △ 3,508,197                        | -                                   | 22                |
| 55,673            | 108,835            | 259,183            | 138,570           | 138,570                            | -                                   | 23                |
| 1,066,518         | 2,093,083          | 4,680,237          | 2,395,692         | 2,306,827                          | -                                   | 24                |
| 1,873,730         | 9,081,313          | 13,268,841         | 3,911,896         | 4,420,538                          | -                                   | 25                |
| 2,372,421         | 6,587,957          | 12,073,731         | 5,250,783         | 4,958,657                          | -                                   | 26                |
| 24,392            | 13,570             | 60,109             | 42,893            | 42,893                             | -                                   | 27                |
| 549,014           | 1,559,887          | 5,318,574          | 3,468,375         | 3,667,421                          | -                                   | 28                |
| 1,493,178         | 4,844,988          | 9,677,964          | 4,578,234         | 4,161,469                          | -                                   | 29                |
| X                 | X                  | X                  | X                 | X                                  | -                                   | 30                |
| 1,176,364         | 4,534,647          | 7,834,126          | 3,414,159         | 2,724,164                          | -                                   | 31                |
| 162,950           | 396,414            | 917,022            | 486,249           | 474,429                            | -                                   | 32                |

## F-2 従業者規模、産業(中分類)別製造業の 事業所数、従業者数及び製造品出荷額等

(単位 事業所, 人, 万円) [従業者4人以上の事業所]

| 年次・従業者規模・産業中分類                       | 事業所数         | 従業者数          |  |               |               |                   |           |           | 現金給与総額            |
|--------------------------------------|--------------|---------------|--|---------------|---------------|-------------------|-----------|-----------|-------------------|
|                                      |              | 総数            | 常用労働者<br>(正社員・正職員, パート・アルバイト等, 出向・派遣受入者) |               |               | 個人事業主・<br>無給家族従業者 |           |           |                   |
|                                      |              |               | 総数                                       | 男             | 女             | 総数                | 男         | 女         |                   |
| 2016年(平成28年) 1)                      | 1,371        | 38,240        | 38,780                                   | 27,922        | 10,858        | 154               | 108       | 46        | 17,171,620        |
| 2017 ( 29 ) 6月1日                     | 1,210        | 39,411        | 39,332                                   | 28,282        | 11,050        | 79                | 58        | 21        | 17,374,605        |
| 2018 ( 30 )                          | 1,181        | 40,126        | 40,049                                   | 28,588        | 11,461        | 77                | 55        | 22        | 17,611,618        |
| 2019 (令和元年)                          | 1,140        | 40,355        | 40,298                                   | 28,783        | 11,515        | 57                | 40        | 17        | 17,855,631        |
| <b>2020 ( 2 )</b>                    | <b>1,106</b> | <b>40,012</b> | <b>39,966</b>                            | <b>28,422</b> | <b>11,544</b> | <b>46</b>         | <b>34</b> | <b>12</b> | <b>17,899,383</b> |
| 4 ~ 9 人                              | 365          | 2,313         | 2,273                                    | 1,378         | 895           | 40                | 29        | 11        | 726,187           |
| 10 ~ 29 人                            | 496          | 8,500         | 8,494                                    | 5,447         | 3,047         | 6                 | 5         | 1         | 2,962,730         |
| 30 人以上                               | 245          | 29,199        | 29,199                                   | 21,597        | 7,602         | -                 | -         | -         | 14,210,466        |
| 09 食 料 品 製 造 業                       | 88           | 4,081         | 4,077                                    | 1,716         | 2,361         | 4                 | 3         | 1         | 1,249,302         |
| 10 飲 料 ・ た ば こ ・ 飼 料 製 造 業           | 8            | 119           | 119                                      | 63            | 56            | -                 | -         | -         | 39,762            |
| 11 織 維 工 業                           | 169          | 3,583         | 3,567                                    | 1,346         | 2,221         | 16                | 10        | 6         | 1,015,145         |
| 12 木 材 ・ 木 製 品 製 造 業 (家 具 を 除 く)     | 35           | 725           | 724                                      | 579           | 145           | 1                 | 1         | -         | 266,568           |
| 13 家 具 ・ 装 備 品 製 造 業                 | 39           | 606           | 605                                      | 384           | 221           | 1                 | 1         | -         | 198,781           |
| 14 パ ル プ ・ 紙 ・ 紙 加 工 品 製 造 業         | 14           | 317           | 315                                      | 191           | 124           | 2                 | 1         | 1         | 93,164            |
| 15 印 刷 ・ 同 関 連 業                     | 39           | 1,009         | 1,009                                    | 606           | 403           | -                 | -         | -         | 384,220           |
| 16 化 学 工 業                           | 12           | 617           | 617                                      | 531           | 86            | -                 | -         | -         | 345,765           |
| 17 石 油 製 品 ・ 石 炭 製 品 製 造 業           | 1            | 23            | 23                                       | 22            | 1             | -                 | -         | -         | X                 |
| 18 プ ラ ス チ ッ ク 製 品 製 造 業 (別 掲 を 除 く) | 56           | 2,528         | 2,528                                    | 1,645         | 883           | -                 | -         | -         | 983,102           |
| 19 ゴ ム 製 品 製 造 業                     | 11           | 574           | 573                                      | 445           | 128           | 1                 | -         | 1         | 325,463           |
| 21 窯 業 ・ 土 石 製 品 製 造 業               | 29           | 756           | 755                                      | 614           | 141           | 1                 | 1         | -         | 410,349           |
| 22 鉄 鋼 業                             | 56           | 6,119         | 6,118                                    | 5,455         | 663           | 1                 | 1         | -         | 3,751,590         |
| 23 非 鉄 金 属 製 造 業                     | 11           | 131           | 130                                      | 103           | 27            | 1                 | 1         | -         | 55,673            |
| 24 金 属 製 品 製 造 業                     | 144          | 2,576         | 2,573                                    | 2,063         | 510           | 3                 | 2         | 1         | 1,066,518         |
| 25 は ん 用 機 械 器 具 製 造 業               | 56           | 3,598         | 2,597                                    | 3,096         | 501           | 1                 | 1         | -         | 1,873,730         |
| 26 生 産 用 機 械 器 具 製 造 業               | 155          | 4,536         | 4,529                                    | 3,625         | 904           | 7                 | 6         | 1         | 2,372,421         |
| 27 業 務 用 機 械 器 具 製 造 業               | 8            | 81            | 81                                       | 44            | 37            | -                 | -         | -         | 24,392            |
| 28 電 子 部 品 ・ デ バ イ ス ・ 電 子 回 路 製 造 業 | 11           | 1,272         | 1,271                                    | 1,072         | 199           | 1                 | 1         | -         | 549,014           |
| 29 電 気 機 械 器 具 製 造 業                 | 52           | 3,379         | 3,378                                    | 2,195         | 1,183         | 1                 | 1         | -         | 1,493,178         |
| 30 情 報 通 信 機 械 器 具 製 造 業             | 2            | 137           | 137                                      | 71            | 66            | -                 | -         | -         | X                 |
| 31 輸 送 用 機 械 器 具 製 造 業               | 84           | 2,820         | 2,818                                    | 2,246         | 572           | 2                 | 1         | 1         | 1,176,364         |
| 32 そ の 他 の 製 造 業                     | 26           | 425           | 422                                      | 310           | 112           | 3                 | 3         | -         | 162,950           |

この表の数値は、県で集計した結果であり、経済産業省が公表する数値と相違する場合があります。

1)2016年(平成28年)の数値は、平成28年経済センサス-活動調査(実施日2016年(平成28年)6月1日)の数値です。

経済産業省「工業統計表」  
 経済産業省「経済センサス-活動調査報告」  
 県「工業統計調査結果報告」  
 県「経済センサス-活動調査結果報告」

| 原材料<br>使用額等        | 製 造 品 出 荷 額 等      |                    |                  |                   |                   | 付加価値額<br>(従業者29人以<br>下は粗付<br>加価値額) | 年次・<br>従業者規模・<br>産業中分類 |
|--------------------|--------------------|--------------------|------------------|-------------------|-------------------|------------------------------------|------------------------|
|                    | 総額                 | 製造品<br>出荷額         | 加工賃<br>収入額       | くず・<br>廃物の<br>出荷額 | その他の<br>収入額       |                                    |                        |
| 148,086,957        | 214,481,377        | 198,500,249        | 10,381,697       | 1,718             | 5,597,713         | 58,010,271                         | 2016年(平成28年)           |
| 133,434,816        | 193,753,966        | 168,131,982        | 8,563,585        | 8,338             | 17,050,061        | 53,356,047                         | 2017 ( 29 )            |
| 133,090,193        | 172,585,652        | 146,299,796        | 8,271,242        | 14,998            | 17,999,616        | 37,236,957                         | 2018 ( 30 )            |
| 136,718,223        | 179,302,207        | 152,988,904        | 8,237,172        | 17,522            | 18,058,609        | 37,786,471                         | 2019 (令和元年)            |
| <b>134,832,781</b> | <b>171,635,066</b> | <b>146,145,022</b> | <b>8,134,350</b> | <b>17,233</b>     | <b>17,338,461</b> | <b>34,260,620</b>                  | <b>2020 ( 2 )</b>      |
| 1,342,927          | 2,795,086          | 1,937,338          | 674,316          | 740               | 182,692           | 1,339,216                          | 4 ～ 9 人                |
| 7,669,714          | 14,758,698         | 10,707,773         | 3,131,074        | 14,675            | 905,176           | 6,538,800                          | 10 ～ 29 人              |
| 125,820,140        | 154,081,282        | 133,499,911        | 4,328,960        | 1,818             | 16,250,593        | 26,382,604                         | 30 人 以 上               |
| 11,685,066         | 15,626,116         | 9,543,344          | 23,985           | 4                 | 6,058,783         | 3,559,790                          | 09                     |
| 482,593            | 807,141            | X                  | -                | 3,283             | X                 | 296,482                            | 10                     |
| 3,301,883          | 5,621,344          | 3,353,487          | 1,158,869        | -                 | 1,108,988         | 2,126,260                          | 11                     |
| 1,168,341          | 1,841,869          | 1,365,166          | 121,899          | -                 | 354,804           | 577,020                            | 12                     |
| 365,229            | 796,796            | 750,743            | 37,021           | -                 | 9,032             | 386,830                            | 13                     |
| 392,960            | 720,163            | 512,318            | 1,641            | 40                | 206,164           | 294,680                            | 14                     |
| 716,137            | 1,630,758          | 1,388,034          | 167,659          | 266               | 74,799            | 809,350                            | 15                     |
| 2,755,460          | 4,525,044          | 4,380,031          | 20,481           | -                 | 124,532           | 1,573,633                          | 16                     |
| X                  | X                  | X                  | X                | -                 | X                 | X                                  | 17                     |
| 4,540,111          | 8,123,530          | 6,812,761          | 474,100          | -                 | 836,669           | 3,124,577                          | 18                     |
| 903,503            | 1,882,553          | 1,524,633          | 23,872           | -                 | 334,048           | 876,907                            | 19                     |
| 2,766,303          | 4,056,681          | 2,424,495          | 866,154          | 1,009             | 765,023           | 1,101,256                          | 21                     |
| 76,473,751         | 71,689,570         | 70,822,015         | 324,003          | 9,908             | 533,644           | △ 3,508,197                        | 22                     |
| 108,835            | 259,183            | 138,479            | 19,184           | -                 | 101,520           | 138,570                            | 23                     |
| 2,093,083          | 4,680,237          | 2,903,267          | 1,575,484        | 1,726             | 199,760           | 2,306,827                          | 24                     |
| 9,081,313          | 13,268,841         | 7,369,703          | 169,565          | 275               | 5,729,298         | 4,420,538                          | 25                     |
| 6,587,957          | 12,073,731         | 10,602,956         | 1,018,600        | 722               | 451,453           | 4,958,657                          | 26                     |
| 13,570             | 60,109             | 38,047             | 13,214           | -                 | 8,848             | 42,893                             | 27                     |
| 1,559,887          | 5,318,574          | 5,195,797          | 68,778           | -                 | 53,999            | 3,667,421                          | 28                     |
| 4,844,988          | 9,677,964          | 8,982,292          | 530,653          | -                 | 165,019           | 4,161,469                          | 29                     |
| X                  | X                  | -                  | X                | -                 | X                 | X                                  | 30                     |
| 4,534,647          | 7,834,126          | 6,512,332          | 1,310,917        | -                 | 10,877            | 2,724,164                          | 31                     |
| 396,414            | 917,022            | 720,049            | 8,030            | -                 | 188,943           | 474,429                            | 32                     |

### F-3 町別事業所数、従業者数及び製造品出荷額等

(単位 事業所, 人, 万円) [従業者4人以上の事業所]

| 町名         | 事業所数         | 従業者数          | 製造品<br>出荷額等        | 町名        | 事業所数 | 従業者数  | 製造品<br>出荷額等 |
|------------|--------------|---------------|--------------------|-----------|------|-------|-------------|
| <b>合 計</b> | <b>1,371</b> | <b>38,240</b> | <b>214,481,377</b> |           |      |       |             |
| 青葉台1～4丁目   | 1            | 8             | X                  | 佐波町       | 1    | 14    | X           |
| 赤坂町        | 4            | 66            | 86,312             | 地吹町       | 2    | 32    | X           |
| 曙町1～6丁目    | 46           | 1,151         | 2,094,340          | 城興ヶ丘      | 1    | 11    | X           |
| 芦田町        | 54           | 646           | 799,758            | 城見町1～2丁目  | 1    | 4     | -           |
| 伊勢丘1～8丁目   | 4            | 76            | 20,154             | 新市町       | 106  | 1,457 | 2,799,639   |
| 一文字町       | 6            | 346           | 991,466            | 新涯町1～6丁目  | 8    | 90    | 85,718      |
| 今津町        | 5            | 52            | 94,362             | 新浜町1～2丁目  | 12   | 250   | 539,786     |
| 今津町2～7丁目   | 3            | 132           | 249,033            | 瀬戸町       | 18   | 247   | 301,918     |
| 入船町1～3丁目   | 2            | 53            | X                  | 千田町       | 9    | 73    | 76,707      |
| 内海町        | 3            | 31            | 62,318             | 千田町1～4丁目  | 17   | 447   | 923,319     |
| 駅家町        | 100          | 2,603         | 6,333,433          | 大黒町       | 1    | 23    | X           |
| 胡町         | 1            | 47            | X                  | 大門町       | 6    | 167   | 266,442     |
| 大谷台1～3丁目   | 1            | 4             | -                  | 大門町1～8丁目  | 21   | 530   | 1,264,657   |
| 沖野上町1～6丁目  | 9            | 304           | 444,485            | 大門町旭      | 1    | 1,377 | X           |
| 卸町         | 3            | 103           | 333,709            | 高西町       | 3    | 28    | 26,854      |
| 神島町        | 5            | 82            | 113,678            | 高西町1～4丁目  | 3    | 24    | 23,103      |
| 春日町        | 4            | 91            | 94,113             | 高西町南      | 2    | 213   | X           |
| 春日町1～7丁目   | 7            | 121           | 99,342             | 高美台       | 1    | 15    | X           |
| 霞町1～4丁目    | 1            | 95            | X                  | 多治米町1～6丁目 | 6    | 79    | 91,749      |
| 金江町        | 6            | 241           | 550,329            | 田尻町       | 2    | 20    | X           |
| 神村町        | 14           | 149           | 181,799            | 千代田町1～2丁目 | 2    | 31    | X           |
| 加茂町        | 27           | 500           | 480,572            | 津之郷町      | 5    | 353   | 1,849,307   |
| 川口町1～5丁目   | 7            | 80            | 37,829             | 坪生町1～6丁目  | 1    | 14    | -           |
| 神辺町        | 141          | 3,084         | 6,077,752          | 坪生町南1～3丁目 | 1    | 47    | X           |
| 北美台        | 2            | 15            | X                  | 手城町1～4丁目  | 4    | 79    | 182,440     |
| 北本庄1～5丁目   | 5            | 91            | 152,877            | 道三町       | 3    | 15    | 12,035      |
| 北吉津町1～5丁目  | 2            | 57            | X                  | 鞆町        | 53   | 766   | 1,590,525   |
| 木之庄町1～6丁目  | 1            | 4             | X                  | 奈良津町1～3丁目 | 4    | 23    | 15,371      |
| 草戸町        | 1            | 6             | X                  | 西桜町1～2丁目  | 1    | 10    | X           |
| 草戸町1～5丁目   | 10           | 746           | 2,692,121          | 西新涯町1～2丁目 | 5    | 56    | 40,863      |
| 熊野町        | 4            | 34            | 38,335             | 西深津町1～7丁目 | 3    | 18    | 13,639      |
| 鋼管町        | 14           | 4,768         | 81,743,213         | 西町1～3丁目   | 3    | 35    | 37,618      |
| 光南町1～3丁目   | 1            | 12            | X                  | 沼隈町       | 79   | 2,192 | 13,614,707  |
| 郷分町        | 3            | 24            | 67,273             | 野上町1～3丁目  | 2    | 15    | X           |
| 桜馬場町       | 1            | 9             | X                  | 花園町1～2丁目  | 5    | 47    | 57,002      |

2016年(平成28年)6月1日現在

この表は「平成28年経済センサス-活動調査」の結果を本市で独自集計したもので、概数として利用してください。

| 町名        | 事業所数 | 従業者数  | 製造品<br>出荷額等 | 町名       | 事業所数 | 従業者数 | 製造品<br>出荷額等 |
|-----------|------|-------|-------------|----------|------|------|-------------|
| 東川口町1～5丁目 | 10   | 188   | 538,646     | 明治町      | 1    | 8    | X           |
| 東桜町       | 1    | 5     | X           | 柳津町      | 2    | 40   | X           |
| 東手城町1～4丁目 | 17   | 420   | 659,943     | 柳津町1～5丁目 | 22   | 515  | 1,268,772   |
| 東深津町1～7丁目 | 11   | 126   | 265,635     | 山手町      | 4    | 39   | 39,238      |
| 東村町       | 8    | 122   | 303,845     | 山手町1～7丁目 | 26   | 300  | 416,944     |
| 引野町       | 13   | 315   | 588,671     | 山野町      | 4    | 91   | 254,660     |
| 引野町1～5丁目  | 14   | 256   | 673,559     | 横尾町1～2丁目 | 7    | 56   | 29,727      |
| 引野町北1～5丁目 | 3    | 29    | 25,600      | 吉津町      | 5    | 25   | 5,591       |
| 久松台1～3丁目  | 1    | 12    | X           | 若松町      | 1    | 4    | X           |
| 日吉台1～3丁目  | 1    | 6     | X           |          |      |      |             |
| 藤江町       | 4    | 53    | 78,247      |          |      |      |             |
| 本郷町       | 12   | 125   | 255,708     |          |      |      |             |
| 本庄町中1～4丁目 | 5    | 36    | 24,307      |          |      |      |             |
| 本町        | 1    | 6     | -           |          |      |      |             |
| 松永町1～7丁目  | 11   | 86    | 51,664      |          |      |      |             |
| 松浜町1～4丁目  | 13   | 815   | 2,204,584   |          |      |      |             |
| 丸之内1～2丁目  | 1    | 4     | X           |          |      |      |             |
| 御門町1～3丁目  | 1    | 20    | X           |          |      |      |             |
| 緑町        | 3    | 1,958 | 7,771,544   |          |      |      |             |
| 港町1～2丁目   | 3    | 222   | 428,793     |          |      |      |             |
| 南今津町      | 2    | 30    | X           |          |      |      |             |
| 南蔵王町1～6丁目 | 8    | 53    | 47,819      |          |      |      |             |
| 南手城町1～4丁目 | 22   | 501   | 1,154,655   |          |      |      |             |
| 南本庄1～5丁目  | 13   | 230   | 506,773     |          |      |      |             |
| 南町        | 1    | 6     | X           |          |      |      |             |
| 南松永町1～4丁目 | 44   | 939   | 3,441,834   |          |      |      |             |
| 箕沖町       | 57   | 2,157 | 8,999,434   |          |      |      |             |
| 箕島町       | 63   | 1,675 | 4,058,899   |          |      |      |             |
| 水呑町       | 12   | 249   | 230,037     |          |      |      |             |
| 宮前町1～2丁目  | 1    | 20    | X           |          |      |      |             |
| 御幸町       | 30   | 1,539 | 3,487,322   |          |      |      |             |
| 明王台1～5丁目  | 1    | 7     | X           |          |      |      |             |
| 明神町1～2丁目  | 18   | 277   | 373,365     |          |      |      |             |
| 三吉町1～5丁目  | 2    | 26    | X           |          |      |      |             |
| 三吉町南1～2丁目 | 2    | 16    | X           |          |      |      |             |

## F-4 従業者規模(6区分)別製造業の事業所数, 従業者数及び製造品出荷額等

(単位 事業所, 人, 万円) [従業者4人以上の事業所] 県「工業統計調査結果報告」  
県「経済センサス-活動調査結果報告」

| 区分・年次             | 総数                 | 9人以下             | 10～29人            | 30～49人           | 50～99人            | 100～299人          | 300人以上             |
|-------------------|--------------------|------------------|-------------------|------------------|-------------------|-------------------|--------------------|
| <b>事業所数</b>       |                    |                  |                   |                  |                   |                   |                    |
| 2016年(平成28年)1)    | 1,210              | 449              | 526               | 104              | 73                | 46                | 12                 |
| 2017 ( 29 )       | 1,210              | 449              | 526               | 104              | 73                | 46                | 12                 |
| 2018 ( 30 )       | 1,181              | 430              | 511               | 108              | 72                | 47                | 13                 |
| 2019 (令和元年)       | 1,140              | 380              | 522               | 98               | 80                | 47                | 13                 |
| <b>2020 ( 2 )</b> | <b>1,106</b>       | <b>365</b>       | <b>496</b>        | <b>106</b>       | <b>76</b>         | <b>51</b>         | <b>12</b>          |
| <b>従業者数</b>       |                    |                  |                   |                  |                   |                   |                    |
| 2016年(平成28年)1)    | 38,240             | 3,877            | 8,404             | 4,140            | 4,624             | 6,669             | 10,526             |
| 2017 ( 29 )       | 39,411             | 2,818            | 9,112             | 3,989            | 4,926             | 7,279             | 11,287             |
| 2018 ( 30 )       | 40,126             | 2,753            | 8,833             | 4,292            | 4,811             | 7,585             | 11,852             |
| 2019 (令和元年)       | 40,355             | 2,424            | 8,864             | 3,808            | 5,331             | 7,579             | 12,349             |
| <b>2020 ( 2 )</b> | <b>40,012</b>      | <b>2,313</b>     | <b>8,500</b>      | <b>4,184</b>     | <b>5,012</b>      | <b>8,469</b>      | <b>11,534</b>      |
| <b>製造品出荷額等</b>    |                    |                  |                   |                  |                   |                   |                    |
| 2016年(平成28年)1)    | 214,481,377        | 4,336,199        | 15,970,784        | 7,695,067        | 12,783,161        | 17,610,216        | 156,085,950        |
| 2017 ( 29 )       | 193,753,966        | 3,745,306        | 15,086,251        | 8,102,284        | 13,284,525        | 22,647,281        | 130,888,319        |
| 2018 ( 30 )       | 172,585,652        | 4,171,571        | 15,225,515        | 8,890,001        | 12,987,238        | 22,159,117        | 109,152,210        |
| 2019 (令和元年)       | 179,302,207        | 2,993,133        | 15,523,180        | 7,901,316        | 15,097,230        | 23,494,855        | 114,292,493        |
| <b>2020 ( 2 )</b> | <b>171,635,066</b> | <b>2,795,086</b> | <b>14,758,698</b> | <b>8,394,968</b> | <b>13,748,492</b> | <b>26,679,980</b> | <b>105,257,842</b> |

この表の数値は県が公表した結果であり、経済産業省が公表する数値と相違する場合があります。  
6月1日現在の数値です。

1)2016年(平成28年)については、平成28年経済センサス-活動調査(実施日2016年(平成28年)6月1日)の数値です。



# G エネルギー

## G-1 上水道の給水普及状況

(単位 戸, 人, %)

上下水道局「事業年報」

| 年度                | 給水区域内          |                | 給水             |                | 普及率         |             |
|-------------------|----------------|----------------|----------------|----------------|-------------|-------------|
|                   | 世帯数            | 人口             | 世帯数            | 人口             | 世帯数         | 人口          |
| 2017年度(平成29年度)    | 206,632        | 468,562        | 198,827        | 448,648        | 96.2        | 95.7        |
| 2018 ( 30 )       | 208,899        | 467,958        | 201,139        | 448,069        | 96.3        | 95.7        |
| 2019 (令和元年度)      | 211,160        | 467,476        | 203,336        | 447,786        | 96.3        | 95.8        |
| 2020 ( 2 )        | 212,394        | 465,054        | 204,606        | 445,625        | 96.3        | 95.8        |
| <b>2021 ( 3 )</b> | <b>212,339</b> | <b>461,319</b> | <b>204,621</b> | <b>442,243</b> | <b>96.4</b> | <b>95.9</b> |

各年度とも3月31日現在

## G-2 上水道の取水量及び配水量

(単位 千m<sup>3</sup>)

上下水道局「事業年報」

| 年度                | 総数            | 出原<br>系統     | 中津原<br>系統     | 千田<br>系統      | 福田<br>系統     | 1)熊野<br>系統 | 芋原<br>系統  | 山野<br>系統  | 2)<br>受水     |  |
|-------------------|---------------|--------------|---------------|---------------|--------------|------------|-----------|-----------|--------------|--|
|                   |               |              |               |               |              |            |           |           |              |  |
| <b>取 水 量</b>      |               |              |               |               |              |            |           |           |              |  |
| 2017年度(平成29年度)    | 52,019        | 8,854        | 24,473        | 14,269        | 1,635        | 378        | 17        | 60        | 2,333        |  |
| 2018 ( 30 )       | 52,100        | 9,046        | 24,646        | 14,119        | 1,631        | 384        | 15        | 55        | 2,204        |  |
| 2019 (令和元年度)      | 52,034        | 9,504        | 24,085        | 14,051        | 1,657        | 358        | 14        | 51        | 2,314        |  |
| 2020 ( 2 )        | 52,107        | 9,923        | 23,641        | 14,223        | 1,623        | 308        | 14        | 54        | 2,321        |  |
| <b>2021 ( 3 )</b> | <b>50,448</b> | <b>9,499</b> | <b>22,823</b> | <b>14,079</b> | <b>1,693</b> | <b>-</b>   | <b>14</b> | <b>50</b> | <b>2,290</b> |  |
| <b>配 水 量</b>      |               |              |               |               |              |            |           |           |              |  |
| 2017年度(平成29年度)    | 50,660        | 8,267        | 24,100        | 13,962        | 1,570        | 351        | 17        | 60        | 2,333        |  |
| 2018 ( 30 )       | 50,545        | 8,358        | 24,240        | 13,801        | 1,535        | 337        | 15        | 55        | 2,204        |  |
| 2019 (令和元年度)      | 50,141        | 8,578        | 23,605        | 13,762        | 1,516        | 301        | 14        | 51        | 2,314        |  |
| 2020 ( 2 )        | 50,159        | 8,985        | 23,035        | 13,939        | 1,554        | 257        | 14        | 54        | 2,321        |  |
| <b>2021 ( 3 )</b> | <b>49,024</b> | <b>8,823</b> | <b>22,417</b> | <b>13,900</b> | <b>1,530</b> | <b>-</b>   | <b>14</b> | <b>50</b> | <b>2,290</b> |  |

各年度とも3月31日現在

1) 熊野浄水場廃止(2021年(令和3年)3月31日)に伴い、同年2月3日以降、配水停止になりました。

2) 広島県沼田川水道用水供給事業からの受水量です。

## G-3 上水道の用途別使用水量

(単位 千m<sup>3</sup>)

上下水道局「事業年報」

| 年度                | 総数            | 一般用           | 公衆浴場用     | 臨時用      |
|-------------------|---------------|---------------|-----------|----------|
| 2017年度(平成29年度)    | 47,441        | 47,380        | 58        | 3        |
| 2018 ( 30 )       | 47,324        | 47,261        | 59        | 4        |
| 2019 (令和元年度)      | 47,482        | 47,429        | 52        | 1        |
| 2020 ( 2 )        | 47,719        | 47,671        | 47        | 1        |
| <b>2021 ( 3 )</b> | <b>46,967</b> | <b>46,915</b> | <b>51</b> | <b>1</b> |

各年度とも3月31日現在

## G-4 上水道の業態別使用水量

(単位 戸, %, m<sup>3</sup>, m<sup>3</sup>/戸)

上下水道局「事業年報」

| 分類        | 項目        | 給水戸数             |               |                | 使用水量              |               |                  |             |
|-----------|-----------|------------------|---------------|----------------|-------------------|---------------|------------------|-------------|
|           |           | 年間               | 比率            | 1期平均           | 年間                | 比率            | 1期平均             | 1戸当たり       |
| 生活用水      | 家事用       | 1,004,701        | 77.77         | 167,450        | 31,092,376        | 66.55         | 5,182,063        | 30.9        |
|           | 共同住宅      | 127,976          | 9.90          | 21,329         | 3,353,110         | 7.18          | 558,852          | 26.2        |
|           | 家事兼営業用    | 21,462           | 1.66          | 3,577          | 719,729           | 1.54          | 119,955          | 33.5        |
|           | 小計        | 1,154,139        | 89.33         | 192,357        | 35,165,215        | 75.27         | 5,860,869        | 30.5        |
| 業務・営業用水   | 官公署用      | 1,731            | 0.14          | 289            | 118,312           | 0.25          | 19,719           | 68.3        |
|           | 公衆用       | 19,408           | 1.50          | 3,235          | 103,003           | 0.22          | 17,167           | 5.3         |
|           | 官公署用(その他) | 4,885            | 0.38          | 814            | 173,106           | 0.37          | 28,851           | 35.4        |
|           | 学校用       | 2,883            | 0.22          | 481            | 826,504           | 1.77          | 137,751          | 286.7       |
|           | 病院        | 9,530            | 0.74          | 1,588          | 1,727,199         | 3.70          | 287,867          | 181.2       |
|           | 事務所用      | 26,491           | 2.05          | 4,415          | 847,389           | 1.81          | 141,232          | 32.0        |
|           | 営業用       | 57,074           | 4.42          | 9,512          | 3,886,523         | 8.32          | 647,754          | 68.1        |
|           | 公衆浴場      | 18               | 0.00          | 3              | 51,531            | 0.11          | 8,589            | 2,862.8     |
| 小計        | 122,020   | 9.45             | 20,337        | 7,733,567      | 16.55             | 1,288,928     | 63.4             |             |
| 工場用水      | 工場用       | 6                | 0.00          | 1              | 923,029           | 1.98          | 153,838          | 153,838.2   |
|           | 工場用(その他)  | 15,762           | 1.22          | 2,627          | 2,891,960         | 6.19          | 481,993          | 183.5       |
|           | 小計        | 15,768           | 1.22          | 2,628          | 3,814,989         | 8.17          | 635,832          | 241.9       |
| その他       | 分水等       | 6                | 0.00          | 1              | 2,204             | 0.01          | 367              | 367.3       |
|           | 臨時用       | 5                | 0.00          | 1              | 673               | 0.00          | 112              | 134.6       |
|           | 小計        | 11               | 0.00          | 2              | 2,877             | 0.01          | 480              | 261.5       |
| <b>合計</b> |           | <b>1,291,938</b> | <b>100.00</b> | <b>215,323</b> | <b>46,716,648</b> | <b>100.00</b> | <b>7,786,108</b> | <b>36.2</b> |

2021年度(令和3年度)

使用水量には、随時調定等の水量(250,650m<sup>3</sup>)が含まれていません。

※数字の単位未満は四捨五入としたため、総数との計が一致しない場合があります。

## G-5 工業用水道の状況

(単位 千m<sup>3</sup>)

上下水道局「事業年報」

| 年度                | 取水量           |            | 配水量           |            | 有収水量          |            |
|-------------------|---------------|------------|---------------|------------|---------------|------------|
|                   | 総量            | 1日平均       | 総量            | 1日平均       | 総量            | 1日平均       |
| 2017年度(平成29年度)    | 81,065        | 222        | 80,439        | 220        | 79,882        | 219        |
| 2018 ( 30 )       | 81,006        | 222        | 80,430        | 220        | 79,738        | 218        |
| 2019 (令和元年度)      | 86,020        | 235        | 85,421        | 233        | 84,802        | 232        |
| 2020 ( 2 )        | 85,141        | 233        | 84,519        | 232        | 83,814        | 230        |
| <b>2021 ( 3 )</b> | <b>89,761</b> | <b>246</b> | <b>89,191</b> | <b>244</b> | <b>88,568</b> | <b>243</b> |

各年度とも3月31日現在

## G-6 都市ガスの需要戸数及び消費量

(単位 戸, 千MJ)

福山瓦斯(株)

| 年次                | 総数               | 家庭用            | 業務用              |                  |                |                |
|-------------------|------------------|----------------|------------------|------------------|----------------|----------------|
|                   |                  |                | 総数               | 工業用              | 商業用            | その他            |
|                   |                  |                | <b>需</b>         | <b>要</b>         | <b>戸</b>       | <b>数</b>       |
| 2017年(平成29年)      | 48,155           | 44,729         | 3,426            | 92               | 2,591          | 743            |
| 2018 ( 30 )       | 47,937           | 44,513         | 3,424            | 95               | 2,586          | 743            |
| 2019 (令和元年)       | 47,925           | 44,504         | 3,421            | 102              | 2,575          | 744            |
| 2020 ( 2 )        | 47,688           | 44,314         | 3,374            | 106              | 2,525          | 743            |
| <b>2021 ( 3 )</b> | <b>47,646</b>    | <b>44,307</b>  | <b>3,339</b>     | <b>108</b>       | <b>2,495</b>   | <b>736</b>     |
|                   |                  |                | <b>消</b>         | <b>費</b>         | <b>量</b>       |                |
| 2017年(平成29年)      | 2,371,520        | 527,976        | 1,843,544        | 1,455,412        | 229,648        | 158,484        |
| 2018 ( 30 )       | 3,305,731        | 513,522        | 2,792,209        | 2,410,742        | 218,182        | 163,285        |
| 2019 (令和元年)       | 4,371,045        | 492,429        | 3,878,616        | 3,508,408        | 215,311        | 154,897        |
| 2020 ( 2 )        | 3,869,998        | 500,096        | 3,369,902        | 3,026,925        | 190,525        | 152,452        |
| <b>2021 ( 3 )</b> | <b>4,293,279</b> | <b>491,494</b> | <b>3,801,785</b> | <b>3,464,090</b> | <b>181,728</b> | <b>155,967</b> |

# H 運輸・通信

## H-1 道路の状況

(単位 路線, m, %)

土木管理課

| 年次・区分             |              | 路線数           | 実延長              | 舗装延長             | 舗装率         |
|-------------------|--------------|---------------|------------------|------------------|-------------|
| 2018年(平成30年)      | 3月31日        | 9,960         | 3,981,635        | 3,735,605        | 93.8        |
| 2019 ( 31 )       | 3月31日        | 9,968         | 3,983,573        | 3,737,655        | 93.8        |
| 2020 (令和2年)       | 3月31日        | 9,979         | 3,984,431        | 3,738,717        | 93.8        |
| 2021 ( 3 )        | 3月31日        | 10,013        | 3,990,040        | 3,744,442        | 93.8        |
| <b>2022 ( 4 )</b> | <b>3月31日</b> | <b>10,031</b> | <b>3,995,052</b> | <b>3,749,622</b> | <b>93.9</b> |
| 高速自動車国道           |              |               |                  |                  |             |
| 山陽自動車道            |              | 1             | 24,460           | 24,460           | 100.0       |
| 一般国道              |              | 4             | 76,489           | 76,489           | 100.0       |
|                   | 2号           | 1             | 27,154           | 27,154           | 100.0       |
|                   | 182号         | 1             | 20,671           | 20,671           | 100.0       |
|                   | 313号         | 1             | 16,722           | 16,722           | 100.0       |
|                   | 314号         |               |                  | 一般国道182号と重複      |             |
|                   | 486号         | 1             | 11,942           | 11,942           | 100.0       |
| 県道                |              | 49            | 358,045          | 355,243          | 99.2        |
| 主要地方道             |              | 10            | 116,744          | 116,744          | 100.0       |
| 一般県道              |              | 39            | 241,301          | 238,499          | 98.8        |
| 市道                |              | 9,977         | 3,536,058        | 3,293,430        | 93.1        |

スタビライザ-工法(土質改良)による路面は舗装に含めていません。

## H-2 バス運輸状況

(単位 km, 台, 千人)

都市交通課

| 年次                | 営業キロ数      | 在籍車両数     | 実働延日車両数       | 走行キロ数            | 乗車人員         |              | 1日平均      |           |
|-------------------|------------|-----------|---------------|------------------|--------------|--------------|-----------|-----------|
|                   |            |           |               |                  | 総数           | (内)定期        | 運転台数      | 乗車人員      |
| 2017年(平成29年)      | 930        | 108       | 28,405        | 4,333,696        | 4,219        | 1,246        | 76        | 12        |
| 2018 ( 30 )       | 930        | 104       | 27,296        | 4,536,112        | 4,354        | 1,338        | 71        | 11        |
| 2019 (令和元年)       | 903        | 103       | 26,393        | 3,657,507        | 4,465        | 1,605        | 73        | 12        |
| 2020 ( 2 )        | 814        | 94        | 24,074        | 3,208,914        | 3,303        | 1,043        | 66        | 9         |
| <b>2021 ( 3 )</b> | <b>819</b> | <b>92</b> | <b>22,994</b> | <b>3,077,041</b> | <b>3,492</b> | <b>1,431</b> | <b>63</b> | <b>10</b> |

観光・定期観光・貸切り等に関するものは、除いています。

各年, 前年10月から9月までの数値となります。

(株)井笠バスカンパニー・(株)中国バス・(株)靱鉄道(株)・北振バス(株)の4社の合計数値です。

## H-3 ハイヤー・タクシー届出台数

(単位 台)

中国運輸局広島運輸支局

| 年度                | 届出台数       |              | 経営主体      |           |           |
|-------------------|------------|--------------|-----------|-----------|-----------|
|                   | 1)総数       |              | 総数        | 会社等       | 個人        |
| 2017年度(平成29年度)    | 934        | (857)        | 104       | 27        | 77        |
| 2018 ( 30 )       | 933        | (859)        | 101       | 27        | 74        |
| 2019 (令和元年度)      | 922        | (851)        | 97        | 26        | 71        |
| 2020 ( 2 )        | 912        | (844)        | 94        | 26        | 68        |
| <b>2021 ( 3 )</b> | <b>902</b> | <b>(838)</b> | <b>90</b> | <b>26</b> | <b>64</b> |

各年度末現在

1)( )内の数値は法人タクシーのみの車両数です。

※福祉輸送車両等特殊な需要にのみ対応した車の車両数は除きます。

## H-4 車種別自動車台数

福山自動車検査登録事務所  
市民税課

(単位 台)

| 年度                | 総数             | 貨物車           |               |               |            | 乗合<br>自動車  | 乗用車            |               |               |
|-------------------|----------------|---------------|---------------|---------------|------------|------------|----------------|---------------|---------------|
|                   |                | 計             | 普通            | 小型            | 被けん引       |            | 計              | 普通            | 小型            |
| 2017年度(平成29年度)    | 347,682        | 24,280        | 10,592        | 13,061        | 627        | 641        | 152,319        | 71,319        | 81,000        |
| 2018 ( 30 )       | 349,406        | 24,516        | 10,796        | 13,074        | 646        | 615        | 152,702        | 73,187        | 79,515        |
| 2019 (令和元年度)      | 351,008        | 24,770        | 10,899        | 13,178        | 693        | 613        | 152,771        | 75,050        | 77,721        |
| 2020 ( 2 )        | 352,184        | 24,905        | 11,015        | 13,225        | 665        | 562        | 153,225        | 76,899        | 76,326        |
| <b>2021 ( 3 )</b> | <b>353,454</b> | <b>24,984</b> | <b>11,057</b> | <b>13,256</b> | <b>671</b> | <b>560</b> | <b>153,024</b> | <b>78,300</b> | <b>74,724</b> |

| 年度                | 特種<br>用途車    | 大型<br>特殊車    | 小型<br>二輪車<br>(250ccを<br>超えるもの) | 軽自動車           |                |               |          |                      |
|-------------------|--------------|--------------|--------------------------------|----------------|----------------|---------------|----------|----------------------|
|                   |              |              |                                | 計              | 四輪             |               | 三輪       | 二輪                   |
|                   |              |              |                                |                | 乗用             | 貨物            |          | (125cc超～<br>250cc以下) |
| 2017年度(平成29年度)    | 4,414        | 1,332        | 5,819                          | 158,877        | 121,211        | 33,104        | 8        | 4,554                |
| 2018 ( 30 )       | 4,405        | 1,212        | 5,970                          | 159,986        | 122,580        | 32,763        | 7        | 4,636                |
| 2019 (令和元年度)      | 4,500        | 1,202        | 6,131                          | 161,021        | 123,639        | 32,643        | 6        | 4,733                |
| 2020 ( 2 )        | 4,563        | 1,203        | 6,271                          | 161,455        | 124,364        | 32,336        | 6        | 4,749                |
| <b>2021 ( 3 )</b> | <b>4,595</b> | <b>1,197</b> | <b>6,518</b>                   | <b>162,576</b> | <b>125,367</b> | <b>32,291</b> | <b>6</b> | <b>4,912</b>         |

軽自動車については課税車両のみです。

## H-5 原付及び小型特殊車台数

(単位 台)

税務部「税務概要」

| 年度                | 原動機付自転車       |                    |                            |                             | 小型特殊         |              |              |
|-------------------|---------------|--------------------|----------------------------|-----------------------------|--------------|--------------|--------------|
|                   | 総数            | 1) 第一種<br>〔50cc以下〕 | 第二種乙<br>〔50cc超～<br>90cc以下〕 | 第二種甲<br>〔90cc超～<br>125cc以下〕 | 総数           | 農耕用          | その他          |
| 2018年度(平成30年度)    | 29,633        | 23,289(273)        | 2,129                      | 4,215                       | 3,691        | 2,615        | 1,076        |
| 2019 (令和元年度)      | 28,786        | 22,223(277)        | 2,120                      | 4,443                       | 3,695        | 2,608        | 1,087        |
| 2020 ( 2 )        | 27,914        | 21,101(284)        | 2,132                      | 4,681                       | 3,666        | 2,575        | 1,091        |
| 2021 ( 3 )        | 27,356        | 20,232(302)        | 2,185                      | 4,939                       | 3,666        | 2,588        | 1,078        |
| <b>2022 ( 4 )</b> | <b>26,830</b> | <b>19,351(296)</b> | <b>2,186</b>               | <b>5,293</b>                | <b>3,673</b> | <b>2,598</b> | <b>1,075</b> |

課税状況調による(6月末現在) 非課税分を含みます。

1) ( )内の数値はミニカーの台数で内数です。

## H-6 市営駐車場の利用状況

(単位 台)

都市交通課

| 年次                | 総数<br>(1,097台) | 御船<br>駐車場<br>(110台) | 駅北口広場<br>駐車場<br>(49台) | 駅南口<br>駐車場<br>(146台) | 霞<br>駐車場<br>(130台) | 三之丸<br>駐車場<br>(284台) | 東桜町<br>駐車場<br>(334台) | 松永駅<br>北口駐車場<br>(21台) | 駅西送迎<br>専用駐車場<br>(10台) | 地下送迎場<br>駐車場<br>(13台) |
|-------------------|----------------|---------------------|-----------------------|----------------------|--------------------|----------------------|----------------------|-----------------------|------------------------|-----------------------|
| 2017年(平成29年)      | 1,132,925      | 17,019              | 193,036               | 188,493              | 215,025            | 68,082               | 294,572              | 1,469                 | 123,319                | 31,910                |
| 2018 ( 30 )       | 1,122,914      | 16,567              | 193,021               | 190,920              | 211,694            | 65,943               | 290,381              | 1,268                 | 117,929                | 35,191                |
| 2019 (令和元年)       | 1,065,601      | 15,024              | 192,928               | 162,971              | 194,902            | 62,047               | 291,286              | -                     | 111,470                | 34,973                |
| 2020 ( 2 )        | 878,799        | -                   | 156,931               | 153,555              | 163,480            | 38,555               | 273,014              | -                     | 74,353                 | 18,911                |
| <b>2021 ( 3 )</b> | <b>950,416</b> | <b>-</b>            | <b>173,605</b>        | <b>163,997</b>       | <b>164,932</b>     | <b>54,532</b>        | <b>261,635</b>       | <b>-</b>              | <b>107,047</b>         | <b>24,668</b>         |

( )内の数値は収容台数です。

※2018年(平成30年)10月から東桜町駐車場の収容台数を変更しています。

※2019年(平成31年)3月から霞駐車場の収容台数を変更しています。

※2019年(平成31年)3月末で松永駅北口駐車場を廃止しました。

※2020年(令和2年)3月末で御船駐車場を廃止しました。

## H-7 鉄道乗客数

(単位 千人)

西日本旅客鉄道(株)岡山支社

| 区分・年度             | 大門         | 東福山          | 福山           | 備後<br>赤坂   | 松永           | 備後<br>本庄   | 横尾         | 神辺         | 湯田村        | 道上         | 万能倉        | 駅家         | 近田        | 戸手        | 上戸手        | 新市         |
|-------------------|------------|--------------|--------------|------------|--------------|------------|------------|------------|------------|------------|------------|------------|-----------|-----------|------------|------------|
| <b>総数</b>         |            |              |              |            |              |            |            |            |            |            |            |            |           |           |            |            |
| 2017年度(平成29年度)    | 919        | 1,593        | 7,734        | 683        | 1,747        | 151        | 343        | 521        | 300        | 240        | 274        | 278        | 78        | 117       | 195        | 169        |
| 2018 ( 30 )       | 888        | 1,604        | 7,764        | 668        | 1,707        | 149        | 324        | 509        | 302        | 249        | 288        | 261        | 80        | 118       | 183        | 157        |
| 2019 (令和元年度)      | 875        | 1,614        | 7,754        | 675        | 1,757        | 159        | 330        | 519        | 308        | 259        | 290        | 266        | 83        | 112       | 183        | 159        |
| 2020 ( 2 )        | 745        | 1,370        | 5,336        | 608        | 1,315        | 151        | 273        | 377        | 285        | 204        | 240        | 220        | 75        | 92        | 160        | 135        |
| <b>2021 ( 3 )</b> | <b>721</b> | <b>1,316</b> | <b>5,431</b> | <b>575</b> | <b>1,276</b> | <b>136</b> | <b>281</b> | <b>378</b> | <b>266</b> | <b>199</b> | <b>227</b> | <b>220</b> | <b>69</b> | <b>90</b> | <b>151</b> | <b>127</b> |
| <b>(内)定期</b>      |            |              |              |            |              |            |            |            |            |            |            |            |           |           |            |            |
| 2017年度(平成29年度)    | 691        | 1,156        | 3,729        | 530        | 1,192        | 114        | 283        | 376        | 249        | 161        | 206        | 208        | 60        | 99        | 154        | 129        |
| 2018 ( 30 )       | 662        | 1,172        | 3,725        | 524        | 1,180        | 116        | 268        | 366        | 253        | 171        | 220        | 193        | 62        | 100       | 144        | 119        |
| 2019 (令和元年度)      | 651        | 1,170        | 3,731        | 526        | 1,211        | 124        | 267        | 372        | 258        | 176        | 222        | 196        | 64        | 94        | 146        | 120        |
| 2020 ( 2 )        | 607        | 1,098        | 3,323        | 510        | 963          | 125        | 229        | 293        | 254        | 153        | 200        | 181        | 63        | 79        | 137        | 113        |
| <b>2021 ( 3 )</b> | <b>578</b> | <b>1,039</b> | <b>3,203</b> | <b>477</b> | <b>909</b>   | <b>109</b> | <b>235</b> | <b>289</b> | <b>234</b> | <b>142</b> | <b>184</b> | <b>178</b> | <b>57</b> | <b>77</b> | <b>125</b> | <b>104</b> |

## H-8 鉄道貨物の発着状況

(単位 t)

日本貨物鉄道(株)東福山駅

| 年度                | 発送             |                |          | 到着             |                |          |
|-------------------|----------------|----------------|----------|----------------|----------------|----------|
|                   | 総数             | コンテナ扱          | 車扱       | 総数             | コンテナ扱          | 車扱       |
| 2017年度(平成29年度)    | 177,360        | 177,360        | -        | 201,393        | 201,393        | -        |
| 2018 ( 30 )       | 178,622        | 178,622        | -        | 199,218        | 199,218        | -        |
| 2019 (令和元年度)      | 162,875        | 162,875        | -        | 188,949        | 188,949        | -        |
| 2020 ( 2 )        | 155,072        | 155,072        | -        | 181,752        | 181,752        | -        |
| <b>2021 ( 3 )</b> | <b>195,961</b> | <b>195,961</b> | <b>-</b> | <b>226,454</b> | <b>226,454</b> | <b>-</b> |



## H-9 福山港船舶乗降人員

広島出入国在留管理局福山出張所  
広島県土木建築局港湾漁港整備課

(単位 人)

| 年次                | 内航            |               | 外航       |          |          |          |              |             |          |          |
|-------------------|---------------|---------------|----------|----------|----------|----------|--------------|-------------|----------|----------|
|                   | 乗船            | 上陸            | 正規出入国者   |          |          |          | 特例上陸許可(外国人)  |             |          |          |
|                   |               |               | 外国人      |          | 日本人      |          | 乗員           |             | 乗客       |          |
|                   |               |               | 入国       | 出国       | 帰国       | 出国       | 近傍上陸         | 乗換上陸        | 寄港地上陸    | 通過上陸     |
| 2017年(平成29年)      | 26,117        | 26,173        | 1        | 1        | -        | 2        | 21,743       | 846         | -        | -        |
| 2018 ( 30 )       | 23,335        | 24,861        | 1        | 7        | 2        | 3        | 23,585       | 739         | -        | -        |
| 2019 (令和元年)       | 22,882        | 22,742        | 3        | 7        | -        | 3        | 20,655       | 715         | -        | -        |
| 2020 ( 2 )        | 19,744        | 19,524        | 4        | -        | 1        | -        | 9,220        | 539         | -        | -        |
| <b>2021 ( 3 )</b> | <b>17,525</b> | <b>17,564</b> | <b>-</b> | <b>1</b> | <b>1</b> | <b>1</b> | <b>7,963</b> | <b>1121</b> | <b>-</b> | <b>-</b> |

※寄港地上陸と通過上陸許可の合計を掲げています。

## H-10 入港船舶隻数及び総トン数

(単位 隻, 千t)

広島県土木建築局港湾漁港整備課

| 年次                | 福山港           |               |              |               |              |              | 松永港        |            |           |            |            |            |
|-------------------|---------------|---------------|--------------|---------------|--------------|--------------|------------|------------|-----------|------------|------------|------------|
|                   | 総数            |               | 外航           |               | 内航           |              | 総数         |            | 外航        |            | 内航         |            |
|                   | 隻数            | 総トン数          | 隻数           | 総トン数          | 隻数           | 総トン数         | 隻数         | 総トン数       | 隻数        | 総トン数       | 隻数         | 総トン数       |
| 2017年(平成29年)      | 11,556        | 42,346        | 1,906        | 35,200        | 9,650        | 7,146        | 367        | 526        | 21        | 409        | 346        | 117        |
| 2018 ( 30 )       | 11,972        | 39,767        | 1,863        | 32,622        | 10,109       | 7,145        | 322        | 444        | 18        | 331        | 304        | 114        |
| 2019 (令和元年)       | 12,021        | 37,821        | 1,786        | 30,826        | 10,235       | 6,995        | 316        | 645        | 35        | 534        | 281        | 110        |
| 2020 ( 2 )        | 11,450        | 36,326        | 1,773        | 29,956        | 9,677        | 6,370        | 249        | 335        | 26        | 244        | 223        | 90         |
| <b>2021 ( 3 )</b> | <b>11,705</b> | <b>37,866</b> | <b>1,747</b> | <b>31,311</b> | <b>9,958</b> | <b>6,555</b> | <b>257</b> | <b>331</b> | <b>20</b> | <b>227</b> | <b>237</b> | <b>104</b> |

# H-11 海上輸移出入貨物量

(単位 千t)

広島県土木建築局港湾漁港整備課

| 年次・港・品目           | 総数            |               |               | 外国貿易          |              |               | 内国貿易          |              |              |
|-------------------|---------------|---------------|---------------|---------------|--------------|---------------|---------------|--------------|--------------|
|                   | 総数            | 輸移出           | 輸移入           | 総数            | 輸出           | 輸入            | 総数            | 移出           | 移入           |
| 2017年(平成29年)      | 44,631        | 13,808        | 30,823        | 35,119        | 7,734        | 27,385        | 9,511         | 6,074        | 3,438        |
| 福山港               | 43,979        | 13,770        | 30,209        | 34,595        | 7,734        | 26,861        | 9,384         | 6,036        | 3,348        |
| 松永港               | 652           | 38            | 614           | 524           | -            | 524           | 128           | 38           | 90           |
| 2018 ( 30 )       | 44,362        | 13,455        | 30,908        | 34,390        | 7,343        | 27,047        | 9,973         | 6,112        | 3,861        |
| 福山港               | 43,861        | 13,424        | 30,438        | 34,003        | 7,343        | 26,661        | 9,858         | 6,081        | 3,777        |
| 松永港               | 501           | 31            | 470           | 386           | -            | 386           | 115           | 31           | 84           |
| 2019 (令和元年)       | 41,406        | 12,945        | 28,462        | 30,923        | 6,216        | 24,707        | 10,484        | 6,729        | 3,755        |
| 福山港               | 40,623        | 12,488        | 28,135        | 30,256        | 5,783        | 24,472        | 10,367        | 6,705        | 3,662        |
| 松永港               | 784           | 456           | 327           | 667           | 433          | 234           | 117           | 24           | 93           |
| 2020 ( 2 )        | 39,033        | 12,844        | 26,188        | 29,473        | 7,075        | 22,398        | 9,560         | 5,769        | 3,790        |
| 福山港               | 38,679        | 12,802        | 25,877        | 29,223        | 7,051        | 22,172        | 9,456         | 5,751        | 3,705        |
| 松永港               | 354           | 42            | 312           | 251           | 24           | 227           | 103           | 18           | 85           |
| <b>2021 ( 3 )</b> | <b>43,935</b> | <b>13,598</b> | <b>30,336</b> | <b>33,892</b> | <b>7,377</b> | <b>26,514</b> | <b>10,043</b> | <b>6,221</b> | <b>3,822</b> |
| <b>福山港</b>        | <b>43,606</b> | <b>13,577</b> | <b>30,029</b> | <b>33,681</b> | <b>7,377</b> | <b>26,304</b> | <b>9,925</b>  | <b>6,200</b> | <b>3,725</b> |
| 農水産物              | 10            | 1             | 9             | 7             | 1            | 5             | 3             | -            | 3            |
| 林産物               | 18            | 1             | 17            | 18            | 1            | 17            | 0             | -            | 0            |
| 鉱産物               | 33,954        | 5,053         | 28,900        | 28,229        | 2,496        | 25,734        | 5,724         | 2,558        | 3,166        |
| 金属機械工業品           | 8,039         | 7,822         | 217           | 4,935         | 4,776        | 158           | 3,105         | 3,045        | 59           |
| 化学工業品             | 1,252         | 477           | 775           | 342           | 35           | 308           | 910           | 443          | 467          |
| 軽工業品              | 29            | 9             | 21            | 27            | 7            | 20            | 2             | 2            | 1            |
| 雑工業品              | 66            | 4             | 62            | 61            | 4            | 57            | 5             | 0            | 5            |
| 特殊品               | 238           | 210           | 28            | 61            | 57           | 4             | 176           | 152          | 24           |
| 分類不能              | 0             | 0             | 0             | 0             | 0            | 0             | -             | -            | -            |
| <b>松永港</b>        | <b>328</b>    | <b>21</b>     | <b>308</b>    | <b>211</b>    | <b>-</b>     | <b>211</b>    | <b>118</b>    | <b>21</b>    | <b>97</b>    |
| 農水産物              | 80            | -             | 80            | 15            | -            | 15            | 65            | -            | 65           |
| 林産物               | 240           | 16            | 224           | 196           | -            | 196           | 44            | 16           | 28           |
| 鉱産物               | -             | -             | -             | -             | -            | -             | -             | -            | -            |
| 金属機械工業品           | 7             | 3             | 4             | -             | -            | -             | 7             | 3            | 4            |
| 化学工業品             | -             | -             | -             | -             | -            | -             | -             | -            | -            |
| 軽工業品              | 2             | 2             | -             | -             | -            | -             | 2             | 2            | -            |
| 雑工業品              | -             | -             | -             | -             | -            | -             | -             | -            | -            |
| 特殊品               | -             | -             | -             | -             | -            | -             | -             | -            | -            |
| 分類不能              | -             | -             | -             | -             | -            | -             | -             | -            | -            |

## H-12 郵便施設数

(単位 局, 所, 個)

日本郵便(株)中国支社

| 年度                | 郵便局       |           |          |           | 切手・印紙<br>販売所 | 郵便<br>ポスト  |
|-------------------|-----------|-----------|----------|-----------|--------------|------------|
|                   | 総数        | 直営の郵便局    |          | 簡易<br>郵便局 |              |            |
|                   |           | 郵便局       | 分室       |           |              |            |
| 2017年度(平成29年度)    | 83        | 72        | -        | 11        | 531          | 696        |
| 2018 ( 30 )       | 83        | 72        | -        | 11        | 538          | 696        |
| 2019 (令和元年度)      | 83        | 72        | -        | 11        | 500          | 682        |
| 2020 ( 2 )        | 83        | 72        | -        | 11        | 454          | 675        |
| <b>2021 ( 3 )</b> | <b>81</b> | <b>72</b> | <b>-</b> | <b>9</b>  | <b>387</b>   | <b>672</b> |

各年度10月1日現在

## H-13 加入電話契約数

(単位 回線)

西日本電信電話(株)

| 年度                | 事務用 1)       |                | 住宅用           |              |
|-------------------|--------------|----------------|---------------|--------------|
| 2017年度(平成29年度)末   | 11,333       | (6,030)        | 46,903        | (564)        |
| 2018 ( 30 )       | 10,855       | (5,551)        | 44,358        | (499)        |
| 2019 (令和元年度)      | 10,153       | (5,069)        | 41,446        | (457)        |
| 2020 ( 2 )        | 9,348        | (4,572)        | 38,786        | (408)        |
| <b>2021 ( 3 )</b> | <b>8,571</b> | <b>(4,207)</b> | <b>35,899</b> | <b>(365)</b> |

( )内の数値はINSネット64回線分の別掲です。

1)ビル電話を含みます。



# I 商業・金融

# I-1 商業事業所数, 従業者規模別事業所数, 従業者数, 年間商品販売額, その他の収入額, 商品手持額, 売場面積

(単位 事業所, 人, 万円, m<sup>2</sup>)

| 年次・区分                 | 事業所数 | 従業者規模別事業所数   |              |            |              |            |            |
|-----------------------|------|--------------|--------------|------------|--------------|------------|------------|
|                       |      | 2人以下         | 3~4人         | 5~9人       | 10~19人       | 20人以上      |            |
| <b>福山市</b>            |      |              |              |            |              |            |            |
| 1) 2007年(平成19年) 6月 1日 | 総 数  | 5,905        | 2,222        | 1,352      | 1,212        | 717        | 402        |
|                       | 卸売業  | 1,508        | 312          | 360        | 426          | 251        | 159        |
|                       | 小売業  | 4,397        | 1,910        | 992        | 786          | 466        | 243        |
| 2) 2012 ( 24 ) 2月 1日  | 総 数  | 5,595        | 2,142        | 1,257      | 1,174        | 638        | 384        |
|                       | 卸売業  | 1,581        | 459          | 356        | 398          | 225        | 143        |
|                       | 小売業  | 4,014        | 1,683        | 901        | 776          | 413        | 241        |
| 1) 2014 ( 26 ) 7月 1日  | 総 数  | 5,647        | 2,085        | 1,217      | 1,234        | 677        | 434        |
|                       | 卸売業  | 1,649        | 469          | 368        | 433          | 230        | 149        |
|                       | 小売業  | 3,998        | 1,616        | 849        | 801          | 447        | 285        |
| 5) 2016 ( 28 ) 6月 1日  | 総 数  | <b>4,601</b> | <b>1,640</b> | <b>955</b> | <b>1,004</b> | <b>609</b> | <b>393</b> |
|                       | 卸売業  | <b>1,326</b> | <b>348</b>   | <b>294</b> | <b>352</b>   | <b>209</b> | <b>123</b> |
|                       | 小売業  | <b>3,275</b> | <b>1,292</b> | <b>661</b> | <b>652</b>   | <b>400</b> | <b>270</b> |

各年とも、調査日現在における市域・町域での数値です。

1) 商業統計調査(経済産業省)の数値です。

平成26年(2014年)商業統計調査は、日本標準産業分類の第12回改定及び調査設計の大幅変更を行ったことに伴い、前回実施の平成19年(2007年)調査の数値とは接続しません。

2)「平成24年経済センサス-活動調査」の結果を本市独自集計したもので、概数として利用してください。

3) 従業者数は、個人業主、無給の家族従業者、有給役員、常用雇用者の計で、臨時雇用者は含みません。

従業者数総数は、男女別不詳を含みます。

4) 平成26年(2014年)商業統計調査の商品手持額は、法人事業所のみの項目です。平成25年(2013年)の年末商品手持額を本市独自集計したもので、概数として利用してください。

5)「平成28年経済センサス-活動調査」の「卸売業、小売業」の確報結果を広島県が独自集計したものです。

調査結果のうち、産業大分類が「卸売業、小売業」に格付けられた事業所を集計しています。

経済産業省「商業統計表」  
 県「商業統計調査統計表」  
 総務省統計局「経済センサス-活動調査報告」  
 情報管理課

| 3) 従業者数       |               |               | 年間商品販売額            | その他の<br>収入額 | 4)<br>商品手持額 | 売場面積           | 年次・区分              |
|---------------|---------------|---------------|--------------------|-------------|-------------|----------------|--------------------|
| 総数            | 男             | 女             |                    |             |             |                |                    |
| <b>福山市</b>    |               |               |                    |             |             |                |                    |
| 43,520        | 22,273        | 21,247        | 153,251,294        | 3,105,486   | 12,022,815  | 642,735        | 2007年(平成19年)       |
| 14,350        | 9,212         | 5,138         | 99,145,073         | 1,241,541   | 6,606,580   | -              | 卸売業                |
| 29,170        | 13,061        | 16,109        | 54,106,221         | 1,863,945   | 5,416,235   | 642,735        | 小売業                |
| 2012 ( 24 )   |               |               |                    |             |             |                |                    |
| 42,067        | 21,654        | 20,386        | 132,317,968        | 3,790,879   | 8,341,511   | 570,654        | 卸売業                |
| 14,127        | 9,220         | 4,907         | 90,879,026         | 1,897,401   | 4,577,042   | -              | 卸売業                |
| 27,940        | 12,434        | 15,479        | 41,438,942         | 1,893,478   | 3,764,469   | 570,654        | 小売業                |
| 2014 ( 26 )   |               |               |                    |             |             |                |                    |
| 44,289        | 22,802        | 21,487        | 140,424,717        | 3,806,026   | 1,933,385   | 588,302        | 卸売業                |
| 14,856        | 9,764         | 5,092         | 92,289,496         | 1,472,402   | 1,301,520   | -              | 卸売業                |
| 29,433        | 13,038        | 16,395        | 48,135,221         | 2,333,624   | 631,865     | 588,302        | 小売業                |
| <b>38,444</b> | <b>19,408</b> | <b>19,036</b> | <b>159,439,716</b> | -           | -           | <b>579,054</b> | <b>2016 ( 28 )</b> |
| <b>11,981</b> | <b>7,889</b>  | <b>4,092</b>  | <b>102,836,900</b> | -           | -           | -              | <b>卸売業</b>         |
| <b>26,463</b> | <b>11,519</b> | <b>14,944</b> | <b>56,602,816</b>  | -           | -           | <b>579,054</b> | <b>小売業</b>         |

## I-2 産業(小分類)別商業事業所数, 従業者規模別事業所数, 従業者数, 年間商品販売額, 売場面積

(単位 事業所, 人, 万円, m<sup>2</sup>)

| 産 業 分 類                     | 事業所数         | 従業者規模別事業所数   |            |              |            |            |
|-----------------------------|--------------|--------------|------------|--------------|------------|------------|
|                             |              | 2人以下         | 3~4人       | 5~9人         | 10~19人     | 20人以上      |
| <b>総 数</b>                  | <b>4,601</b> | <b>1,640</b> | <b>955</b> | <b>1,004</b> | <b>609</b> | <b>393</b> |
| <b>卸 売 業</b>                | <b>1,326</b> | <b>348</b>   | <b>294</b> | <b>352</b>   | <b>209</b> | <b>123</b> |
| <b>小 売 業</b>                | <b>3,275</b> | <b>1,292</b> | <b>661</b> | <b>652</b>   | <b>400</b> | <b>270</b> |
| <b>50 各種商品卸売業</b>           | <b>5</b>     | <b>3</b>     | <b>1</b>   | <b>1</b>     | <b>-</b>   | <b>-</b>   |
| 5019 その他の各種商品卸売業            | 5            | 3            | 1          | 1            | -          | -          |
| <b>51 繊維・衣服等卸売業</b>         | <b>139</b>   | <b>45</b>    | <b>27</b>  | <b>29</b>    | <b>20</b>  | <b>18</b>  |
| 511 繊維品卸売業(衣服, 身の回り品を除く)    | 21           | 6            | 6          | 5            | 1          | 3          |
| 512 衣服卸売業                   | 91           | 32           | 15         | 15           | 16         | 13         |
| 513 身の回り品卸売業                | 27           | 7            | 6          | 9            | 3          | 2          |
| <b>52 飲食物品卸売業</b>           | <b>199</b>   | <b>50</b>    | <b>36</b>  | <b>47</b>    | <b>37</b>  | <b>29</b>  |
| 521 農畜産物・水産物卸売業             | 82           | 20           | 18         | 17           | 14         | 13         |
| 522 食料・飲料卸売業                | 117          | 30           | 18         | 30           | 23         | 16         |
| <b>53 建築材料, 鉱物・金属材料等卸売業</b> | <b>333</b>   | <b>82</b>    | <b>81</b>  | <b>87</b>    | <b>59</b>  | <b>24</b>  |
| 531 建築材料卸売業                 | 128          | 38           | 24         | 31           | 26         | 9          |
| 532 化学製品卸売業                 | 84           | 14           | 29         | 25           | 13         | 3          |
| 533 石油・鉱物卸売業                | 17           | 5            | 4          | 4            | 3          | 1          |
| 534 鉄鋼製品卸売業                 | 59           | 12           | 10         | 18           | 11         | 8          |
| 535 非鉄金属卸売業                 | 12           | 4            | 6          | -            | 2          | -          |
| 536 再生資源卸売業                 | 33           | 9            | 8          | 9            | 4          | 3          |
| <b>54 機械器具卸売業</b>           | <b>376</b>   | <b>82</b>    | <b>84</b>  | <b>123</b>   | <b>60</b>  | <b>27</b>  |
| 541 産業機械器具卸売業               | 178          | 45           | 37         | 66           | 21         | 9          |
| 542 自動車卸売業                  | 54           | 9            | 15         | 16           | 6          | 8          |
| 543 電気機械器具卸売業               | 88           | 17           | 20         | 23           | 22         | 6          |
| 549 その他の機械器具卸売業             | 56           | 11           | 12         | 18           | 11         | 4          |
| <b>55 その他の卸売業</b>           | <b>274</b>   | <b>86</b>    | <b>65</b>  | <b>65</b>    | <b>33</b>  | <b>25</b>  |
| 551 家具・建具・じゅう器等卸売業          | 42           | 18           | 10         | 10           | 4          | -          |
| 552 医薬品・化粧品等卸売業             | 73           | 14           | 17         | 22           | 8          | 12         |
| 553 紙・紙製品卸売業                | 35           | 14           | 8          | 7            | 2          | 4          |
| 559 他に分類されない卸売業             | 124          | 40           | 30         | 26           | 19         | 9          |

2016年(平成28年)6月1日現在

従業者数は, 個人業主, 無給の家族従業者, 有給役員, 常用雇用者の計で, 臨時雇用者は含みません。



| 従業者数<br>総数    | 年間商品販売額            | 売場面積           | 産業分類                       |
|---------------|--------------------|----------------|----------------------------|
| <b>38,444</b> | <b>159,439,716</b> | <b>579,054</b> | <b>総 数</b>                 |
| <b>11,981</b> | <b>102,836,900</b> | -              | <b>卸売業</b>                 |
| <b>26,463</b> | <b>56,602,816</b>  | <b>579,054</b> | <b>小売業</b>                 |
| <b>15</b>     | <b>65,112</b>      | -              | <b>50 各種商品卸売業</b>          |
| 15            | 65,112             | -              | 5019 その他の各種商品卸売業           |
| <b>1,800</b>  | <b>10,581,539</b>  | -              | <b>51 繊維・衣服等卸売業</b>        |
| 180           | 2,900,846          | -              | 511 繊維品卸売業(衣服,身の回り品を除く)    |
| 1,397         | 6,703,099          | -              | 512 衣服卸売業                  |
| 223           | 977,594            | -              | 513 身の回り品卸売業               |
| <b>2,222</b>  | <b>21,386,731</b>  | -              | <b>52 飲食物品卸売業</b>          |
| 949           | 9,203,153          | -              | 521 農畜産物・水産物卸売業            |
| 1,273         | 12,183,578         | -              | 522 食料・飲料卸売業               |
| <b>2,824</b>  | <b>27,814,777</b>  | -              | <b>53 建築材料,鉱物・金属材料等卸売業</b> |
| 995           | 7,084,534          | -              | 531 建築材料卸売業                |
| 790           | 7,101,317          | -              | 532 化学製品卸売業                |
| 141           | 1,383,816          | -              | 533 石油・鉱物卸売業               |
| 635           | 10,191,270         | -              | 534 鉄鋼製品卸売業                |
| 47            | 948,051            | -              | 535 非鉄金属卸売業                |
| 216           | 1,105,789          | -              | 536 再生資源卸売業                |
| <b>2,975</b>  | <b>28,453,313</b>  | -              | <b>54 機械器具卸売業</b>          |
| 1,154         | 9,016,112          | -              | 541 産業機械器具卸売業              |
| 560           | 2,749,370          | -              | 542 自動車卸売業                 |
| 824           | 13,993,496         | -              | 543 電気機械器具卸売業              |
| 437           | 2,694,335          | -              | 549 その他の機械器具卸売業            |
| <b>2,145</b>  | <b>14,535,428</b>  | -              | <b>55 その他の卸売業</b>          |
| 187           | 687,407            | -              | 551 家具・建具・じゅう器等卸売業         |
| 764           | 7,420,772          | -              | 552 医薬品・化粧品等卸売業            |
| 294           | 1,223,566          | -              | 553 紙・紙製品卸売業               |
| 900           | 5,203,683          | -              | 559 他に分類されない卸売業            |

## I-2 産業(小分類)別商業事業所数, 従業者規模別事業所数, 従業者数, 年間商品販売額, 売場面積 (続)

(単位 事業所, 人, 万円, m<sup>2</sup>)

| 産 業 分 類                             | 事業所数         | 従業者規模別事業所数 |            |            |            |            |
|-------------------------------------|--------------|------------|------------|------------|------------|------------|
|                                     |              | 2人以下       | 3~4人       | 5~9人       | 10~19人     | 20人以上      |
| <b>56 各種商品小売業</b>                   | <b>14</b>    | <b>1</b>   | <b>-</b>   | <b>5</b>   | <b>1</b>   | <b>7</b>   |
| 561 百貨店, 総合スーパー                     | 7            | -          | -          | -          | -          | 7          |
| 569 その他の各種商品小売業<br>(従業者が常時50人未満のもの) | 7            | 1          | -          | 5          | 1          | -          |
| <b>57 織物・衣服・身の回り品小売業</b>            | <b>455</b>   | <b>218</b> | <b>87</b>  | <b>104</b> | <b>33</b>  | <b>13</b>  |
| 571 呉服・服地・寝具小売業                     | 62           | 37         | 10         | 9          | 5          | 1          |
| 572 男子服小売業                          | 57           | 23         | 12         | 11         | 8          | 3          |
| 573 婦人・子供服小売業                       | 231          | 125        | 43         | 47         | 10         | 6          |
| 574 靴・履物小売業                         | 24           | 7          | 3          | 13         | 1          | -          |
| 579 その他の織物・衣服・身の回り品小売業              | 81           | 26         | 19         | 24         | 9          | 3          |
| <b>58 飲食物品小売業</b>                   | <b>775</b>   | <b>268</b> | <b>132</b> | <b>105</b> | <b>151</b> | <b>119</b> |
| 581 各種食料品小売業                        | 96           | 18         | 10         | 7          | 1          | 60         |
| 582 野菜・果実小売業                        | 52           | 31         | 16         | 3          | 1          | 1          |
| 583 食肉小売業                           | 18           | 7          | 3          | 3          | 3          | 2          |
| 584 鮮魚小売業                           | 26           | 15         | 7          | 2          | 2          | -          |
| 585 酒小売業                            | 89           | 65         | 14         | 8          | 2          | -          |
| 586 菓子・パン小売業                        | 167          | 56         | 48         | 40         | 16         | 7          |
| 589 その他の飲食物品小売業                     | 327          | 76         | 34         | 42         | 126        | 49         |
| <b>59 機械器具小売業</b>                   | <b>637</b>   | <b>266</b> | <b>153</b> | <b>120</b> | <b>65</b>  | <b>33</b>  |
| 591 自動車小売業                          | 382          | 130        | 87         | 88         | 50         | 27         |
| 592 自転車小売業                          | 46           | 38         | 6          | 1          | 1          | -          |
| 593 機械器具小売業(自動車, 自転車を除く)            | 209          | 98         | 60         | 31         | 14         | 6          |
| <b>60 その他の小売業</b>                   | <b>1,252</b> | <b>483</b> | <b>262</b> | <b>291</b> | <b>131</b> | <b>85</b>  |
| 601 家具・建具・畳小売業                      | 70           | 37         | 21         | 8          | 3          | 1          |
| 602 じゅう器小売業                         | 45           | 22         | 13         | 8          | 1          | 1          |
| 603 医薬品・化粧品小売業                      | 334          | 120        | 60         | 106        | 29         | 19         |
| 604 農耕用品小売業                         | 41           | 20         | 10         | 5          | 6          | -          |
| 605 燃料小売業                           | 174          | 20         | 48         | 66         | 32         | 8          |
| 606 書籍・文房具小売業                       | 117          | 31         | 15         | 19         | 18         | 34         |
| 607 スポーツ用品・がん具・娯楽用品・楽器小売業           | 72           | 35         | 13         | 13         | 6          | 5          |
| 608 写真機・時計・眼鏡小売業                    | 70           | 37         | 16         | 15         | 2          | -          |
| 609 他に分類されない小売業                     | 329          | 161        | 66         | 51         | 34         | 17         |
| <b>61 無店舗小売業</b>                    | <b>142</b>   | <b>56</b>  | <b>27</b>  | <b>27</b>  | <b>19</b>  | <b>13</b>  |
| 611 通信販売・訪問販売小売業                    | 99           | 40         | 22         | 15         | 14         | 8          |
| 612 自動販売機による小売業                     | 17           | 6          | 1          | 1          | 5          | 4          |
| 619 その他の無店舗小売業                      | 26           | 10         | 4          | 11         | -          | 1          |

2016年(平成28年)6月1日現在

従業者数は, 個人業主, 無給の家族従業者, 有給役員, 常用雇用者の計で, 臨時雇用者は含みません。

県「経済センサス-活動調査」  
情報管理課

| 従業者数<br>総数   | 年間商品販売額           | 売場面積           | 産業分類                                |
|--------------|-------------------|----------------|-------------------------------------|
| <b>1,121</b> | <b>4,293,307</b>  | <b>81,892</b>  | <b>56 各種商品小売業</b>                   |
| 1,075        | 4,168,404         | 79,520         | 561 百貨店，総合スーパー                      |
| 46           | 124,903           | 2,372          | 569 その他の各種商品小売業<br>(従業者が常時50人未満のもの) |
| <b>2,100</b> | <b>3,752,187</b>  | <b>75,198</b>  | <b>57 織物・衣服・身の回り品小売業</b>            |
| 241          | 289,510           | 3,822          | 571 呉服・服地・寝具小売業                     |
| 360          | 562,255           | 13,635         | 572 男子服小売業                          |
| 923          | 1,817,028         | 32,975         | 573 婦人・子供服小売業                       |
| 116          | 227,824           | 4,056          | 574 靴・履物小売業                         |
| 460          | 855,570           | 20,710         | 579 その他の織物・衣服・身の回り品小売業              |
| <b>9,995</b> | <b>15,436,801</b> | <b>133,623</b> | <b>58 飲食物品小売業</b>                   |
| 4,228        | 8,316,197         | 77,781         | 581 各種食料品小売業                        |
| 160          | 134,054           | 1,651          | 582 野菜・果実小売業                        |
| 217          | 135,544           | 1,535          | 583 食肉小売業                           |
| 86           | 85,103            | 359            | 584 鮮魚小売業                           |
| 220          | 324,050           | 2,943          | 585 酒小売業                            |
| 970          | 930,260           | 7,046          | 586 菓子・パン小売業                        |
| 4,114        | 5,511,593         | 42,308         | 589 その他の飲食物品小売業                     |
| <b>3,591</b> | <b>11,349,262</b> | <b>61,456</b>  | <b>59 機械器具小売業</b>                   |
| 2,477        | 8,081,555         | 18,345         | 591 自動車小売業                          |
| 98           | 84,268            | 4,319          | 592 自転車小売業                          |
| 1,016        | 3,183,439         | 38,792         | 593 機械器具小売業(自動車，自転車を除く)             |
| <b>8,262</b> | <b>18,440,603</b> | <b>226,885</b> | <b>60 その他の小売業</b>                   |
| 302          | 593,725           | 30,121         | 601 家具・建具・畳小売業                      |
| 155          | 228,149           | 5,422          | 602 じゅう器小売業                         |
| 1,876        | 4,234,439         | 45,796         | 603 医薬品・化粧品小売業                      |
| 182          | 628,894           | 3,264          | 604 農耕用品小売業                         |
| 1,428        | 7,387,473         | 1,253          | 605 燃料小売業                           |
| 1,783        | 1,207,616         | 21,329         | 606 書籍・文房具小売業                       |
| 432          | 913,313           | 20,638         | 607 スポーツ用品・がん具・娯楽用品・楽器小売業           |
| 237          | 271,433           | 4,269          | 608 写真機・時計・眼鏡小売業                    |
| 1,867        | 2,975,561         | 94,793         | 609 他に分類されない小売業                     |
| <b>1,394</b> | <b>3,330,656</b>  | -              | <b>61 無店舗小売業</b>                    |
| 1,079        | 2,553,514         | -              | 611 通信販売・訪問販売小売業                    |
| 191          | 691,725           | -              | 612 自動販売機による小売業                     |
| 124          | 85,417            | -              | 619 その他の無店舗小売業                      |

### I-3 町別商業事業所数, 従業者数, 年間商品販売額

(単位 事業所, 人, 万円)

| 町丁名        | 総数           |               |                    | 卸売業          |               |                    | 小売業          |               |                   |
|------------|--------------|---------------|--------------------|--------------|---------------|--------------------|--------------|---------------|-------------------|
|            | 事業所数         | 従業者数          | 年間商品販売額            | 事業所数         | 従業者数          | 年間商品販売額            | 事業所数         | 従業者数          | 年間商品販売額           |
| <b>総 数</b> | <b>5,448</b> | <b>43,998</b> | <b>176,578,527</b> | <b>1,600</b> | <b>13,758</b> | <b>118,075,865</b> | <b>3,848</b> | <b>30,240</b> | <b>58,502,662</b> |
| 青葉台一～四丁目   | 12           | 55            | 42,053             | 1            | 2             | x                  | 11           | 53            | x                 |
| 赤坂町        | 33           | 189           | 746,216            | 8            | 74            | 559,938            | 25           | 115           | 186,278           |
| 曙町一～六丁目    | 152          | 1,748         | 12,168,527         | 82           | 1,193         | 11,029,417         | 70           | 555           | 1,139,110         |
| 旭町         | 2            | 3             | x                  | -            | -             | -                  | 2            | 3             | x                 |
| 芦田町        | 35           | 170           | 490,636            | 14           | 104           | 388,817            | 21           | 66            | 101,819           |
| 伊勢丘一～八丁目   | 17           | 368           | 790,058            | 1            | 4             | x                  | 16           | 364           | x                 |
| 一文字町       | 15           | 251           | 1,191,955          | 11           | 154           | 1,021,945          | 4            | 97            | 170,010           |
| 今津町        | 29           | 130           | 741,223            | 4            | 31            | 636,933            | 25           | 99            | 104,290           |
| 今津町二～七丁目   | 58           | 378           | 727,938            | 7            | 22            | 45,033             | 51           | 356           | 682,905           |
| 今町         | 27           | 81            | 48,389             | 3            | 8             | 7,065              | 24           | 73            | 41,324            |
| 入船町一～三丁目   | 87           | 1,029         | 3,646,042          | 6            | 40            | 282,329            | 81           | 989           | 3,363,713         |
| 内海町        | 33           | 92            | 72,157             | 5            | 21            | 17,015             | 28           | 71            | 55,142            |
| 駅家町        | 230          | 1,701         | 3,908,567          | 46           | 276           | 1,597,390          | 184          | 1,425         | 2,311,177         |
| 胡町         | 21           | 127           | 367,643            | 4            | 79            | 328,965            | 17           | 48            | 38,678            |
| 王子町一, 二丁目  | 30           | 561           | 2,886,973          | 14           | 97            | 2,114,863          | 16           | 464           | 772,110           |
| 大谷台一～三丁目   | 3            | 12            | 13,405             | -            | -             | -                  | 3            | 12            | 13,405            |
| 沖野上町一～六丁目  | 82           | 656           | 2,037,183          | 23           | 244           | 1,442,120          | 59           | 412           | 595,063           |
| 卸町         | 47           | 763           | 6,450,775          | 31           | 614           | 6,319,893          | 16           | 149           | 130,882           |
| 笠岡町        | 22           | 125           | 95,766             | 4            | 10            | 12,923             | 18           | 115           | 82,843            |
| 神島町        | 6            | 57            | 150,530            | 2            | 47            | x                  | 4            | 10            | x                 |
| 春日池        | 1            | 22            | x                  | -            | -             | -                  | 1            | 22            | x                 |
| 春日台        | 1            | 1             | x                  | -            | -             | -                  | 1            | 1             | x                 |
| 春日町        | 6            | 21            | 9,735              | -            | -             | -                  | 6            | 21            | 9,735             |
| 春日町一～七丁目   | 110          | 960           | 2,720,060          | 34           | 227           | 1,409,322          | 76           | 733           | 1,310,738         |
| 霞町一～四丁目    | 67           | 223           | 693,784            | 16           | 72            | 523,187            | 51           | 151           | 170,597           |
| 金江町        | 22           | 77            | 186,398            | 6            | 27            | 83,133             | 16           | 50            | 103,265           |
| 神村町        | 26           | 90            | 160,250            | 10           | 32            | 46,903             | 16           | 58            | 113,347           |
| 加茂町        | 47           | 430           | 953,055            | 8            | 39            | 191,300            | 39           | 391           | 761,755           |
| 川口町一～五丁目   | 48           | 329           | 845,137            | 15           | 66            | 305,767            | 33           | 263           | 539,370           |
| 神辺町        | 441          | 3,804         | 8,877,854          | 82           | 775           | 3,004,288          | 359          | 3,029         | 5,873,566         |
| 北美台        | 1            | 1             | x                  | -            | -             | -                  | 1            | 1             | x                 |
| 北本庄一～五丁目   | 7            | 49            | 429,106            | 5            | 41            | x                  | 2            | 8             | x                 |
| 北吉津町一～五丁目  | 22           | 193           | 383,385            | 3            | 7             | 108,337            | 19           | 186           | 275,048           |
| 木之庄町一～六丁目  | 41           | 332           | 545,680            | 8            | 47            | 111,410            | 33           | 285           | 434,270           |
| 草戸町        | 1            | 1             | x                  | -            | -             | -                  | 1            | 1             | x                 |

2016年(平成28年)6月1日現在

「平成28年経済センサス-活動調査」の結果を本市独自集計したもので、概数として利用してください。

管理, 補助的経済活動を行う事業所, 産業細分類が格付け不能の事業所, 卸売の商品販売額(仲介手数料を除く), 小売の商品販売額及び仲介手数料のいずれの金額もない事業所を含む。

従業者数は, 個人業主, 無給の家族従業者, 有給役員, 常用雇用者の計で, 臨時雇用者は含みません。

| 町丁名       | 総数   |       |           | 卸売業  |      |           | 小売業  |       |           |
|-----------|------|-------|-----------|------|------|-----------|------|-------|-----------|
|           | 事業所数 | 従業者数  | 年間商品販売額   | 事業所数 | 従業者数 | 年間商品販売額   | 事業所数 | 従業者数  | 年間商品販売額   |
| 草戸町一～五丁目  | 31   | 140   | 835,365   | 18   | 105  | 780,783   | 13   | 35    | 54,582    |
| 熊野町       | 9    | 18    | 17,448    | -    | -    | -         | 9    | 18    | 17,448    |
| 鋼管町       | 14   | 83    | 1,651,159 | 13   | 67   | x         | 1    | 16    | x         |
| 光南町一～三丁目  | 28   | 173   | 2,376,082 | 6    | 51   | 2,140,426 | 22   | 122   | 235,656   |
| 郷分町       | 7    | 19    | 45,277    | 5    | 15   | x         | 2    | 4     | x         |
| 向陽町一，二丁目  | -    | -     | -         | -    | -    | -         | -    | -     | -         |
| 蔵王町       | 9    | 65    | 252,734   | 4    | 13   | 33,930    | 5    | 52    | 218,804   |
| 蔵王町一～六丁目  | 13   | 75    | 161,483   | 2    | 5    | x         | 11   | 70    | x         |
| 桜馬場町      | 4    | 16    | 2,865     | 1    | 9    | -         | 3    | 7     | 2,865     |
| 佐波町       | 17   | 195   | 801,145   | 3    | 21   | 83,525    | 14   | 174   | 717,620   |
| 三之丸町      | 110  | 605   | 2,284,389 | 8    | 59   | 987,939   | 102  | 546   | 1,296,450 |
| 地吹町       | 12   | 138   | 193,657   | 4    | 25   | 38,385    | 8    | 113   | 155,272   |
| 清水ヶ丘      | 2    | 5     | x         | 1    | 3    | x         | 1    | 2     | x         |
| 城興ヶ丘      | 2    | 14    | x         | -    | -    | -         | 2    | 14    | x         |
| 昭和町       | 17   | 47    | 299,845   | 6    | 27   | 269,394   | 11   | 20    | 30,451    |
| 城見町一，二丁目  | 22   | 76    | 207,691   | 8    | 24   | 133,980   | 14   | 52    | 73,711    |
| 新市町       | 241  | 2,078 | 8,152,160 | 68   | 958  | 6,229,764 | 173  | 1,120 | 1,922,396 |
| 新涯町一～六丁目  | 128  | 1,057 | 3,996,460 | 45   | 329  | 2,592,186 | 83   | 728   | 1,404,274 |
| 新浜町一，二丁目  | 12   | 146   | 1,084,127 | 8    | 97   | 814,431   | 4    | 49    | 269,696   |
| 住吉町       | 14   | 57    | 138,252   | 2    | 5    | x         | 12   | 52    | x         |
| 瀬戸町       | 80   | 775   | 2,056,240 | 18   | 151  | 1,021,815 | 62   | 624   | 1,034,425 |
| 千田町       | 12   | 263   | 325,609   | 4    | 203  | 270,180   | 8    | 60    | 55,429    |
| 千田町一～四丁目  | 29   | 223   | 509,365   | 9    | 43   | 270,243   | 20   | 180   | 239,122   |
| 大黒町       | 22   | 65    | 82,582    | 2    | 7    | x         | 20   | 58    | x         |
| 大門町       | 20   | 93    | 493,427   | 6    | 39   | 315,143   | 14   | 54    | 178,284   |
| 大門町一～八丁目  | 79   | 691   | 2,386,393 | 31   | 206  | 1,474,558 | 48   | 485   | 911,835   |
| 高西町       | 1    | 1     | x         | -    | -    | -         | 1    | 1     | x         |
| 高西町一～四丁目  | 18   | 204   | 411,418   | 5    | 32   | 66,747    | 13   | 172   | 344,671   |
| 高西町南      | 3    | 42    | 210,081   | 3    | 42   | 210,081   | -    | -     | -         |
| 高美台       | 1    | 4     | x         | 1    | 4    | x         | -    | -     | -         |
| 宝町        | 19   | 73    | 91,115    | 5    | 14   | 12,558    | 14   | 59    | 78,557    |
| 多治米町一～六丁目 | 72   | 758   | 1,606,940 | 12   | 108  | 504,929   | 60   | 650   | 1,102,011 |
| 田尻町       | 14   | 48    | 56,659    | 3    | 7    | 28,519    | 11   | 41    | 28,140    |
| 長者町       | -    | -     | -         | -    | -    | -         | -    | -     | -         |
| 千代田町一，二丁目 | 8    | 20    | 15,972    | 4    | 12   | 3,816     | 4    | 8     | 12,156    |
| 津之郷町      | 29   | 301   | 1,311,825 | 8    | 55   | 572,615   | 21   | 246   | 739,210   |
| 坪生町       | 1    | 3     | x         | -    | -    | -         | 1    | 3     | x         |
| 坪生町一～六丁目  | 15   | 156   | 176,854   | 3    | 8    | 34,367    | 12   | 148   | 142,487   |

### I-3 町別商業事業所数, 従業者数, 年間商品販売額(続)

(単位 事業所, 人, 万円)

| 町丁名        | 総数   |       |            | 卸売業  |       |           | 小売業  |      |           |
|------------|------|-------|------------|------|-------|-----------|------|------|-----------|
|            | 事業所数 | 従業者数  | 年間商品販売額    | 事業所数 | 従業者数  | 年間商品販売額   | 事業所数 | 従業者数 | 年間商品販売額   |
| 坪生町南一～三丁目  | 1    | 1     | x          | -    | -     | -         | 1    | 1    | x         |
| 手城町一～四丁目   | 51   | 353   | 966,928    | 23   | 129   | 605,700   | 28   | 224  | 361,228   |
| 寺町         | 7    | 14    | 31,500     | 2    | 5     | x         | 5    | 9    | x         |
| 道三町        | 9    | 47    | 107,504    | 4    | 18    | 72,473    | 5    | 29   | 35,031    |
| 東陽台一, 二丁目  | 9    | 33    | 36,260     | -    | -     | -         | 9    | 33   | 36,260    |
| 鞆町         | 83   | 259   | 499,509    | 17   | 99    | 351,654   | 66   | 160  | 147,855   |
| 奈良津町一～三丁目  | 9    | 50    | 1,800,585  | 4    | 10    | 1,698,165 | 5    | 40   | 102,420   |
| 西桜町一, 二丁目  | 13   | 65    | 177,799    | 4    | 33    | 164,613   | 9    | 32   | 13,186    |
| 西新涯町一, 二丁目 | 32   | 531   | 548,297    | 8    | 42    | 194,416   | 24   | 489  | 353,881   |
| 西深津町一～七丁目  | 22   | 121   | 293,834    | 5    | 31    | 122,308   | 17   | 90   | 171,526   |
| 西町一～三丁目    | 67   | 481   | 1,371,583  | 17   | 80    | 746,520   | 50   | 401  | 625,063   |
| 沼隈町        | 104  | 821   | 7,208,850  | 16   | 118   | 4,838,825 | 88   | 703  | 2,370,025 |
| 能島一～三丁目    | 6    | 16    | 73,983     | 3    | 12    | 72,200    | 3    | 4    | 1,783     |
| 野上町一～三丁目   | 36   | 200   | 513,664    | 14   | 93    | 367,497   | 22   | 107  | 146,167   |
| 延広町        | 32   | 85    | 638,476    | 5    | 34    | 550,964   | 27   | 51   | 87,512    |
| 走島町        | 5    | 8     | 4,119      | 1    | 1     | x         | 4    | 7    | x         |
| 花園町一, 二丁目  | 12   | 54    | 230,142    | 5    | 19    | 158,264   | 7    | 35   | 71,878    |
| 東川口町一～五丁目  | 25   | 144   | 658,986    | 12   | 66    | 534,094   | 13   | 78   | 124,892   |
| 東桜町        | 34   | 266   | 994,994    | 9    | 48    | 738,314   | 25   | 218  | 256,680   |
| 東手城町一～四丁目  | 54   | 438   | 2,113,601  | 28   | 275   | 1,768,178 | 26   | 163  | 345,423   |
| 東深津町一～七丁目  | 101  | 805   | 3,445,493  | 40   | 282   | 1,763,588 | 61   | 523  | 1,681,905 |
| 東町一～三丁目    | 24   | 122   | 203,357    | 5    | 18    | 118,336   | 19   | 104  | 85,021    |
| 東明王台       | -    | -     | -          | -    | -     | -         | -    | -    | -         |
| 東村町        | 3    | 30    | 4,228      | -    | -     | -         | 3    | 30   | 4,228     |
| 東吉津町       | 2    | 16    | x          | -    | -     | -         | 2    | 16   | x         |
| 引野町        | 28   | 145   | 338,155    | 13   | 83    | 272,816   | 15   | 62   | 65,339    |
| 引野町一～五丁目   | 199  | 1,902 | 10,420,954 | 98   | 1,006 | 8,209,191 | 101  | 896  | 2,211,763 |
| 引野町北一～五丁目  | 14   | 111   | 118,123    | 3    | 15    | 42,455    | 11   | 96   | 75,668    |
| 引野町東       | 1    | 11    | x          | -    | -     | -         | 1    | 11   | x         |
| 引野町南一～三丁目  | 8    | 43    | 78,885     | -    | -     | -         | 8    | 43   | 78,885    |
| 久松台一～三丁目   | 14   | 48    | 119,099    | 6    | 30    | 108,582   | 8    | 18   | 10,517    |
| 日吉台一～三丁目   | 5    | 7     | 27,318     | 2    | 2     | x         | 3    | 5    | x         |
| 藤江町        | 18   | 110   | 151,958    | 5    | 19    | 57,784    | 13   | 91   | 94,174    |
| 伏見町        | 11   | 31    | 23,862     | 1    | 3     | x         | 10   | 28   | x         |
| 船町         | 35   | 162   | 519,165    | 8    | 35    | 397,869   | 27   | 127  | 121,296   |
| 古野上町       | 9    | 27    | 66,464     | 4    | 17    | 56,613    | 5    | 10   | 9,851     |
| 平成台        | 1    | 8     | x          | -    | -     | -         | 1    | 8    | x         |
| 本郷町        | 14   | 31    | 29,440     | -    | -     | -         | 14   | 31   | 29,440    |
| 本庄町中一～四丁目  | 24   | 76    | 127,985    | 7    | 26    | 70,164    | 17   | 50   | 57,821    |

2016年(平成28年)6月1日現在

「平成28年経済センサス-活動調査」の結果を本市独自集計したもので, 概数として利用してください。

管理, 補助的経済活動を行う事業所, 産業細分類が格付け不能の事業所, 卸売の商品販売額(仲介手数料を除く), 小売の商品販売額及び仲介手数料のいずれの金額もない事業所を含む。

従業者数は, 個人業主, 無給の家族従業者, 有給役員, 常用雇用者の計で, 臨時雇用者は含みません。

| 町丁名       | 総数   |       |            | 卸売業  |      |            | 小売業  |       |           |
|-----------|------|-------|------------|------|------|------------|------|-------|-----------|
|           | 事業所数 | 従業者数  | 年間商品販売額    | 事業所数 | 従業者数 | 年間商品販売額    | 事業所数 | 従業者数  | 年間商品販売額   |
| 本町        | 3    | 8     | 5,324      | -    | -    | -          | 3    | 8     | 5,324     |
| 幕山台一～八丁目  | 21   | 106   | 183,804    | 7    | 12   | 25,799     | 14   | 94    | 158,005   |
| 松永町       | 8    | 26    | 39,957     | 2    | 5    | x          | 6    | 21    | x         |
| 松永町一～七丁目  | 112  | 826   | 2,104,365  | 21   | 127  | 1,101,221  | 91   | 699   | 1,003,144 |
| 松浜町一～四丁目  | 32   | 306   | 736,288    | 13   | 139  | 559,846    | 19   | 167   | 176,442   |
| 丸之内一，二丁目  | 4    | 23    | 35,852     | 2    | 2    | x          | 2    | 21    | x         |
| 御門町一～三丁目  | 38   | 221   | 1,057,254  | 10   | 97   | 911,691    | 28   | 124   | 145,563   |
| 緑町        | 16   | 473   | 1,219,405  | 2    | 13   | x          | 14   | 460   | x         |
| 港町一，二丁目   | 18   | 101   | 416,026    | 8    | 62   | 291,898    | 10   | 39    | 124,128   |
| 南今津町      | 1    | 4     | -          | -    | -    | -          | 1    | 4     | -         |
| 南蔵王町一～六丁目 | 266  | 2,527 | 8,587,122  | 89   | 656  | 4,627,069  | 177  | 1,871 | 3,960,053 |
| 南手城町一～四丁目 | 107  | 776   | 3,133,985  | 54   | 432  | 2,639,704  | 53   | 344   | 494,281   |
| 南本庄一～五丁目  | 55   | 666   | 2,650,060  | 19   | 229  | 1,338,299  | 36   | 437   | 1,311,761 |
| 南町        | 14   | 178   | 624,958    | 4    | 149  | 575,527    | 10   | 29    | 49,431    |
| 南松永町一～四丁目 | 47   | 566   | 2,129,304  | 30   | 244  | 1,695,869  | 17   | 322   | 433,435   |
| 箕沖町       | 22   | 281   | 1,668,135  | 16   | 237  | 1,573,665  | 6    | 44    | 94,470    |
| 箕島町       | 40   | 246   | 1,032,983  | 20   | 99   | 667,272    | 20   | 147   | 365,711   |
| 水呑町       | 71   | 418   | 1,690,682  | 14   | 71   | 1,089,444  | 57   | 347   | 601,238   |
| 水呑向丘      | 2    | 9     | x          | -    | -    | -          | 2    | 9     | x         |
| 御船町一，二丁目  | 23   | 84    | 253,260    | 3    | 18   | 188,757    | 20   | 66    | 64,503    |
| 宮前町一，二丁目  | 10   | 31    | 68,244     | 2    | 7    | x          | 8    | 24    | x         |
| 御幸町       | 97   | 834   | 2,362,025  | 20   | 156  | 1,019,187  | 77   | 678   | 1,342,838 |
| 明王台一～五丁目  | 6    | 39    | 55,701     | 3    | 6    | 8,619      | 3    | 33    | 47,082    |
| 明神町一，二丁目  | 67   | 1,274 | 12,020,184 | 33   | 523  | 10,409,842 | 34   | 751   | 1,610,342 |
| 三吉町一～五丁目  | 49   | 353   | 730,346    | 10   | 69   | 216,117    | 39   | 284   | 514,229   |
| 三吉町南一，二丁目 | 25   | 145   | 321,299    | 7    | 61   | 224,793    | 18   | 84    | 96,506    |
| 明治町       | 10   | 19    | 12,551     | 1    | 2    | x          | 9    | 17    | x         |
| 元町        | 71   | 522   | 1,842,652  | 3    | 24   | 74,426     | 68   | 498   | 1,768,226 |
| 紅葉町       | 25   | 259   | 10,119,923 | 22   | 238  | 10,046,628 | 3    | 21    | 73,295    |
| 柳津町       | 12   | 73    | 134,172    | 3    | 32   | 82,936     | 9    | 41    | 51,236    |
| 柳津町一～五丁目  | 61   | 552   | 1,439,740  | 17   | 166  | 836,706    | 44   | 386   | 603,034   |
| 山手町       | 6    | 11    | 15,634     | 1    | 1    | -          | 5    | 10    | 15,634    |
| 山手町一～七丁目  | 51   | 466   | 848,518    | 14   | 94   | 275,098    | 37   | 372   | 573,420   |
| 山野町       | 3    | 30    | 3,881      | -    | -    | -          | 3    | 30    | 3,881     |
| 横尾町一，二丁目  | 10   | 29    | 35,738     | 2    | 6    | x          | 8    | 23    | x         |
| 吉津町       | 8    | 34    | 97,705     | 1    | 13   | x          | 7    | 21    | x         |
| 緑陽町一，二丁目  | 4    | 8     | 3,493      | 1    | 2    | x          | 3    | 6     | x         |
| 若松町       | 14   | 46    | 221,824    | 8    | 20   | 182,309    | 6    | 26    | 39,515    |

## I-4 酒類消費数量

(単位 kl)

広島国税局HP「広島国税局統計情報」

| 年度                | 総数            | 清酒           | 合成清酒      | 焼酎           | みりん        | ビール          | ウイスキー<br>ブランデー | 発泡酒          | リキユー<br>ル    | その他          |
|-------------------|---------------|--------------|-----------|--------------|------------|--------------|----------------|--------------|--------------|--------------|
| 2017年度(平成29年度)    | 26,746        | 1,487        | 105       | 2,694        | 385        | 7,457        | 391            | 2,704        | 7,041        | 4,482        |
| 2018 ( 30 )       | 26,572        | 1,407        | 97        | 2,671        | 394        | 7,127        | 421            | 2,446        | 7,394        | 4,615        |
| 2019 (令和元年度)      | 25,229        | 1,263        | 88        | 2,442        | 655        | 6,475        | 437            | 2,041        | 7,258        | 4,570        |
| 2020 ( 2 )        | 24,469        | 1,200        | 72        | 2,437        | 636        | 4,791        | 478            | 2,175        | 7,839        | 4,841        |
| <b>2021 ( 3 )</b> | <b>24,231</b> | <b>1,173</b> | <b>65</b> | <b>2,311</b> | <b>625</b> | <b>5,323</b> | <b>416</b>     | <b>2,203</b> | <b>7,465</b> | <b>4,650</b> |

福山税務署管内[福山市(芦田町, 駅家町, 新市町は除く)]の状況です。

(単位 kl)

広島国税局HP「広島国税局統計情報」

| 年度                | 総数           | 清酒         | 合成清酒     | 焼酎         | みりん       | ビール        | ウイスキー<br>ブランデー | 発泡酒        | リキユー<br>ル    | その他        |
|-------------------|--------------|------------|----------|------------|-----------|------------|----------------|------------|--------------|------------|
| 2017年度(平成29年度)    | 4,824        | 317        | 11       | 617        | 53        | 1,048      | 53             | 555        | 1,305        | 865        |
| 2018 ( 30 )       | 4,610        | 292        | 10       | 598        | 48        | 953        | 57             | 453        | 1,339        | 860        |
| 2019 (令和元年度)      | 4,364        | 266        | 10       | 560        | 47        | 853        | 58             | 368        | 1,345        | 857        |
| 2020 ( 2 )        | 4,286        | 253        | 9        | 573        | 47        | 608        | 62             | 380        | 1,459        | 895        |
| <b>2021 ( 3 )</b> | <b>4,162</b> | <b>236</b> | <b>8</b> | <b>525</b> | <b>45</b> | <b>753</b> | <b>62</b>      | <b>366</b> | <b>1,325</b> | <b>842</b> |

府中税務署管内[福山市(芦田町, 駅家町, 新市町), 府中市, 神石高原町]の状況です。

## I-5 信用保証協会事業概要

(単位 件, 千円)

県信用保証協会福山支所

| 年度                | 保証申込         |                   | 保証承諾         |                   | 代位弁済       |                | 1)保証債務残高      |                    |
|-------------------|--------------|-------------------|--------------|-------------------|------------|----------------|---------------|--------------------|
|                   | 件数           | 金額                | 件数           | 金額                | 件数         | 金額             | 件数            | 金額                 |
| 2017年度(平成29年度)    | 2,842        | 27,318,768        | 2,839        | 27,313,168        | 157        | 902,411        | 12,154        | 89,389,406         |
| 2018 ( 30 )       | 2,445        | 26,336,802        | 2,439        | 26,301,802        | 195        | 1,343,535      | 10,770        | 78,461,781         |
| 2019 (令和元年度)      | 4,002        | 43,532,612        | 3,997        | 43,508,312        | 244        | 1,554,136      | 15,054        | 111,265,853        |
| 2020 ( 2 )        | 11,537       | 190,862,833       | 11,316       | 179,219,353       | 121        | 1,006,828      | 20,800        | 222,577,654        |
| <b>2021 ( 3 )</b> | <b>2,526</b> | <b>26,975,659</b> | <b>2,615</b> | <b>28,377,419</b> | <b>132</b> | <b>762,474</b> | <b>20,615</b> | <b>221,248,654</b> |

2018年度(平成30年度)以前は、信用保証協会福山支所管内(福山市, 府中市, 神石高原町)の状況です。

2019年度(令和元年度)から三原支所統合により尾道市, 三原市, 世羅町が管轄区域に追加されています。

1)年度末です。

## I-6 中小企業資金融資状況

(単位 件, 千円)

産業振興課

| 年度                | 1)貸付      |                | 2)貸付現在高    |                |
|-------------------|-----------|----------------|------------|----------------|
|                   | 件数        | 金額             | 件数         | 金額             |
| 2017年度(平成29年度)    | 177       | 808,405        | 904        | 2,357,218      |
| 2018 ( 30 )       | 114       | 569,340        | 692        | 1,802,580      |
| 2019 (令和元年度)      | 60        | 324,158        | 506        | 1,229,985      |
| 2020 ( 2 )        | 19        | 114,400        | 354        | 900,797        |
| <b>2021 ( 3 )</b> | <b>25</b> | <b>135,900</b> | <b>249</b> | <b>661,864</b> |

1)貸付件数, 金額は4月からの月々の新規貸付件数, 金額を累計したものです。

2)年度末現在です。



# J 財政

# J-1 一般会計歳入歳出予算及び決算

(歳入)

(単位 千円)

財政課

| 款名                    | 2019年度(令和元年度)      |                    | 2020年度(令和2年度)      |                    | 2021年度(令和3年度)      |                    | 2022年度<br>(令和4年度)  |
|-----------------------|--------------------|--------------------|--------------------|--------------------|--------------------|--------------------|--------------------|
|                       | 最終予算額              | 決算額                | 最終予算額              | 決算額                | 最終予算額              | 決算額                | 当初予算額              |
| <b>合 計</b>            | <b>197,028,591</b> | <b>187,410,733</b> | <b>245,222,093</b> | <b>229,950,263</b> | <b>223,327,499</b> | <b>210,769,266</b> | <b>196,840,000</b> |
| 市 税                   | 73,489,880         | 75,368,132         | 73,726,020         | 74,494,016         | 72,481,683         | 75,777,212         | 74,719,673         |
| 地 方 譲 与 税             | 1,593,000          | 1,546,616          | 1,594,000          | 1,563,755          | 1,518,000          | 1,616,481          | 1,565,000          |
| 利 子 割 交 付 金           | 130,000            | 64,205             | 67,000             | 62,338             | 62,000             | 59,927             | 68,000             |
| 配 当 割 交 付 金           | 304,000            | 278,938            | 273,000            | 258,628            | 263,000            | 382,147            | 269,000            |
| 株 式 等 譲 渡 所 得 割 交 付 金 | 251,000            | 145,986            | 138,000            | 255,959            | 253,000            | 416,022            | 365,000            |
| 法 人 事 業 税 交 付 金       | -                  | -                  | 521,000            | 514,507            | 732,000            | 968,735            | 997,000            |
| 地 方 消 費 税 交 付 金       | 8,577,000          | 8,326,871          | 10,152,000         | 10,144,707         | 11,020,000         | 11,055,648         | 10,388,000         |
| ゴ ル フ 場 利 用 税 交 付 金   | 46,000             | 47,205             | 49,000             | 48,753             | 48,000             | 51,354             | 53,000             |
| 自 動 車 取 得 税 交 付 金     | 263,000            | 243,536            | -                  | -                  | -                  | -                  | -                  |
| 環 境 性 能 割 交 付 金       | 86,000             | 69,124             | 180,000            | 146,617            | 179,000            | 154,965            | 193,000            |
| 地 方 特 例 交 付 金         | 1,120,486          | 1,309,552          | 486,000            | 559,001            | 1,633,000          | 1,670,918          | 472,000            |
| 地 方 交 付 税             | 16,382,000         | 16,209,646         | 14,899,583         | 15,523,387         | 18,544,569         | 19,210,799         | 18,437,000         |
| 交 通 安 全 対 策 特 別 交 付 金 | 70,000             | 63,509             | 60,000             | 66,945             | 60,000             | 62,580             | 60,000             |
| 分 担 金 及 び 負 担 金       | 168,182            | 117,613            | 147,537            | 118,344            | 133,253            | 123,718            | 117,157            |
| 使 用 料 及 び 手 数 料       | 5,130,218          | 4,908,691          | 4,293,562          | 3,913,472          | 3,519,252          | 3,114,332          | 3,659,663          |
| 国 庫 支 出 金             | 34,180,260         | 32,408,613         | 91,623,667         | 85,748,502         | 57,591,524         | 56,291,649         | 37,301,154         |
| 県 支 出 金               | 13,712,927         | 12,847,241         | 14,450,967         | 13,715,026         | 14,686,571         | 14,061,936         | 13,620,208         |
| 財 産 収 入               | 395,960            | 289,770            | 345,016            | 422,858            | 888,141            | 1,021,121          | 671,163            |
| 寄 附 金                 | 146,177            | 148,062            | 216,894            | 249,650            | 790,339            | 973,543            | 73,200             |
| 繰 入 金                 | 3,275,450          | 1,098,432          | 3,761,311          | 2,843,526          | 8,479,088          | 4,470,212          | 4,400,318          |
| 繰 越 金                 | 7,386,303          | 7,386,303          | 5,436,918          | 5,436,918          | 5,776,566          | 5,776,566          | 10                 |
| 諸 収 入                 | 2,468,548          | 2,380,488          | 2,899,218          | 2,152,054          | 2,955,313          | 2,285,301          | 2,980,154          |
| 市 債                   | 27,852,200         | 22,152,200         | 19,901,400         | 11,711,300         | 21,713,200         | 11,224,100         | 26,430,300         |

(歳出)

| 款名          | 2019年度(令和元年度)      |                    | 2020年度(令和2年度)      |                    | 2021年度(令和3年度)      |                    | 2022年度<br>(令和4年度)  |
|-------------|--------------------|--------------------|--------------------|--------------------|--------------------|--------------------|--------------------|
|             | 最終予算額              | 決算額                | 最終予算額              | 決算額                | 最終予算額              | 決算額                | 当初予算額              |
| <b>合 計</b>  | <b>197,028,591</b> | <b>181,973,815</b> | <b>245,222,093</b> | <b>224,173,697</b> | <b>223,327,499</b> | <b>202,996,259</b> | <b>196,840,000</b> |
| 議 会 費       | 789,567            | 752,703            | 764,520            | 709,126            | 779,805            | 729,307            | 773,026            |
| 総 務 費       | 13,811,442         | 13,275,760         | 62,171,052         | 60,182,401         | 22,608,256         | 21,290,270         | 15,301,491         |
| 民 生 費       | 78,458,178         | 75,719,536         | 82,356,411         | 79,005,820         | 96,736,941         | 91,714,321         | 80,598,762         |
| 衛 生 費       | 13,787,059         | 13,168,916         | 18,236,974         | 14,267,523         | 23,770,666         | 20,322,236         | 28,751,559         |
| 労 働 費       | 613,674            | 607,554            | 648,871            | 627,697            | 645,527            | 599,711            | 602,781            |
| 農 林 水 産 業 費 | 2,971,424          | 2,336,520          | 2,871,159          | 2,404,904          | 2,637,937          | 2,135,146          | 2,208,995          |
| 商 工 費       | 2,587,342          | 2,445,067          | 6,305,727          | 4,858,560          | 6,006,185          | 3,677,467          | 3,618,550          |
| 土 木 費       | 18,690,537         | 15,172,049         | 19,754,107         | 15,871,798         | 19,307,814         | 15,415,764         | 18,913,276         |
| 消 防 費       | 5,744,226          | 5,707,668          | 5,536,539          | 5,467,037          | 5,756,315          | 5,626,881          | 5,689,976          |
| 教 育 費       | 38,792,716         | 34,073,958         | 28,761,021         | 23,431,357         | 27,005,765         | 23,940,460         | 24,063,880         |
| 災 害 復 旧 費   | 3,922,976          | 2,243,016          | 921,760            | 795,478            | 628,980            | 382,502            | 183,000            |
| 公 債 費       | 16,241,300         | 16,230,607         | 16,260,790         | 16,250,513         | 16,886,610         | 16,875,648         | 15,678,704         |
| 諸 支 出 金     | 306,000            | 240,461            | 306,000            | 301,483            | 306,000            | 286,546            | 306,000            |
| 予 備 費       | 312,150            | -                  | 327,162            | -                  | 250,698            | -                  | 150,000            |

## J-2 特別会計歳入歳出予算及び決算 (歳入)

(単位 千円)

財政課

| 会計名          | 2019年度(令和元年度)     |                   | 2020年度(令和2年度)     |                   | 2021年度(令和3年度)     |                   | 2022年度<br>(令和4年度) |
|--------------|-------------------|-------------------|-------------------|-------------------|-------------------|-------------------|-------------------|
|              | 最終予算額             | 決算額               | 最終予算額             | 決算額               | 最終予算額             | 決算額               | 当初予算額             |
| <b>合 計</b>   | <b>94,738,648</b> | <b>95,022,391</b> | <b>95,942,643</b> | <b>95,645,854</b> | <b>96,188,431</b> | <b>96,971,524</b> | <b>96,308,988</b> |
| 都市開発事業       | 906,220           | 855,289           | 2,281,494         | 1,806,946         | 2,163,915         | 2,197,303         | 4,636,516         |
| 集落排水事業       | 398,062           | 348,761           | 315,996           | 273,984           | 270,574           | 249,562           | 282,649           |
| 国民健康保険       | 44,235,021        | 44,006,717        | 42,381,466        | 42,241,063        | 42,939,226        | 43,237,494        | 40,817,723        |
| 介護保険         | 41,129,753        | 40,947,813        | 42,483,806        | 41,881,471        | 43,598,709        | 42,586,018        | 43,008,158        |
| 後期高齢者医療      | 6,224,314         | 6,197,040         | 6,546,212         | 6,507,218         | 6,542,283         | 6,554,834         | 6,823,278         |
| 食肉センター       | 213,680           | 189,104           | 24,674            | 20,471            | 17,377            | 13,982            | 17,370            |
| 駐車場事業        | 392,886           | 1,244,919         | 571,581           | 1,592,172         | 382,183           | 1,643,096         | 376,827           |
| 商業施設         | 856,756           | 814,623           | 1,023,150         | 903,752           | -                 | -                 | -                 |
| 母子父子寡婦福祉資金貸付 | 179,701           | 210,184           | 154,245           | 217,887           | 115,545           | 258,346           | 132,897           |
| 誠之奨学資金       | 91,439            | 91,387            | 86,394            | 91,807            | 85,314            | 92,688            | 84,474            |
| 財産区          | 110,816           | 116,554           | 73,625            | 109,083           | 73,305            | 138,201           | 129,096           |

## (歳出)

| 会計名          | 2019年度(令和元年度)     |                   | 2020年度(令和2年度)     |                   | 2021年度(令和3年度)     |                   | 2022年度<br>(令和4年度) |
|--------------|-------------------|-------------------|-------------------|-------------------|-------------------|-------------------|-------------------|
|              | 最終予算額             | 決算額               | 最終予算額             | 決算額               | 最終予算額             | 決算額               | 当初予算額             |
| <b>合 計</b>   | <b>94,738,648</b> | <b>92,732,337</b> | <b>95,942,643</b> | <b>92,317,341</b> | <b>96,188,431</b> | <b>93,520,503</b> | <b>96,308,988</b> |
| 都市開発事業       | 906,220           | 735,171           | 2,281,494         | 1,695,697         | 2,163,915         | 1,691,710         | 4,636,516         |
| 集落排水事業       | 398,062           | 347,117           | 315,996           | 272,367           | 270,574           | 247,613           | 282,649           |
| 国民健康保険       | 44,235,021        | 43,550,707        | 42,381,466        | 41,272,345        | 42,939,226        | 42,346,666        | 40,817,723        |
| 介護保険         | 41,129,753        | 40,774,971        | 42,483,806        | 41,388,682        | 43,598,709        | 42,496,788        | 43,008,158        |
| 後期高齢者医療      | 6,224,314         | 6,179,947         | 6,546,212         | 6,500,730         | 6,542,283         | 6,517,633         | 6,823,278         |
| 食肉センター       | 213,680           | 188,138           | 24,674            | 19,498            | 17,377            | 13,367            | 17,370            |
| 駐車場事業        | 392,886           | 158,304           | 571,581           | 201,238           | 382,183           | 164,984           | 376,827           |
| 商業施設         | 856,756           | 663,489           | 1,023,150         | 903,752           | -                 | -                 | -                 |
| 母子父子寡婦福祉資金貸付 | 179,701           | 86,942            | 154,245           | 54,607            | 115,545           | 33,528            | 132,897           |
| 誠之奨学資金       | 91,439            | 3,259             | 86,394            | 2,852             | 85,314            | 1,802             | 84,474            |
| 財産区          | 110,816           | 44,292            | 73,625            | 5,573             | 73,305            | 6,412             | 129,096           |

### J-3 市税

(単位 千円, %)

税務部

| 年度・税目             | 最終予算額             | 調定額               | 収入済額              | 収納率         |
|-------------------|-------------------|-------------------|-------------------|-------------|
| 2017年度(平成29年度)    | 73,106,355        | 75,554,277        | 73,777,841        | 97.6        |
| 2018 ( 30 )       | 72,966,726        | 75,337,920        | 73,640,340        | 97.7        |
| 2019 (令和元年度)      | 73,489,880        | 77,069,716        | 75,368,132        | 97.8        |
| 2020 ( 2 )        | 73,726,020        | 76,634,486        | 74,494,016        | 97.2        |
| <b>2021 ( 3 )</b> | <b>72,481,683</b> | <b>77,294,601</b> | <b>75,777,212</b> | <b>98.0</b> |
| 市 民 税             | 26,968,697        | 29,581,603        | 29,353,311        | 99.2        |
| 個 人               | 23,514,136        | 24,705,817        | 24,491,773        | 99.1        |
| 法 人               | 3,454,561         | 4,875,786         | 4,861,538         | 99.7        |
| 固 定 資 産 税         | 31,559,704        | 32,228,602        | 32,090,599        | 99.6        |
| 固 定 資 産 税         | 31,512,486        | 32,181,384        | 32,043,381        | 99.6        |
| 交 付 金             | 47,218            | 47,218            | 47,218            | 100.0       |
| 軽自動車税(種別割)        | 1,462,781         | 1,488,072         | 1,476,749         | 99.2        |
| 軽自動車税(環境性能割)      | 50,158            | 50,994            | 50,994            | 100.0       |
| 市 た ば こ 税         | 3,005,078         | 3,257,184         | 3,257,182         | 100.0       |
| 鉦 産 税             | -                 | -                 | -                 | -           |
| 特 別 土 地 保 有 税     | -                 | -                 | -                 | -           |
| 入 湯 税             | 9,440             | 9,376             | 9,376             | 100.0       |
| 事 業 所 税           | 3,532,821         | 3,613,490         | 3,605,028         | 99.8        |
| 都 市 計 画 税         | 4,983,814         | 5,058,409         | 5,036,717         | 99.6        |
| 滞 納 繰 越 分         | 909,190           | 2,006,871         | 897,256           | 44.7        |

## J-4 企業会計予算及び決算

### 病院事業

(単位 千円)

市民病院管理課

| 区分    | 2019年度(令和元年度) |            | 2020年度(令和2年度) |            | 2021年度(令和3年度) |            | 2022年度<br>(令和4年度) |
|-------|---------------|------------|---------------|------------|---------------|------------|-------------------|
|       | 最終予算額         | 決算額        | 最終予算額         | 決算額        | 最終予算額         | 決算額        | 当初予算額             |
| 収益的収入 | 20,665,041    | 20,106,887 | 21,029,282    | 21,317,830 | 21,908,523    | 21,939,238 | 21,784,048        |
| 収益的支出 | 20,714,292    | 20,087,804 | 20,352,352    | 19,810,767 | 20,768,905    | 20,160,174 | 21,738,593        |
| 資本的収入 | 922,180       | 861,969    | 942,772       | 962,615    | 868,740       | 902,967    | 1,811,876         |
| 資本的支出 | 1,595,673     | 1,515,252  | 1,450,498     | 1,434,476  | 1,529,124     | 1,502,635  | 2,357,304         |

### 水道事業

(単位 千円)

上下水道局財務経営課

| 区分    | 2019年度(令和元年度) |           | 2020年度(令和2年度) |           | 2021年度<br>(令和3年度) |           | 2022年度<br>(令和4年度) |
|-------|---------------|-----------|---------------|-----------|-------------------|-----------|-------------------|
|       | 最終予算額         | 決算額       | 最終予算額         | 決算額       | 最終予算額             | 決算額       | 当初予算額             |
| 収益的収入 | 9,092,871     | 9,174,491 | 9,133,590     | 9,239,015 | 8,946,726         | 9,046,250 | 9,063,961         |
| 収益的支出 | 7,542,594     | 7,083,938 | 7,519,126     | 7,220,301 | 7,632,708         | 7,170,613 | 7,786,748         |
| 資本的収入 | 2,462,038     | 1,609,994 | 2,502,693     | 1,605,640 | 2,532,502         | 1,759,035 | 2,600,627         |
| 資本的支出 | 6,993,276     | 6,430,216 | 7,786,029     | 6,396,095 | 7,561,280         | 6,065,415 | 7,568,141         |

### 工業用水道事業

(単位 千円)

上下水道局財務経営課

| 区分    | 2019年度(令和元年度) |           | 2020年度(令和2年度) |           | 2021年度<br>(令和3年度) |           | 2022年度<br>(令和4年度) |
|-------|---------------|-----------|---------------|-----------|-------------------|-----------|-------------------|
|       | 最終予算額         | 決算額       | 最終予算額         | 決算額       | 最終予算額             | 決算額       | 当初予算額             |
| 収益的収入 | 3,255,798     | 3,439,653 | 3,069,318     | 3,158,463 | 3,100,317         | 3,326,882 | 3,065,364         |
| 収益的支出 | 2,517,064     | 2,299,815 | 2,450,464     | 2,327,103 | 2,468,162         | 2,308,095 | 2,744,894         |
| 資本的収入 | 13,501        | 11,046    | 189,901       | 104,280   | 181,084           | 2,042     | 103,901           |
| 資本的支出 | 1,158,903     | 1,052,309 | 1,527,388     | 1,103,611 | 1,550,870         | 982,893   | 1,551,822         |

### 下水道事業

(単位 千円)

上下水道局財務経営課

| 区分    | 2019年度(令和元年度) |            | 2020年度(令和2年度) |            | 2021年度<br>(令和3年度) |            | 2022年度<br>(令和4年度) |
|-------|---------------|------------|---------------|------------|-------------------|------------|-------------------|
|       | 最終予算額         | 決算額        | 最終予算額         | 決算額        | 最終予算額             | 決算額        | 当初予算額             |
| 収益的収入 | 12,546,995    | 12,207,581 | 12,593,905    | 12,394,710 | 12,472,698        | 12,301,743 | 12,442,751        |
| 収益的支出 | 11,069,766    | 10,469,888 | 10,868,825    | 10,320,339 | 10,895,465        | 10,409,454 | 10,941,967        |
| 資本的収入 | 6,623,613     | 5,026,544  | 6,773,279     | 4,627,392  | 9,466,306         | 5,878,889  | 10,512,723        |
| 資本的支出 | 11,972,436    | 10,339,154 | 12,217,718    | 9,994,291  | 15,066,216        | 11,400,029 | 15,837,056        |

## J-5 市有財産

資産活用課  
会計課

(単位 m<sup>2</sup>, m<sup>3</sup>, 隻, t, 個, 件, 千円)

| 年度                | 行政財産                |                     | 普通財産                |                   |  |  |
|-------------------|---------------------|---------------------|---------------------|-------------------|--|--|
|                   | 土地                  | 建物(延面積)             | 土地                  | 建物(延面積)           |  |  |
| 2017年度(平成29年度)    | 9,194,927.17        | 1,380,856.65        | 3,070,617.24        | 109,918.54        |  |  |
| 2018 ( 30 )       | 9,204,895.74        | 1,376,558.52        | 3,096,410.72        | 112,368.53        |  |  |
| 2019 (令和元年度)      | 9,259,520.32        | 1,383,663.76        | 3,053,197.43        | 109,788.65        |  |  |
| 2020 ( 2 )        | 9,256,799.79        | 1,343,027.60        | 3,095,614.19        | 148,392.65        |  |  |
| <b>2021 ( 3 )</b> | <b>9,329,568.30</b> | <b>1,345,378.12</b> | <b>2,986,902.29</b> | <b>130,925.49</b> |  |  |

| 年度                | 山林                  |                  | 動産       |              |          | 物権               | 無体財産権     |          |
|-------------------|---------------------|------------------|----------|--------------|----------|------------------|-----------|----------|
|                   | 面積                  | 立木の<br>推定蓄積量     | 船舶       | 総トン          | 浮棧橋      | 地上権              | 著作権       | 商標権      |
| 2017年度(平成29年度)    | 4,071,608.12        | 52,196.09        | 1        | 19.00        | -        | 33,055.97        | 17        | 10       |
| 2018 ( 30 )       | 4,067,082.83        | 52,461.21        | 1        | 19.00        | -        | 33,055.97        | 17        | 10       |
| 2019 (令和元年度)      | 4,067,034.71        | 52,773.93        | 1        | 19.00        | -        | 33,055.97        | 17        | 10       |
| 2020 ( 2 )        | 4,066,972.71        | 53,086.64        | 1        | 19.00        | -        | 33,055.97        | 17        | 9        |
| <b>2021 ( 3 )</b> | <b>4,057,812.15</b> | <b>53,253.51</b> | <b>1</b> | <b>19.00</b> | <b>-</b> | <b>33,055.97</b> | <b>19</b> | <b>9</b> |

| 年度                | 有価証券           | 出資による権利          | 債権               | 基金                |
|-------------------|----------------|------------------|------------------|-------------------|
| 2017年度(平成29年度)    | 338,775        | 1,190,006        | 4,675,055        | 42,944,418        |
| 2018 ( 30 )       | 304,375        | 1,200,006        | 4,729,695        | 44,503,158        |
| 2019 (令和元年度)      | 304,375        | 1,200,006        | 4,785,708        | 46,714,831        |
| 2020 ( 2 )        | 304,375        | 1,200,006        | 4,853,781        | 46,327,297        |
| <b>2021 ( 3 )</b> | <b>304,375</b> | <b>5,126,626</b> | <b>4,661,900</b> | <b>50,796,792</b> |

## J-6 財産区(管理会)財産

北部市民サービス課  
新市支所

(単位 m<sup>2</sup>, m<sup>3</sup>, 千円)

| 年度                | 土地及び建物              |          | 山林                  |                  | 基金                   |
|-------------------|---------------------|----------|---------------------|------------------|----------------------|
|                   | 土地                  | 建物(延面積)  | 土地                  | 立木の<br>推定蓄積量     |                      |
| 2017年度(平成29年度)    |                     |          |                     |                  |                      |
| 北部                | 2,498,366.54        | -        | 2,388,879.09        | 4868.73          | 57,427(大橋財産区)        |
| 新市                | 2,215,173.29        | -        | 2,117,574.00        | 17,892.69        | -                    |
| 2018 ( 30 )       |                     |          |                     |                  |                      |
| 北部                | 2,498,144.37        | -        | 2,388,656.92        | 4,965.89         | 56,927(大橋財産区)        |
| 新市                | 2,214,706.30        | -        | 2,117,107.01        | 17,946.16        | -                    |
| 2019 (令和元年度)      |                     |          |                     |                  |                      |
| 北部                | 2,483,057.96        | -        | 2,353,616.92        | 5,047.98         | 56,027(大橋財産区)        |
| 新市                | 2,214,706.30        | -        | 2,117,107.01        | 18,000.22        | -                    |
| 2020 ( 2 )        |                     |          |                     |                  |                      |
| 北部                | 2,479,206.96        | -        | 2,352,757.92        | 5,123.64         | 54,527(大橋財産区)        |
| 新市                | 2,213,983.29        | -        | 2,116,383.00        | 18,054.90        | -                    |
| <b>2021 ( 3 )</b> |                     |          |                     |                  |                      |
| <b>北部</b>         | <b>2,472,421.17</b> | <b>-</b> | <b>2,352,756.92</b> | <b>5,194.07</b>  | <b>53,327(大橋財産区)</b> |
| <b>新市</b>         | <b>2,213,983.29</b> | <b>-</b> | <b>2,116,383.00</b> | <b>18,110.20</b> | <b>-</b>             |

# K 物価・家計

# K-1 消費者物価指数（全国・福山市）

2020年(令和2年)平均=100

| 年次・月              | 総合           |            |                | 食料           | 住居           | 光熱・水道        | 家具・<br>家事用品  |
|-------------------|--------------|------------|----------------|--------------|--------------|--------------|--------------|
|                   | 指数           | 前月比<br>(%) | 前年(同月)比<br>(%) |              |              |              |              |
| <b>全</b>          |              |            |                |              |              |              |              |
| 2018 (平成30年)平均    | 99.5         | -          | 1.0            | 98.2         | 99.2         | 100.2        | 95.7         |
| 2019 (令和元年)       | 100.0        | -          | 0.5            | 98.7         | 99.4         | 102.5        | 97.7         |
| 2020 ( 2 )        | 100.0        | -          | 0.0            | 100.0        | 100.0        | 100.0        | 100.0        |
| 2021 ( 3 )        | 99.8         | -          | △ 0.2          | 100.0        | 100.6        | 101.3        | 101.7        |
| <b>2022 ( 4 )</b> | <b>102.3</b> | <b>-</b>   | <b>2.5</b>     | <b>104.5</b> | <b>101.3</b> | <b>116.3</b> | <b>105.5</b> |
| 1月                | 100.3        | 0.3        | 0.5            | 102.0        | 100.7        | 108.3        | 100.8        |
| 2月                | 100.7        | 0.4        | 0.9            | 102.3        | 100.8        | 111.1        | 100.5        |
| 3月                | 101.1        | 0.4        | 1.2            | 102.5        | 100.8        | 113.3        | 101.8        |
| 4月                | 101.5        | 0.4        | 2.5            | 102.9        | 101.0        | 114.3        | 103.7        |
| 5月                | 101.8        | 0.3        | 2.5            | 103.4        | 101.1        | 115.2        | 105.1        |
| 6月                | 101.8        | 0.0        | 2.4            | 103.6        | 101.2        | 115.6        | 105.7        |
| 7月                | 102.3        | 0.5        | 2.6            | 104.0        | 101.2        | 117.0        | 106.3        |
| 8月                | 102.7        | 0.4        | 3.0            | 104.5        | 101.3        | 117.9        | 106.8        |
| 9月                | 103.1        | 0.4        | 3.0            | 105.6        | 101.3        | 118.5        | 108.4        |
| 10月               | 103.7        | 0.6        | 3.7            | 107.1        | 101.8        | 119.7        | 108.7        |
| 11月               | 103.9        | 0.2        | 3.8            | 107.8        | 101.9        | 121.0        | 109.6        |
| 12月               | 104.1        | 0.2        | 4.0            | 107.9        | 102.0        | 123.3        | 108.6        |
| <b>福</b>          |              |            |                |              |              |              |              |
| 2018 (平成30年)平均    | 99.3         | -          | 0.6            | 97.0         | 99.6         | 100.1        | 97.3         |
| 2019 (令和元年)       | 99.9         | -          | 0.6            | 97.8         | 99.6         | 101.9        | 99.2         |
| 2020 ( 2 )        | 100.0        | -          | 0.2            | 100.0        | 100.0        | 100.0        | 100.0        |
| 2021 ( 3 )        | 99.5         | -          | △ 0.5          | 99.7         | 100.0        | 101.0        | 101.3        |
| <b>2022 ( 4 )</b> | <b>101.9</b> | <b>-</b>   | <b>2.5</b>     | <b>104.7</b> | <b>100.0</b> | <b>115.4</b> | <b>104.3</b> |
| 1月                | 100.0        | 0.3        | 0.2            | 101.5        | 99.8         | 108.0        | 99.1         |
| 2月                | 100.5        | 0.5        | 1.0            | 102.4        | 99.8         | 110.2        | 100.3        |
| 3月                | 100.9        | 0.4        | 1.2            | 103.0        | 99.8         | 112.0        | 100.5        |
| 4月                | 101.0        | 0.2        | 2.3            | 103.3        | 99.8         | 112.3        | 100.3        |
| 5月                | 101.4        | 0.3        | 2.3            | 103.9        | 99.9         | 112.8        | 102.7        |
| 6月                | 101.4        | 0.1        | 2.2            | 104.1        | 99.8         | 113.1        | 105.0        |
| 7月                | 101.7        | 0.3        | 2.5            | 104.1        | 99.9         | 114.7        | 103.9        |
| 8月                | 102.2        | 0.4        | 2.7            | 104.7        | 100.3        | 116.2        | 105.4        |
| 9月                | 102.8        | 0.6        | 3.1            | 106.1        | 100.0        | 118.4        | 108.0        |
| 10月               | 103.5        | 0.7        | 3.9            | 108.0        | 100.3        | 120.6        | 107.1        |
| 11月               | 103.7        | 0.2        | 4.0            | 107.9        | 100.3        | 122.3        | 109.6        |
| 12月               | 103.7        | 0.0        | 4.0            | 107.9        | 100.3        | 124.1        | 109.3        |



| 被服及び履物       | 保健医療        | 交通・通信       | 教育           | 教養娯楽         | 諸雑費          | 年次・月              |
|--------------|-------------|-------------|--------------|--------------|--------------|-------------------|
| <b>国</b>     |             |             |              |              |              |                   |
| 98.5         | 99.0        | 100.9       | 110.1        | 99.0         | 102.1        | 2018 (平成30年)平均    |
| 98.9         | 99.7        | 100.2       | 108.4        | 100.6        | 102.1        | 2019 (令和元年)       |
| 100.0        | 100.0       | 100.0       | 100.0        | 100.0        | 100.0        | 2020 ( 2 )        |
| 100.4        | 99.6        | 95.0        | 100.0        | 101.6        | 101.1        | 2021 ( 3 )        |
| <b>102.0</b> | <b>99.3</b> | <b>93.5</b> | <b>100.9</b> | <b>102.7</b> | <b>102.2</b> | <b>2022 ( 4 )</b> |
| 99.4         | 99.2        | 92.4        | 100.4        | 101.4        | 101.7        | 1月                |
| 99.7         | 99.4        | 92.7        | 100.3        | 101.8        | 101.8        | 2月                |
| 100.9        | 99.4        | 93.2        | 100.5        | 102.2        | 101.9        | 3月                |
| 102.4        | 98.9        | 93.0        | 101.1        | 103.1        | 102.1        | 4月                |
| 102.4        | 99.0        | 92.8        | 101.1        | 103.6        | 102.1        | 5月                |
| 102.1        | 99.0        | 92.9        | 101.0        | 102.3        | 102.1        | 6月                |
| 100.7        | 99.1        | 94.3        | 101.0        | 103.2        | 102.2        | 7月                |
| 99.6         | 99.1        | 94.3        | 101.0        | 104.9        | 102.4        | 8月                |
| 103.6        | 99.2        | 94.1        | 101.0        | 103.8        | 102.4        | 9月                |
| 104.4        | 99.6        | 94.2        | 101.0        | 103.0        | 102.6        | 10月               |
| 105.1        | 99.7        | 94.3        | 101.0        | 101.6        | 102.7        | 11月               |
| 104.2        | 99.6        | 94.4        | 101.0        | 101.9        | 102.8        | 12月               |
| <b>山 市</b>   |             |             |              |              |              |                   |
| 97.9         | 99.1        | 101.7       | 110.5        | 97.5         | 102.1        | 2018 (平成30年)平均    |
| 98.6         | 99.8        | 101.0       | 109.0        | 99.9         | 102.4        | 2019 (令和元年)       |
| 100.0        | 100.0       | 100.0       | 100.0        | 100.0        | 100.0        | 2020 ( 2 )        |
| 100.6        | 98.9        | 95.4        | 99.7         | 101.6        | 101.2        | 2021 ( 3 )        |
| <b>101.2</b> | <b>98.6</b> | <b>94.5</b> | <b>100.8</b> | <b>102.6</b> | <b>102.1</b> | <b>2022 ( 4 )</b> |
| 102.2        | 98.5        | 93.4        | 99.7         | 101.6        | 101.9        | 1月                |
| 100.3        | 98.9        | 93.9        | 99.7         | 102.0        | 101.7        | 2月                |
| 100.8        | 99.0        | 94.3        | 100.2        | 101.8        | 102.1        | 3月                |
| 101.4        | 98.2        | 94.0        | 100.5        | 102.8        | 102.2        | 4月                |
| 101.5        | 98.4        | 93.8        | 101.1        | 103.2        | 102.0        | 5月                |
| 100.8        | 98.4        | 93.7        | 101.2        | 102.2        | 101.9        | 6月                |
| 99.2         | 98.4        | 95.1        | 101.2        | 102.9        | 102.0        | 7月                |
| 98.2         | 98.4        | 95.0        | 101.2        | 103.9        | 101.9        | 8月                |
| 101.3        | 98.5        | 95.1        | 101.2        | 103.5        | 102.0        | 9月                |
| 102.2        | 99.0        | 95.3        | 101.2        | 103.0        | 102.3        | 10月               |
| 103.7        | 99.0        | 95.0        | 101.2        | 102.4        | 102.4        | 11月               |
| 102.5        | 99.0        | 95.0        | 101.2        | 101.7        | 102.5        | 12月               |

# K-1 消費者物価指数(続)(東京都区部・広島市)

2020年(令和2年)平均=100

| 年次・月              | 総合           |            |                | 食料           | 住居           | 光熱・水道        | 家具・<br>家事用品  |
|-------------------|--------------|------------|----------------|--------------|--------------|--------------|--------------|
|                   | 指数           | 前月比<br>(%) | 前年(同月)比<br>(%) |              |              |              |              |
|                   |              |            |                | <b>東</b>     |              | <b>京</b>     |              |
| 2018 (平成30年)平均    | 99.1         | -          | 0.9            | 98.0         | 98.9         | 99.8         | 95.7         |
| 2019 (令和元年)       | 99.9         | -          | 0.8            | 98.7         | 99.4         | 103.1        | 98.2         |
| 2020 ( 2 )        | 100.0        | -          | 0.1            | 100.0        | 100.0        | 100.0        | 100.0        |
| 2021 ( 3 )        | 99.8         | -          | △ 0.2          | 99.9         | 100.5        | 99.2         | 102.5        |
| <b>2022 ( 4 )</b> | <b>102.2</b> | <b>0.3</b> | <b>2.4</b>     | <b>104.4</b> | <b>101.1</b> | <b>118.6</b> | <b>106.2</b> |
| 1月                | 100.3        | 0.2        | 0.6            | 101.9        | 100.7        | 107.0        | 101.6        |
| 2月                | 100.7        | 0.4        | 1.0            | 102.3        | 100.9        | 110.7        | 101.6        |
| 3月                | 101.1        | 0.3        | 1.3            | 102.4        | 100.8        | 113.9        | 103.0        |
| 4月                | 101.5        | 0.5        | 2.4            | 103.0        | 100.8        | 115.1        | 105.2        |
| 5月                | 101.9        | 0.3        | 2.4            | 103.6        | 101.1        | 116.6        | 105.7        |
| 6月                | 101.8        | 0.0        | 2.3            | 103.6        | 101.2        | 117.2        | 106.5        |
| 7月                | 102.3        | 0.5        | 2.5            | 104.1        | 101.1        | 119.6        | 106.7        |
| 8月                | 102.7        | 0.4        | 2.9            | 104.5        | 101.2        | 121.2        | 107.4        |
| 9月                | 102.9        | 0.2        | 2.8            | 105.4        | 101.1        | 121.8        | 109.1        |
| 10月               | 103.5        | 0.5        | 3.5            | 106.7        | 101.3        | 124.2        | 108.9        |
| 11月               | 103.8        | 0.3        | 3.7            | 107.5        | 101.3        | 126.6        | 110.1        |
| 12月               | 104.0        | 0.2        | 3.9            | 107.5        | 101.4        | 129.2        | 108.7        |
|                   |              |            |                | <b>広</b>     |              |              |              |
| 2018 (平成30年)平均    | 99.7         | -          | 0.8            | 98.6         | 99.2         | 99.8         | 99.9         |
| 2019 (令和元年)       | 99.8         | -          | 0.1            | 98.5         | 99.1         | 101.9        | 98.3         |
| 2020 ( 2 )        | 100.0        | -          | 0.2            | 100.0        | 100.0        | 100.0        | 100.0        |
| 2021 ( 3 )        | 99.6         | -          | △ 0.4          | 100.4        | 99.9         | 100.6        | 100.6        |
| <b>2022 ( 4 )</b> | <b>102.3</b> | <b>-</b>   | <b>2.7</b>     | <b>105.3</b> | <b>101.8</b> | <b>116.0</b> | <b>104.2</b> |
| 1月                | 99.9         | 0.3        | 0.2            | 102.3        | 99.0         | 107.3        | 98.6         |
| 2月                | 100.2        | 0.3        | 0.8            | 102.6        | 99.0         | 110.1        | 98.0         |
| 3月                | 100.8        | 0.6        | 1.2            | 103.5        | 99.7         | 111.9        | 98.3         |
| 4月                | 101.3        | 0.5        | 2.2            | 103.9        | 100.1        | 112.6        | 101.9        |
| 5月                | 102.2        | 0.9        | 2.9            | 104.9        | 102.6        | 113.4        | 104.0        |
| 6月                | 102.1        | △ 0.1      | 2.7            | 104.8        | 102.6        | 113.9        | 105.6        |
| 7月                | 102.5        | 0.5        | 2.9            | 105.0        | 102.7        | 115.4        | 106.0        |
| 8月                | 103.0        | 0.4        | 3.3            | 105.8        | 103.2        | 117.0        | 105.9        |
| 9月                | 103.2        | 0.2        | 3.0            | 106.2        | 102.9        | 119.3        | 107.7        |
| 10月               | 104.1        | 0.8        | 4.4            | 108.4        | 103.2        | 121.7        | 107.6        |
| 11月               | 104.1        | 0.1        | 4.4            | 108.0        | 103.3        | 123.7        | 109.0        |
| 12月               | 104.4        | 0.2        | 4.7            | 108.7        | 103.3        | 125.9        | 107.9        |

| 被服及び履物       | 保健医療        | 交通・通信       | 教育           | 教養娯楽         | 諸雑費          | 年次・月              |
|--------------|-------------|-------------|--------------|--------------|--------------|-------------------|
| <b>都</b>     | <b>区</b>    | <b>部</b>    |              |              |              |                   |
| 97.0         | 98.4        | 100.2       | 108.0        | 99.0         | 100.0        | 2018 (平成30年)平均    |
| 98.1         | 99.2        | 99.6        | 106.9        | 100.8        | 100.5        | 2019 (令和元年)       |
| 100.0        | 100.0       | 100.0       | 100.0        | 100.0        | 100.0        | 2020 ( 2 )        |
| 100.2        | 99.7        | 93.4        | 100.6        | 102.1        | 101.1        | 2021 ( 3 )        |
| <b>101.5</b> | <b>99.1</b> | <b>90.6</b> | <b>101.1</b> | <b>103.2</b> | <b>102.4</b> | <b>2022 ( 4 )</b> |
| 98.7         | 99.2        | 89.6        | 101.0        | 101.7        | 101.4        | 1月                |
| 99.7         | 99.2        | 89.6        | 101.0        | 102.3        | 101.6        | 2月                |
| 100.7        | 99.0        | 89.9        | 101.0        | 102.6        | 101.8        | 3月                |
| 101.9        | 98.7        | 89.8        | 101.6        | 103.8        | 102.3        | 4月                |
| 101.5        | 98.7        | 89.8        | 101.1        | 104.2        | 102.2        | 5月                |
| 101.3        | 98.8        | 89.7        | 101.1        | 103.0        | 102.2        | 6月                |
| 100.1        | 98.9        | 91.5        | 101.1        | 103.8        | 102.4        | 7月                |
| 99.4         | 98.9        | 91.8        | 101.1        | 105.4        | 102.6        | 8月                |
| 102.8        | 98.9        | 91.1        | 101.1        | 104.0        | 102.8        | 9月                |
| 103.4        | 99.5        | 91.3        | 101.1        | 103.5        | 103.0        | 10月               |
| 104.4        | 99.4        | 91.5        | 101.1        | 101.8        | 103.1        | 11月               |
| 104.6        | 99.4        | 92.0        | 101.1        | 102.5        | 103.1        | 12月               |
| <b>島</b>     |             | <b>市</b>    |              |              |              |                   |
| 100.1        | 98.9        | 101.0       | 110.0        | 98.3         | 102.3        | 2018 (平成30年)平均    |
| 99.4         | 99.8        | 100.0       | 108.8        | 99.6         | 102.5        | 2019 (令和元年)       |
| 100.0        | 100.0       | 100.0       | 100.0        | 100.0        | 100.0        | 2020 ( 2 )        |
| 100.3        | 99.1        | 95.1        | 99.6         | 101.8        | 100.9        | 2021 ( 3 )        |
| <b>101.4</b> | <b>98.5</b> | <b>93.4</b> | <b>100.2</b> | <b>102.7</b> | <b>101.8</b> | <b>2022 ( 4 )</b> |
| 101.2        | 98.4        | 92.5        | 99.8         | 101.9        | 101.3        | 1月                |
| 99.9         | 99.0        | 92.7        | 99.8         | 102.2        | 101.6        | 2月                |
| 101.3        | 98.7        | 93.0        | 100.3        | 102.1        | 101.4        | 3月                |
| 101.5        | 98.3        | 92.9        | 100.6        | 103.0        | 101.9        | 4月                |
| 101.5        | 98.2        | 92.6        | 100.6        | 103.2        | 102.2        | 5月                |
| 101.0        | 98.2        | 92.5        | 100.9        | 102.2        | 101.9        | 6月                |
| 100.0        | 98.1        | 94.0        | 100.0        | 103.3        | 101.8        | 7月                |
| 98.3         | 98.2        | 93.9        | 100.0        | 104.6        | 101.6        | 8月                |
| 101.5        | 98.4        | 93.8        | 100.0        | 103.4        | 101.8        | 9月                |
| 102.5        | 98.5        | 94.2        | 100.0        | 102.7        | 101.9        | 10月               |
| 103.5        | 98.7        | 94.1        | 100.0        | 102.0        | 102.2        | 11月               |
| 104.2        | 98.9        | 94.1        | 100.0        | 101.6        | 101.8        | 12月               |

# 全 国 家 計 構 造 調 査 結 果

2019年(平成31年)1月31日付で「全国消費実態調査」から名称変更しました。

K-2表, K-3表は, 5年ごとに実施される「全国家計構造調査」(基幹統計)

の集計結果であり, 数値は標本調査による推計値です。

2019年全国家計構造調査において作成する統計は, 3つの集計体系によって構成されており, 集計体系の違いにより集計世帯数が異なります。

## K-2 1世帯当たり1か月間の収入と支出(勤労者世帯)

(単位 世帯, 人, 歳, %, 円)

総務省統計局「全国家計構造調査」

| 区分                  | 福山市            | 全国             | 区分              | 福山市            | 全国             |
|---------------------|----------------|----------------|-----------------|----------------|----------------|
| 集 計 世 帯 数           | 40             | 17,360         | <b>実 支 出</b>    | <b>358,155</b> | <b>382,116</b> |
| 世 帯 人 員             | 3.42           | 3.17           | 消 費 支 出         | 288,304        | 289,503        |
| 有 業 人 員             | 2.04           | 1.83           | 食 料             | 58,992         | 76,185         |
| 世 帯 主 の 年 齢         | 51.8           | 49.2           | 住 居             | 19,026         | 20,929         |
| <b>実 収 入</b>        | <b>453,849</b> | <b>531,382</b> | 光 熱 ・ 水 道       | 17,476         | 19,596         |
| 経 常 収 入             | 451,302        | 524,719        | 家 具 ・ 家 事 用 品   | 6,792          | 9,711          |
| 勤 め 先 収 入           | 395,356        | 468,937        | 被 服 及 び 履 物     | 9,084          | 12,255         |
| 世 帯 主 収 入           | 297,503        | 362,212        | 保 健 医 療         | 14,765         | 12,718         |
| 世 帯 主 の 配 偶 者 の 収 入 | 57,312         | 78,201         | 交 通 ・ 通 信       | 37,258         | 45,549         |
| 他 の 世 帯 員 収 入       | 40,541         | 28,525         | 教 育             | 30,960         | 15,370         |
| 事 業 ・ 内 職 収 入       | 2,700          | 5,471          | 教 養 娛 楽         | 22,486         | 27,698         |
| 他 の 経 常 収 入         | 53,246         | 50,311         | そ の 他 の 消 費 支 出 | 71,465         | 49,490         |
| 可 処 分 所 得           | 383,999        | 438,768        | 諸 雑 費           | 54,224         | 23,512         |
|                     |                |                | こ づ か い         | 6,299          | 9,716          |
|                     |                |                | 交 際 費           | 3,841          | 10,002         |
|                     |                |                | 仕 送 り 金         | 7,100          | 6,260          |
|                     |                |                | 非 消 費 支 出       | 69,850         | 92,614         |

この表は二人以上の世帯の内の勤労者世帯です。

2019年(令和元年)実施

## K-3 1世帯当たり貯蓄・負債の現在高(勤労者世帯)

(単位 世帯, 人, 歳, 千円)

総務省統計局「全国家計構造調査」

| 区分          | 福山市   | 全国     | 区分                        | 福山市          | 全国            |
|-------------|-------|--------|---------------------------|--------------|---------------|
| 集 計 世 帯 数   | 90    | 34,340 | <b>貯 蓄 現 在 高</b>          | <b>8,493</b> | <b>11,082</b> |
| 世 帯 人 員     | 3.41  | 3.17   | 預 貯 金                     | 5,699        | 6,946         |
| 有 業 人 員     | 2.02  | 1.84   | 生 命 保 険 な ど               | 1,871        | 2,546         |
| 世 帯 主 の 年 齢 | 50.9  | 49.2   | 有 価 証 券                   | 810          | 1,297         |
| 年 間 収 入 1)  | 6,788 | 7,380  | そ の 他                     | 113          | 293           |
|             |       |        | <b>金 融 負 債 残 高</b>        | <b>6,167</b> | <b>7,895</b>  |
|             |       |        | う ち 住 宅 ・ 土 地 の た め の 負 債 | 5,556        | 7,149         |

この表は二人以上の世帯の内の勤労者世帯です。

1)全国の年間収入については, 集計世帯35,100に対する数値です。

2019年(令和元年)実施

# L 住居・建設

## L-1 市営住宅数

(単位 戸)

住宅課

| 年度・区分             | 総数           | 木造        | 準耐火平屋建    | 簡易耐火二階建特殊耐火 | 中高層耐火造       |
|-------------------|--------------|-----------|-----------|-------------|--------------|
| 2017年度(平成29年度)    | 3,130        | 92        | 134       | 254         | 2,650        |
| 2018 ( 30 )       | 3,080        | 89        | 134       | 222         | 2,635        |
| 2019 (令和元年度)      | 3,026        | 80        | 107       | 204         | 2,635        |
| 2020 ( 2 )        | 2,977        | 78        | 96        | 204         | 2,599        |
| <b>2021 ( 3 )</b> | <b>2,945</b> | <b>77</b> | <b>75</b> | <b>194</b>  | <b>2,599</b> |

## L-2 県営住宅数

(単位 戸)

県東部建設事務所

| 年度・区分             | 総数           | 木造 | 準耐火構造 | 中高層耐火構造      |
|-------------------|--------------|----|-------|--------------|
| 2017年度(平成29年度)    | 2,092        | -  | -     | 2,092        |
| 2018 ( 30 )       | 2,069        | -  | -     | 2,069        |
| 2019 (令和元年度)      | 2,069        | -  | -     | 2,069        |
| 2020 ( 2 )        | 2,069        | -  | -     | 2,069        |
| <b>2021 ( 3 )</b> | <b>2,022</b> | -  | -     | <b>2,022</b> |

## L-3 住居の種類、住宅の所有の関係(6区分)別 一般世帯数、 一般世帯人員及び1世帯当たり人員、うち65歳以上世帯員がいる世帯

(単位 世帯, 人, m<sup>2</sup>)

総務省統計局「国勢調査報告」

| 住居の種類<br>住宅の所有     | 世帯数            | 世帯<br>人員       | 1世帯<br>当たり<br>人員 | うち65歳以上世帯員がいる世帯 |                |                |             |
|--------------------|----------------|----------------|------------------|-----------------|----------------|----------------|-------------|
|                    |                |                |                  | 世帯数             | 世帯人員           | 65歳以上<br>世帯員   | 1世帯当たり人員    |
| <b>住宅に住む一般世帯</b>   | <b>188,939</b> | <b>446,389</b> | <b>2.36</b>      | <b>82,752</b>   | <b>194,069</b> | <b>123,911</b> | <b>2.35</b> |
| 主世帯                | 186,146        | 441,617        | 2.37             | 82,271          | 193,227        | 123,319        | 2.35        |
| 持ち家                | 119,445        | 322,618        | 2.70             | 70,184          | 172,821        | 108,339        | 2.46        |
| 公営・都市再生機構・公社の借家    | 3,673          | 7,200          | 1.96             | 1,991           | 3,164          | 2,504          | 1.59        |
| 民営の借家              | 56,820         | 100,774        | 1.77             | 9,854           | 16,707         | 12,141         | 1.70        |
| 給与住宅               | 6,208          | 11,025         | 1.78             | 242             | 535            | 335            | 2.21        |
| 間借り                | 2,793          | 4,772          | 1.71             | 481             | 842            | 592            | 1.75        |
| <b>住宅以外に住む一般世帯</b> | <b>4,037</b>   | <b>4,902</b>   | <b>1.21</b>      | <b>212</b>      | <b>426</b>     | <b>302</b>     | <b>2.01</b> |

2020年(令和2年)10月1日現在

一般世帯とは、世帯から施設等の世帯と不詳を除いた世帯です。

## L-4 世帯の家族類型(6区分), 住宅の所有の関係(5区分)別住宅に住む一般世帯数及び一般世帯人員(3世代世帯-特掲)

(単位 世帯, 人)

総務省統計局「国勢調査報告」

| 世帯の家族類型<br>住宅の所有の関係 | 1)総数           | 親族のみの世帯       |                     |                        |               | 核家族<br>以外の<br>世帯 | 非親族<br>を含む<br>世帯 | 単独世帯          | (再掲)<br>3世代<br>世帯 |
|---------------------|----------------|---------------|---------------------|------------------------|---------------|------------------|------------------|---------------|-------------------|
|                     |                | 核家族世帯         |                     |                        |               |                  |                  |               |                   |
|                     |                | 夫婦のみ<br>の世帯   | 夫婦と<br>子供から<br>なる世帯 | 男(女)親と<br>子供から<br>なる世帯 |               |                  |                  |               |                   |
| <b>住宅に住む一般世帯</b>    | <b>188,939</b> | <b>40,207</b> | <b>50,659</b>       | <b>18,016</b>          | <b>16,964</b> | <b>1,552</b>     | <b>61,262</b>    | <b>10,978</b> |                   |
| 主世帯                 | 186,146        | 39,992        | 50,259              | 17,762                 | 16,902        | 1,528            | 59,425           | 10,940        |                   |
| 持ち家                 | 119,445        | 31,432        | 38,838              | 11,308                 | 15,635        | 573              | 21,577           | 10,322        |                   |
| 公営・都市再生機構・公社の借家     | 3,673          | 578           | 519                 | 888                    | 114           | 15               | 1,557            | 57            |                   |
| 民営の借家               | 56,820         | 7,135         | 9,536               | 5,435                  | 1,105         | 907              | 32,516           | 538           |                   |
| 給与住宅                | 6,208          | 847           | 1,366               | 131                    | 48            | 33               | 3,775            | 23            |                   |
| 間借り                 | 2,793          | 215           | 400                 | 254                    | 62            | 24               | 1,837            | 38            |                   |
| <b>住宅に住む一般世帯人員</b>  | <b>446,389</b> | <b>80,414</b> | <b>185,579</b>      | <b>42,315</b>          | <b>72,063</b> | <b>3,985</b>     | <b>61,262</b>    | <b>53,826</b> |                   |
| 主世帯                 | 441,617        | 79,984        | 184,016             | 41,692                 | 71,804        | 3,928            | 59,425           | 53,636        |                   |
| 持ち家                 | 322,618        | 62,864        | 142,787             | 25,844                 | 67,514        | 1,797            | 21,577           | 51,004        |                   |
| 公営・都市再生機構・公社の借家     | 7,200          | 1,156         | 1,935               | 2,149                  | 354           | 42               | 1,557            | 217           |                   |
| 民営の借家               | 100,774        | 14,270        | 34,344              | 13,373                 | 3,756         | 2,009            | 32,516           | 2,306         |                   |
| 給与住宅                | 11,025         | 1,694         | 4,950               | 326                    | 180           | 80               | 3,775            | 109           |                   |
| 間借り                 | 4,772          | 430           | 1,563               | 623                    | 259           | 57               | 1,837            | 190           |                   |

2020年(令和2年)10月1日現在

一般世帯とは、世帯から施設等の世帯と不詳を除いた世帯です。

1)総数には、世帯の家族類型「不詳」を含みます。

## L-5 家屋の概要

### (1) 総括

(単位 棟, m<sup>2</sup>)

| 年次                | 総数             |                   | 課 税            |                   |                |                   |               |
|-------------------|----------------|-------------------|----------------|-------------------|----------------|-------------------|---------------|
|                   |                |                   | 総数             |                   | 法定免税点以上のもの     |                   |               |
|                   | 棟数             | 床面積               | 棟数             | 床面積               | 棟数             | 床面積               | 棟数            |
| 2018年(平成30年)      | 221,051        | 37,241,426        | 214,152        | 35,072,206        | 153,686        | 17,544,503        | 48,009        |
| 2019 ( 31 )       | 221,547        | 37,435,331        | 214,477        | 35,246,740        | 154,100        | 17,629,631        | 48,236        |
| 2020 (令和 2年)      | 222,679        | 38,082,257        | 215,406        | 35,398,342        | 155,112        | 17,764,580        | 48,482        |
| 2021 ( 3 )        | 223,646        | 38,363,743        | 216,306        | 35,628,446        | 155,656        | 17,837,938        | 47,701        |
| <b>2022 ( 4 )</b> | <b>224,122</b> | <b>38,559,754</b> | <b>216,736</b> | <b>35,734,401</b> | <b>156,496</b> | <b>17,977,690</b> | <b>48,762</b> |

各年とも1月1日現在

### (2) 木造家屋(課税分)

(単位 棟, m<sup>2</sup>)

| 区分                    | 2018年(平成30年)   |                   | 2019年(平成31年)   |                   | 2020年(令和2年)    |                   |
|-----------------------|----------------|-------------------|----------------|-------------------|----------------|-------------------|
|                       | 棟数             | 床面積               | 棟数             | 床面積               | 棟数             | 床面積               |
| <b>総 数</b>            | <b>165,352</b> | <b>18,251,088</b> | <b>165,454</b> | <b>18,317,396</b> | <b>166,155</b> | <b>18,435,213</b> |
| 1 専 用 住 宅             | 121,687        | 14,455,347        | 122,265        | 14,539,718        | 122,999        | 14,637,252        |
| 2 共 同 住 宅 ・ 寄 宿 舎     | 3,385          | 783,941           | 3,439          | 806,834           | 3,487          | 828,052           |
| 3 併 用 住 宅             | 5,586          | 725,861           | 5,457          | 708,379           | 5,369          | 696,496           |
| 4 農 家 住 宅             | -              | -                 | -              | -                 | -              | -                 |
| 5 旅 館 ・ 料 亭 ・ ホ テ ル   | 211            | 30,665            | 208            | 30,385            | 201            | 29,002            |
| 6 事 務 所 ・ 銀 行 ・ 店 舗   | 2,244          | 229,769           | 2,276          | 234,082           | 2,665          | 272,851           |
| 7 劇 場 ・ 公 衆 浴 場 ・ 病 院 | 156            | 29,898            | 157            | 29,752            | 163            | 31,827            |
| 8 工 場 ・ 倉 庫 ・ 土 蔵     | 4,220          | 396,960           | 4,175          | 390,636           | 4,156          | 384,786           |
| 9 附 属 家               | 27,863         | 1,598,647         | 27,477         | 1,577,610         | 27,115         | 1,554,947         |

各年とも1月1日現在

### (3) 非木造家屋(課税分)

(単位 棟, m<sup>2</sup>)

| 区分                | 2018年(平成30年)  |                   | 2019年(平成31年)  |                   | 2020年(令和2年)   |                   |
|-------------------|---------------|-------------------|---------------|-------------------|---------------|-------------------|
|                   | 棟数            | 床面積               | 棟数            | 床面積               | 棟数            | 床面積               |
| <b>総 数</b>        | <b>48,800</b> | <b>16,821,118</b> | <b>49,023</b> | <b>16,929,344</b> | <b>49,251</b> | <b>16,963,129</b> |
| 1 事業所・店舗・百貨店・銀行   | 5,938         | 2,991,329         | 5,965         | 2,995,803         | 6,032         | 2,974,902         |
| 2 住 宅 ・ ア パ ー ト   | 28,211        | 5,741,655         | 28,396        | 5,820,502         | 28,499        | 5,862,853         |
| 3 ホ テ ル ・ 病 院     | 516           | 608,645           | 511           | 606,046           | 507           | 599,922           |
| 4 工 場 ・ 倉 庫 ・ 市 場 | 14,051        | 7,329,905         | 14,071        | 7,359,750         | 14,132        | 7,375,804         |
| 5 そ の 他           | 84            | 149,584           | 80            | 147,243           | 81            | 149,648           |

各年とも1月1日現在



資産税課「固定資産概要調書」

| 家                 |               | 屋              |            |               | 非課税家屋        |                  | 年次                |
|-------------------|---------------|----------------|------------|---------------|--------------|------------------|-------------------|
| 法定免税点未満のもの        |               |                |            |               |              |                  |                   |
| 木造                | 木造            |                | 非木造        |               |              |                  |                   |
| 床面積               | 棟数            | 床面積            | 棟数         | 床面積           | 棟数           | 床面積              |                   |
| 16,796,966        | 11,666        | 706,585        | 791        | 24,152        | 6,899        | 2,169,220        | 2018 ( 30 )       |
| 16,905,468        | 11,354        | 687,765        | 787        | 23,876        | 7,070        | 2,188,591        | 2019 ( 31 )       |
| 16,939,772        | 11,043        | 670,633        | 769        | 23,357        | 7,273        | 2,683,915        | 2020 (令和 2年)      |
| 16,304,958        | 11,167        | 704,536        | 1,782      | 781,014       | 7,340        | 2,735,297        | 2021 ( 3 )        |
| <b>17,081,966</b> | <b>10,687</b> | <b>649,267</b> | <b>791</b> | <b>25,478</b> | <b>7,386</b> | <b>2,825,353</b> | <b>2022 ( 4 )</b> |

資産税課「固定資産概要調書」

| 2021年(令和3年)    |                   | 2022年(令和4年)    |                   | 区分                    |
|----------------|-------------------|----------------|-------------------|-----------------------|
| 棟数             | 床面積               | 棟数             | 床面積               |                       |
| <b>166,823</b> | <b>18,542,474</b> | <b>167,183</b> | <b>18,626,957</b> | <b>総 数</b>            |
| 123,879        | 14,746,774        | 124,600        | 14,840,001        | 1 専 用 住 宅             |
| 3,538          | 849,743           | 3,576          | 870,415           | 2 共 同 住 宅 ・ 寄 宿 舎     |
| 5,302          | 688,682           | 5,246          | 681,221           | 3 併 用 住 宅             |
| -              | -                 | -              | -                 | 4 農 家 住 宅             |
| 197            | 27,638            | 195            | 27,290            | 5 旅 館 ・ 料 亭 ・ ホ テ ル   |
| 2,689          | 276,129           | 2,690          | 276,740           | 6 事 務 所 ・ 銀 行 ・ 店 舗   |
| 164            | 32,713            | 169            | 35,085            | 7 劇 場 ・ 公 衆 浴 場 ・ 病 院 |
| 4,158          | 381,344           | 4,119          | 375,158           | 8 工 場 ・ 倉 庫 ・ 土 蔵     |
| 26,896         | 1,539,451         | 26,588         | 1,521,047         | 9 附 属 家               |

資産税課「固定資産概要調書」

| 2021年(令和3年)   |                   | 2022年(令和4年)   |                   | 区分                          |
|---------------|-------------------|---------------|-------------------|-----------------------------|
| 棟数            | 床面積               | 棟数            | 床面積               |                             |
| <b>49,483</b> | <b>17,085,972</b> | <b>49,553</b> | <b>17,107,444</b> | <b>総 数</b>                  |
| 6,023         | 2,967,036         | 6,019         | 2,953,812         | 1 事 業 所 ・ 店 舗 ・ 百 貨 店 ・ 銀 行 |
| 28,673        | 5,916,046         | 28,761        | 5,966,210         | 2 住 宅 ・ ア パ ー ト             |
| 507           | 620,060           | 500           | 624,077           | 3 ホ テ ル ・ 病 院               |
| 14,201        | 7,434,250         | 14,194        | 7,414,765         | 4 工 場 ・ 倉 庫 ・ 市 場           |
| 79            | 148,580           | 79            | 148,580           | 5 そ の 他                     |

## L-6 建築確認申請の状況

(単位 件)

建築指導課「建築統計」

| 年度                | 用途別受付件数      |              |            |           |           |            | 確認<br>件数     | 2) 国・県・市<br>計画通知<br>受付件数 |
|-------------------|--------------|--------------|------------|-----------|-----------|------------|--------------|--------------------------|
|                   | 総数           | 居住<br>専用     | 住居産<br>業併用 | 鉱工<br>業用  | 商業用       | 1)<br>その他  |              |                          |
| 2017年度(平成29年度)    | 2,542        | 2,094        | 22         | 95        | 44        | 245        | 2,469        | 21                       |
| 2018 ( 30 )       | 2,419        | 2,020        | 5          | 74        | 40        | 280        | 2,433        | 23                       |
| 2019 (令和元年度)      | 2,372        | 2,042        | 17         | 61        | 35        | 217        | 2,347        | 34                       |
| 2020 ( 2 )        | 2,147        | 1,827        | 16         | 61        | 33        | 210        | 2,147        | 36                       |
| <b>2021 ( 3 )</b> | <b>2,410</b> | <b>2,112</b> | <b>18</b>  | <b>55</b> | <b>34</b> | <b>191</b> | <b>2,410</b> | <b>35</b>                |

1) 建築設備, 工作物を含みます。

2) 建築主が国・県または市である場合の建築基準法第18条第2項に基づく通知の受付件数です。

## 住宅・土地統計調査結果

L-7表～L13表は、総務省統計局が実施した住宅・土地統計調査(指定統計第14号)の結果です。  
 数値は、1位を四捨五入して10位までを有効数字として表章しました。  
 したがって、表中の数字の合計が必ずしも総数とは一致しません。  
 本調査は標本調査であるため、統計表の数値は標本誤差を含みます。

### L-7 居住世帯の有無別住宅数及び住宅以外で人が居住する建物数

(単位 戸, %)

総務省統計局「住宅・土地統計調査報告」

| 区分                    | 住宅総数           |                |                |            |               |             |               |            | 住宅以外<br>で人が<br>居住する<br>建物数 |
|-----------------------|----------------|----------------|----------------|------------|---------------|-------------|---------------|------------|----------------------------|
|                       | 総数             | 居住世帯あり         |                |            | 居住世帯なし        |             |               |            |                            |
|                       |                | 総数             | 同居世帯<br>なし     | 同居世帯<br>あり | 総数            | 一時現在<br>者のみ | 空き家           | 建築中        |                            |
| <b>2018年(平成30年)実数</b> | <b>217,050</b> | <b>185,750</b> | <b>185,380</b> | <b>360</b> | <b>31,300</b> | <b>870</b>  | <b>30,110</b> | <b>310</b> | <b>250</b>                 |
| 構成比                   | 100.0          | 85.6           | 85.4           | 0.2        | 14.4          | 0.4         | 13.9          | 0.1        | -                          |

2018年(平成30年)10月1日現在

### L-8 住宅の建築の時期、敷地に接している道路の幅員別住宅数

(単位 戸)

総務省統計局「住宅・土地統計調査報告」

| 建築の時期                     | 総数             | 敷地が道路に接している    |               |               |               |               |              | 敷地が道<br>路に接し<br>ていない |
|---------------------------|----------------|----------------|---------------|---------------|---------------|---------------|--------------|----------------------|
|                           |                | 総数             | 幅員2m<br>未満の道路 | 2～4m<br>未満    | 4～6m<br>未満    | 6～10m<br>未満   | 10m<br>以上    |                      |
| <b>2018年(平成30年)住宅総数1)</b> | <b>185,750</b> | <b>181,880</b> | <b>7,650</b>  | <b>65,230</b> | <b>70,950</b> | <b>30,930</b> | <b>7,120</b> | <b>3,870</b>         |
| 昭和45年(1970)以前             | 20,280         | 19,780         | 2,110         | 9,450         | 5,770         | 2,130         | 320          | 510                  |
| 昭和46年～55年(1971～1980)      | 33,120         | 32,690         | 1,540         | 14,390        | 11,010        | 4,940         | 800          | 430                  |
| 昭和56年～平成2年(1981～1990)     | 28,840         | 27,970         | 930           | 9,080         | 10,860        | 5,220         | 1,880        | 870                  |
| 平成3年～7年(1991～1995)        | 17,770         | 17,260         | 630           | 4,820         | 8,150         | 2,930         | 730          | 510                  |
| 平成8年～12年(1996～2000)       | 14,180         | 13,840         | 400           | 4,750         | 5,240         | 3,110         | 340          | 330                  |
| 平成13年～17年(2001～2005)      | 16,100         | 15,930         | 490           | 4,840         | 6,930         | 2,760         | 900          | 180                  |
| 平成18年～22年(2006～2010)      | 16,970         | 16,700         | 340           | 5,700         | 6,600         | 3,590         | 470          | 270                  |
| 平成23年～27年(2011～2015)      | 16,330         | 16,150         | 480           | 5,820         | 5,380         | 3,490         | 980          | 180                  |
| 平成28年～30年9月(2016～2018.9)  | 7,830          | 7,590          | 220           | 2,380         | 3,750         | 810           | 430          | 240                  |

2018年(平成30年)10月1日現在

1) 建築の時期「不詳」を含みます。

### L-9 住宅の種類、構造、建築の時期別住宅数

(単位 戸)

総務省統計局「住宅・土地統計調査報告」

| 建築の時期                     | 総数             | 構造             |                     |               |               |                      |               |            |
|---------------------------|----------------|----------------|---------------------|---------------|---------------|----------------------|---------------|------------|
|                           |                | 木造             |                     |               | 非木造           |                      |               |            |
|                           |                | 総数             | 木造(防火<br>木造を除<br>く) | 防火木<br>造      | 総数            | 鉄筋・鉄<br>骨コンク<br>リート造 | 鉄骨造           | その他        |
| <b>2018年(平成30年)住宅総数1)</b> | <b>185,750</b> | <b>128,140</b> | <b>58,140</b>       | <b>70,000</b> | <b>57,610</b> | <b>38,500</b>        | <b>18,570</b> | <b>540</b> |
| 昭和45年(1970)以前             | 20,290         | 18,760         | 12,080              | 6,670         | 1,530         | 1,200                | 310           | 20         |
| 昭和46年～55年(1971～1980)      | 33,120         | 26,140         | 12,680              | 13,450        | 6,980         | 6,090                | 740           | 150        |
| 昭和56年～平成2年(1981～1990)     | 28,840         | 21,650         | 9,430               | 12,220        | 7,190         | 5,380                | 1,800         | 20         |
| 平成3年～12年(1991～2000)       | 31,950         | 20,360         | 8,160               | 12,200        | 11,590        | 6,350                | 5,250         | -          |
| 平成13年～22年(2001～2010)      | 33,070         | 18,240         | 7,170               | 11,080        | 14,830        | 9,650                | 4,880         | 300        |
| 平成23年～27年(2011～2015)      | 16,340         | 11,100         | 3,620               | 7,480         | 5,240         | 3,010                | 2,220         | -          |
| 平成28年～30年9月(2016～2018.9)  | 7,840          | 4,280          | 1,550               | 2,730         | 3,560         | 2,580                | 970           | -          |

2018年(平成30年)10月1日現在

1) 建築の時期「不詳」を含みます。

## L-10 建築の時期、住宅の購入・新築・建て替え等別持ち家数

(単位 戸)

総務省統計局「住宅・土地統計調査報告」

| 建築の時期                       | 総数             | 新築の住宅を購入      |                         |               | 中古住宅を購入       | 新築<br>(建て替えを除く) | 建て替え          | 相続・贈与で取得      | その他          |
|-----------------------------|----------------|---------------|-------------------------|---------------|---------------|-----------------|---------------|---------------|--------------|
|                             |                | 総数            | 都市再生機構<br>(UR)・<br>公社など | 民間            |               |                 |               |               |              |
| <b>2018年(平成30年) 持ち家総数1)</b> | <b>120,400</b> | <b>17,130</b> | <b>590</b>              | <b>16,550</b> | <b>14,550</b> | <b>46,040</b>   | <b>17,200</b> | <b>15,500</b> | <b>9,990</b> |
| 昭和45年(1970)以前               | 16,900         | 510           | 60                      | 450           | 1,570         | 3,580           | 1,920         | 6,680         | 2,630        |
| 昭和46年～55年(1971～1980)        | 25,430         | 2,700         | 190                     | 2,510         | 3,870         | 8,330           | 3,230         | 4,030         | 3,280        |
| 昭和56年～平成2年(1981～1990)       | 20,620         | 2,670         | 50                      | 2,630         | 3,120         | 7,920           | 3,160         | 2,230         | 1,520        |
| 平成3年～12年(1991～2000)         | 19,520         | 2,990         | 70                      | 2,930         | 3,180         | 7,870           | 3,660         | 1,000         | 830          |
| 平成13年～22年(2001～2010)        | 19,500         | 5,250         | 130                     | 5,120         | 1,720         | 8,540           | 2,530         | 530           | 920          |
| 平成23年～27年(2011～2015)        | 10,380         | 1,950         | 30                      | 1,920         | 490           | 5,810           | 1,570         | 290           | 280          |
| 平成28年～30年9月(2016～2018.9)    | 3,910          | 650           | 50                      | 600           | 80            | 2,310           | 730           | 80            | 50           |

2018年(平成30年)10月1日現在

1) 建築の時期「不詳」を含みます。

## L-11 住宅の種類、所有の関係別住宅数、世帯数、世帯人員、1住宅当たり居室数、居室の畳数、延べ面積、1人当たり居室の畳数及び1室当たり人員

(単位 戸, 世帯, 人, 室, 畳, m<sup>2</sup>)

総務省統計局「住宅・土地統計調査報告」

| 住宅の種類, 所有の関係               | 住宅数            | 世帯数            | 世帯人員           | 1住宅<br>当たり<br>居室数 | 1住宅<br>当たり<br>居室の<br>畳数 | 1住宅<br>当たり<br>延べ面積 | 1人<br>当たり<br>居室の<br>畳数 | 1室<br>当たり<br>人員 |
|----------------------------|----------------|----------------|----------------|-------------------|-------------------------|--------------------|------------------------|-----------------|
| <b>2018年(平成30年) 住宅総数1)</b> | <b>185,750</b> | <b>186,140</b> | <b>456,440</b> | <b>5.05</b>       | <b>35.40</b>            | <b>104.36</b>      | <b>14.24</b>           | <b>0.49</b>     |
| 持ち家                        | 120,400        | 120,700        | 330,820        | 6.10              | 43.28                   | 131.69             | 15.75                  | 0.45            |
| 借家                         | 60,300         | 60,400         | 118,550        | 2.96              | 19.66                   | 49.77              | 10.00                  | 0.66            |
| 専用住宅 1)                    | 181,720        | 182,120        | 446,060        | 5.03              | 35.18                   | 103.30             | 14.16                  | 0.49            |
| 持ち家                        | 116,890        | 117,190        | 321,600        | 6.10              | 43.20                   | 131.06             | 15.70                  | 0.45            |
| 借家                         | 59,860         | 59,970         | 117,680        | 2.94              | 19.54                   | 49.09              | 9.94                   | 0.67            |
| 店舗その他の併用住宅 1)              | 4,020          | 4,020          | 10,370         | 5.74              | 45.23                   | 151.90             | 17.68                  | 0.45            |
| 持ち家                        | 3,510          | 3,510          | 9,230          | 5.86              | 46.23                   | 152.96             | 17.59                  | 0.45            |
| 借家                         | 430            | 430            | 860            | 4.76              | 37.16                   | 143.25             | 18.64                  | 0.42            |

2018年(平成30年)10月1日現在

1) 住宅の所有の関係「不詳」を含みます。

## L-12 世帯の年間収入階級, 世帯の種類, 住宅の所有の関係別普通世帯数

(単位 世帯)

総務省統計局「住宅・土地統計調査報告」

| 世帯の年間<br>収入階級             | 総数             | 主世帯            |                |               |              |                                  |               |              | 同居<br>世帯・<br>住宅以<br>外の建<br>物に居<br>住する<br>世帯 |
|---------------------------|----------------|----------------|----------------|---------------|--------------|----------------------------------|---------------|--------------|---|
|                           |                | 総数<br>1)       | 持ち家            | 借家            |              |                                  |               |              |   |
|                           |                |                |                | 総数            | 公営の<br>借家    | 都市再<br>生機構<br>(UR)・<br>公社の<br>借家 | 民営<br>借家      | 給与<br>住宅     |   |
| <b>2018年(平成30年) 総数 2)</b> | <b>186,060</b> | <b>185,750</b> | <b>120,400</b> | <b>60,300</b> | <b>4,030</b> | -                                | <b>51,520</b> | <b>4,750</b> | <b>310</b>                                  |
| 300万円未満                   | 61,560         | 61,420         | 37,670         | 23,750        | 2,870        | -                                | 19,520        | 1,370        | 140   |
| 300 ～ 500万円未満             | 52,250         | 52,220         | 35,410         | 16,810        | 790          | -                                | 15,100        | 920          | 30  |
| 500 ～ 700万円未満             | 30,200         | 30,170         | 22,230         | 7,940         | 120          | -                                | 6,890         | 920          | 30  |
| 700 ～ 1000万円未満            | 18,170         | 18,100         | 14,340         | 3,760         | 30           | -                                | 2,730         | 1,000        | 70  |
| 1000 ～ 1500万円未満           | 7,140          | 7,140          | 6,050          | 1,100         | -            | -                                | 870           | 220          | -   |
| 1500万円以上                  | 2,100          | 2,100          | 1,700          | 400           | -            | -                                | 160           | 240          | -   |

2018年(平成30年)10月1日現在

1) 住宅の所有の関係「不詳」を含みます。

2) 世帯の年間収入階級「不詳」を含みます。

## L-13 子の居住地別65歳以上の単身及び夫婦のみの普通世帯数

(単位 世帯)

総務省統計局「住宅・土地統計調査報告」

| 高齢世帯の型                     | 総数<br>1)      | 子がいる          |  |                             |                              |                              |                              | 子はい<br>ない    |
|----------------------------|---------------|---------------|--|-----------------------------|------------------------------|------------------------------|------------------------------|--------------|
|                            |               | 総数            | 一緒に住<br>んでいる<br>(同じ建物<br>又は敷地<br>内に住ん<br>でいる場合<br>も含む) | 徒歩5分<br>程度の場<br>所に住ん<br>でいる | 片道15分<br>未満の場<br>所に住ん<br>でいる | 片道1時<br>間未満の<br>場所に住<br>んでいる | 片道1時<br>間以上の<br>場所に住<br>んでいる |              |
| <b>65歳以上の<br/>単身普通世帯総数</b> | <b>18,930</b> | <b>12,390</b> | <b>690</b>   | <b>1,380</b>                | <b>2,720</b>                 | <b>3,870</b>                 | <b>3,730</b>                 | <b>4,110</b> |
| <b>65歳以上の<br/>夫婦普通世帯総数</b> | <b>26,250</b> | <b>20,280</b> | <b>1,020</b>   | <b>2,120</b>                | <b>4,870</b>                 | <b>6,390</b>                 | <b>5,870</b>                 | <b>3,450</b> |
| いずれか一方のみが65歳<br>以上の夫婦      | 4,280         | 3,050         | 160  | 180                         | 770                          | 830                          | 1,110                        | 610          |
| 夫婦とも65歳以上                  | 21,970        | 17,230        | 870  | 1,940                       | 4,100                        | 5,560                        | 4,760                        | 2,830        |

2018年(平成30年)10月1日現在

1) 子の居住地「不詳」を含みます。

「普通世帯」とは、住居と生計をともにしている家族などの世帯をいいます。



# M 社会保障

# M-1 社会福祉施設

## (1) 施設数等

広島県子ども家庭課・福祉総務課・障がい福祉課・高齢者支援課・介護保険課  
保健部総務課・ネウボロ推進課・人権・生涯学習課・青少年・女性活躍推進課

(単位 所, 人)

| 施設の種類                    | 2020年度末<br>(令和2年度) |       |          | 2021年度(令和3年度)末 |     |          |           |       |          |           |       |          |
|--------------------------|--------------------|-------|----------|----------------|-----|----------|-----------|-------|----------|-----------|-------|----------|
|                          | 施設数<br>1)          | 定員数   | 在所<br>者数 | 県立             |     |          | 市立        |       |          | 私立        |       |          |
|                          |                    |       |          | 施設数<br>1)      | 定員数 | 在所<br>者数 | 施設数<br>1) | 定員数   | 在所<br>者数 | 施設数<br>1) | 定員数   | 在所<br>者数 |
| <b>老人福祉施設</b>            |                    |       |          |                |     |          |           |       |          |           |       |          |
| 養護老人ホーム                  | 1                  | 80    | 69       | -              | -   | -        | -         | -     | -        | 1         | 80    | 58       |
| 特別養護老人ホーム                | 49                 | 2,122 | -        | -              | -   | -        | -         | -     | -        | 49        | 2,131 | -        |
| 軽費老人ホーム(A型・ケアハウス)        | 12                 | 480   | 455      | -              | -   | -        | -         | -     | -        | 12        | 480   | 447      |
| 老人デイサービスセンター             | 206                | 5,163 | -        | -              | -   | -        | 2         | 68    | -        | 208       | 5,199 | -        |
| 老人福祉センター                 | 5                  | 1,020 | -        | -              | -   | -        | 5         | 1,020 | -        | -         | -     | -        |
| <b>児童福祉施設</b>            |                    |       |          |                |     |          |           |       |          |           |       |          |
| 3) 乳児院                   | 1                  | 30    | 12       | -              | -   | -        | -         | -     | -        | 1         | 30    | 15       |
| 2) 母子生活支援施設              | -                  | -     | -        | -              | -   | -        | -         | -     | -        | -         | -     | -        |
| 3) 養護施設                  | 3                  | 86    | 68       | -              | -   | -        | -         | -     | -        | 4         | 90    | 61       |
| <b>3) 障がい児福祉施設</b>       |                    |       |          |                |     |          |           |       |          |           |       |          |
| 医療型児童発達支援                | 1                  | 20    | -        | 1              | 20  | -        | -         | -     | -        | -         | -     | -        |
| 児童発達支援                   | 49                 | 452   | -        | -              | -   | -        | -         | -     | -        | 53        | 498   | -        |
| 放課後等デイサービス               | 104                | 936   | -        | 1              | 10  | -        | -         | -     | -        | 119       | 1,060 | -        |
| 障がい児入所支援施設               | 3                  | 95    | -        | 1              | 54  | -        | -         | -     | -        | 2         | 41    | -        |
| <b>3) 障がい福祉関係事業所</b>     |                    |       |          |                |     |          |           |       |          |           |       |          |
| 障がい者支援施設                 | 7                  | 370   | -        | -              | -   | -        | -         | -     | -        | 7         | 370   | -        |
| 精神障がい者福祉ホーム              | 1                  | 10    | 7        | -              | -   | -        | -         | -     | -        | 1         | 10    | 9        |
| 生活介護                     | 52                 | 1,088 | -        | -              | -   | -        | -         | -     | -        | 55        | 1,138 | -        |
| 自立訓練(機能訓練・生活訓練)          | 2                  | 28    | -        | -              | -   | -        | -         | -     | -        | 2         | 28    | -        |
| 就労移行支援                   | 9                  | 70    | -        | -              | -   | -        | -         | -     | -        | 9         | 84    | -        |
| 就労継続支援A型                 | 18                 | 354   | -        | -              | -   | -        | -         | -     | -        | 17        | 344   | -        |
| 就労継続支援B型                 | 54                 | 1,055 | -        | -              | -   | -        | -         | -     | -        | 55        | 1,081 | -        |
| <b>その他の社会福祉施設</b>        |                    |       |          |                |     |          |           |       |          |           |       |          |
| コミュニティセンター・館             | 16                 | -     | -        | -              | -   | -        | 16        | -     | -        | -         | -     | -        |
| 社会福祉会館                   | 2                  | -     | -        | -              | -   | -        | 2         | -     | -        | -         | -     | -        |
| 福山すこやかセンター               | 1                  | -     | -        | -              | -   | -        | 1         | -     | -        | -         | -     | -        |
| 生活支援ハウス<br>(高齢者生活福祉センター) | 5                  | 70    | 61       | -              | -   | -        | 1         | 10    | 9        | 4         | 60    | 53       |
| 有料老人ホーム                  | 42                 | 1,033 | -        | -              | -   | -        | -         | -     | -        | 43        | 1,063 | -        |
| 老人集会所                    | 3                  | -     | -        | -              | -   | -        | 3         | -     | -        | -         | -     | -        |
| ふれあいプラザ                  | 31                 | -     | -        | -              | -   | -        | 30        | -     | -        | -         | -     | -        |
| 青少年教育施設                  | 2                  | 362   | -        | 1              | 202 | -        | 1         | 160   | -        | -         | -     | -        |
| 芙蓉会館                     | -                  | -     | -        | -              | -   | -        | -         | -     | -        | -         | -     | -        |
| 備後遺族会館                   | 1                  | -     | -        | -              | -   | -        | -         | -     | -        | 1         | -     | -        |

1)障がい福祉関係事業所については、事業所数。

2)母子生活支援施設の「定員数」,「在所者数」は世帯数です。県立,市立,私立の区分は設置主体によります。

3)2020年度(令和2年度)の数値は,2021年(令和3年)4月1日時点,

2021年度(令和3年度)の数値は,2022年(令和4年)4月1日時点です。



## (2) その他の社会福祉施設利用状況

### ・青少年教育施設(自然研修センター)

(単位 件, 人)

青少年・女性活躍推進課

| 年度                | 総数         |               | 小学校       |              | 中学校      |            | 高等学校      |            | 青少年団体      |              | 一般        |              |
|-------------------|------------|---------------|-----------|--------------|----------|------------|-----------|------------|------------|--------------|-----------|--------------|
|                   | 件数         | 人数            | 件数        | 人数           | 件数       | 人数         | 件数        | 人数         | 件数         | 人数           | 件数        | 人数           |
| 2017年度(平成29年度)    | 595        | 46,288        | 48        | 8,423        | 16       | 2,146      | 17        | 802        | 407        | 30,477       | 107       | 4,440        |
| 2018 ( 30 )       | 676        | 48,066        | 63        | 10,532       | 25       | 2,753      | 39        | 1,986      | 440        | 28,929       | 109       | 3,866        |
| 2019 (令和元年度)      | 593        | 46,005        | 59        | 9,736        | 23       | 2,196      | 21        | 1,004      | 370        | 28,793       | 120       | 4,276        |
| 2020 ( 2 )        | 416        | 20,990        | 66        | 5,735        | -        | -          | 11        | 337        | 256        | 12,661       | 83        | 2,257        |
| <b>2021 ( 3 )</b> | <b>362</b> | <b>18,763</b> | <b>81</b> | <b>7,879</b> | <b>7</b> | <b>402</b> | <b>13</b> | <b>487</b> | <b>184</b> | <b>7,909</b> | <b>77</b> | <b>2,086</b> |

### ・コミュニティセンター・館

(単位 件, 人)

人権・生涯学習課

| 年度                | 総数            |                | コミュニティセンター    |                | コミュニティ館    |              |
|-------------------|---------------|----------------|---------------|----------------|------------|--------------|
|                   | 件数            | 人数             | 件数            | 人数             | 件数         | 人数           |
| 2017年度(平成29年度)    | 25,894        | 360,343        | 24,444        | 347,319        | 1,450      | 13,024       |
| 2018 ( 30 )       | 26,132        | 342,981        | 24,654        | 329,119        | 1,478      | 13,862       |
| 2019 (令和元年度)      | 26,836        | 325,253        | 25,540        | 314,960        | 1,296      | 10,293       |
| 2020 ( 2 )        | 19,443        | 171,555        | 18,313        | 163,923        | 1,130      | 7,632        |
| <b>2021 ( 3 )</b> | <b>12,064</b> | <b>113,837</b> | <b>11,366</b> | <b>108,956</b> | <b>698</b> | <b>4,881</b> |

### ・社会福祉会館

(単位 件, 人)

福祉総務課

| 年度                | 総数         |               | 駅家福祉センター   |               | 加茂福祉会館     |              |
|-------------------|------------|---------------|------------|---------------|------------|--------------|
|                   | 件数         | 人数            | 件数         | 人数            | 件数         | 人数           |
| 2017年度(平成29年度)    | 914        | 29,587        | 676        | 24,791        | 238        | 4,796        |
| 2018 ( 30 )       | 910        | 28,480        | 657        | 23,605        | 253        | 4,875        |
| 2019 (令和元年度)      | 635        | 19,114        | 348        | 13,587        | 287        | 5,527        |
| 2020 ( 2 )        | 689        | 22,698        | 443        | 19,271        | 246        | 3,427        |
| <b>2021 ( 3 )</b> | <b>520</b> | <b>17,595</b> | <b>357</b> | <b>14,322</b> | <b>163</b> | <b>3,273</b> |

### ・ふれあいプラザ

(単位 人)

高齢者支援課

| 年度                | 人数           |
|-------------------|--------------|
| 2017年度(平成29年度)    | 136,731      |
| 2018 ( 30 )       | 130,844      |
| 2019 (令和元年度)      | 118,661      |
| 2020 ( 2 )        | 73,697       |
| <b>2021 ( 3 )</b> | <b>7,386</b> |

### ・福山すこやかセンター

(単位 件, 人)

保健部総務課

| 年度                | 件数         | 人数           |
|-------------------|------------|--------------|
| 2017年度(平成29年度)    | 1,135      | 30,754       |
| 2018 ( 30 )       | 1,160      | 31,545       |
| 2019 (令和元年度)      | 1,140      | 27,607       |
| 2020 ( 2 )        | 768        | 12,687       |
| <b>2021 ( 3 )</b> | <b>497</b> | <b>8,429</b> |

※「勤労者福祉施設」については、福山地域職業訓練センターの閉館により削除しました。

# M-2 老人大学受講者数

(単位 人)

高齢者支援課

| 区分・年齢   | 2018年度<br>(平成30年度) | 2019年度<br>(令和元年度) | 2020年度<br>(令和2年度) | 2021年度<br>(令和3年度) | 2022年度<br>(令和4年度) |
|---------|--------------------|-------------------|-------------------|-------------------|-------------------|
| 入学申込数   | 2,702              | 2,684             | 2,576             | 1,902             | <b>1,645</b>      |
| 受講者数    | 2,653              | 2,621             | 2,489             | 1,802             | <b>1,598</b>      |
| 教養      | 119                | 116               | 118               | 65                | <b>57</b>         |
| 書道      | 172                | 175               | 166               | 136               | <b>110</b>        |
| 硬筆習字    | 103                | 85                | 74                | 68                | <b>53</b>         |
| 園芸      | 74                 | 68                | 61                | 53                | <b>48</b>         |
| 園芸(松永)  | 27                 | 26                | 30                | 18                | <b>11</b>         |
| 茶道      | 63                 | 52                | 39                | 55                | <b>44</b>         |
| 俳句      | 73                 | 72                | 71                | 53                | <b>54</b>         |
| 詩吟      | 33                 | 31                | 23                | 12                | <b>8</b>          |
| 謡曲      | 29                 | 29                | 28                | 22                | <b>19</b>         |
| 華道      | 73                 | 61                | 59                | 43                | <b>35</b>         |
| 日本画     | 31                 | 21                | 24                | 17                | <b>12</b>         |
| 水墨画     | 82                 | 73                | 59                | 48                | <b>38</b>         |
| 民謡      | 70                 | 47                | 45                | 36                | <b>28</b>         |
| 水彩画     | 143                | 145               | 143               | 108               | <b>92</b>         |
| 写真      | 67                 | 63                | 57                | 38                | <b>43</b>         |
| 墨彩画     | 41                 | 38                | 33                | 14                | -                 |
| パソコン    | 134                | 111               | 103               | 81                | <b>42</b>         |
| 太極拳     | 130                | 111               | 106               | 98                | <b>70</b>         |
| 川柳      | 32                 | 32                | 25                | 38                | <b>35</b>         |
| コーラス    | 203                | 186               | 180               | 111               | <b>82</b>         |
| ハモニカ    | 45                 | 40                | 47                | 38                | <b>16</b>         |
| フラダンス   | 43                 | 39                | 26                | 26                | <b>27</b>         |
| 古典文学    | 212                | 188               | 171               | 104               | <b>103</b>        |
| 折り紙     | 41                 | 38                | 37                | 27                | <b>21</b>         |
| 英会話     | 113                | 96                | 74                | 66                | <b>54</b>         |
| カラオケ    | 181                | 160               | 158               | 100               | <b>100</b>        |
| スマホ     | 180                | 250               | 252               | 125               | <b>209</b>        |
| 絵手紙     | 28                 | 34                | 40                | 37                | <b>46</b>         |
| イキイキ体操  | 57                 | 119               | 119               | 85                | <b>76</b>         |
| ソフト民謡   | 54                 | 78                | 79                | 39                | -                 |
| デッサン    | -                  | 13                | 22                | 23                | <b>15</b>         |
| スペイン語   | -                  | 24                | 20                | 18                | <b>15</b>         |
| ポットプス   | -                  | -                 | -                 | -                 | <b>35</b>         |
| 年齢別受講者数 | 2,653              | 2,621             | 2,489             | 1,632             | <b>1,461</b>      |
| 60～64歳  | 125                | 118               | 103               | 57                | <b>46</b>         |
| 65～69歳  | 521                | 478               | 384               | 228               | <b>202</b>        |
| 70～74歳  | 732                | 732               | 722               | 502               | <b>400</b>        |
| 75～79歳  | 668                | 686               | 661               | 420               | <b>420</b>        |
| 80歳以上   | 607                | 607               | 619               | 425               | <b>393</b>        |
| 男       | 905                | 883               | 807               | 560               | <b>489</b>        |
| 60～64歳  | 21                 | 17                | 10                | 7                 | <b>5</b>          |
| 65～69歳  | 139                | 150               | 97                | 60                | <b>44</b>         |
| 70～74歳  | 252                | 241               | 236               | 176               | <b>130</b>        |
| 75～79歳  | 241                | 235               | 234               | 154               | <b>152</b>        |
| 80歳以上   | 252                | 240               | 230               | 163               | <b>158</b>        |
| 女       | 1,748              | 1,828             | 1,682             | 1,072             | <b>972</b>        |
| 60～64歳  | 104                | 101               | 93                | 50                | <b>41</b>         |
| 65～69歳  | 382                | 328               | 287               | 168               | <b>158</b>        |
| 70～74歳  | 480                | 491               | 486               | 326               | <b>270</b>        |
| 75～79歳  | 427                | 541               | 427               | 266               | <b>268</b>        |
| 80歳以上   | 355                | 367               | 389               | 262               | <b>235</b>        |

入学決定時の数値です。

### M-3 保育所等の状況

(単位 所, 人)

保育施設課

| 年次・経営主体           | 保育所等数      | 定員            | 入所児童数             |                  |                  |                  |                  | 1) 保育士数      |
|-------------------|------------|---------------|-------------------|------------------|------------------|------------------|------------------|--------------|
|                   |            |               | 総数                | 3歳未満             | 3歳               | 4歳               | 5歳               |              |
| 2018年(平成30年) 4月1日 | 139        | 13,351        | 12,243 (5)        | 4,568 (1)        | 2,491 (2)        | 2,639 1          | 2,545 1          | 1,996        |
| 2019 ( 31 )       | 146        | 13,589        | 12,269 (2)        | 4,459 -          | 2,614 1          | 2,539 1          | 2,657 -          | 2,053        |
| 2020 (令和2年)       | 153        | 13,766        | 12,206 (3)        | 4,521 (2)        | 2,415 -          | 2,678 -          | 2,592 (1)        | 2,138        |
| 2021 ( 3 )        | 157        | 13,419        | 11,985 -          | 4,352 -          | 2,499 -          | 2,445 -          | 2,689 -          | 2,236        |
| <b>2022 ( 4 )</b> | <b>158</b> | <b>14,009</b> | <b>11,818 (2)</b> | <b>4,419 (0)</b> | <b>2,374 (1)</b> | <b>2,566 (0)</b> | <b>2,459 (1)</b> | <b>2,227</b> |
| 2) 公立保育所          | 44         | 4,435         | 3,272 (1)         | 925 -            | 740 -            | 839 -            | 768 (1)          | 569          |
| 私立保育所             | 26         | 2,616         | 2,476 -           | 960 -            | 500 -            | 508 -            | 508 -            | 436          |
| 公立認定こども園          | 2          | 225           | 206 -             | 57 -             | 48 -             | 50 -             | 51 -             | 51           |
| 私立認定こども園          | 49         | 6,143         | 5,400 (1)         | 2,013 -          | 1,086 (1)        | 1,169 -          | 1,132 -          | 982          |
| 地域型保育事業所          | 37         | 590           | 464 -             | 464 -            | - -              | - -              | - -              | 189          |

1)保育士数は正規職員と臨時職員の合計です。

2)分園1所を含みます。

※2018年(平成30年)から、公立認定こども園が含まれています。

※( )内は広域入所受託児童数です。広域入所受託児童数は入所児童数の内数とします。

### M-4 労働者災害補償保険給付

(単位 千円)

福山労働基準監督署

| 年度                | 保 險 給 付          |                  |                |                |               |              |               |                  |
|-------------------|------------------|------------------|----------------|----------------|---------------|--------------|---------------|------------------|
|                   | 総額               | 療養(補償)給付         | 休業(補償)給付       | 障害(補償)給付       | 遺族(補償)給付      | 葬祭(料)給付      | 介護(補償)給付      | 年金給付等            |
| 2017年度(平成29年度)    | 4,017,596        | 1,452,809        | 380,986        | 168,818        | 70,027        | 12,820       | 33,544        | 1,898,592        |
| 2018 ( 30 )       | 3,635,295        | 1,190,707        | 366,021        | 142,626        | 34,312        | 9,186        | 33,620        | 1,858,819        |
| 2019 (令和元年度)      | 3,903,753        | 1,353,395        | 379,208        | 127,960        | 42,833        | 13,650       | 43,815        | 1,942,889        |
| 2020 ( 2 )        | 3,768,415        | 1,307,520        | 411,088        | 137,221        | 34,889        | 6,729        | 44,688        | 1,826,278        |
| <b>2021 ( 3 )</b> | <b>3,603,562</b> | <b>1,226,494</b> | <b>363,431</b> | <b>130,794</b> | <b>20,905</b> | <b>7,716</b> | <b>46,019</b> | <b>1,808,203</b> |

保険給付額は業務上及び通勤による災害、疾病の合計です。

### M-5 一般雇用保険給付状況

(単位 件, 人, 千円)

福山公共職業安定所

| 年次                | 受給資格決定件数     | 初回受給者数       |              | 受給者実人員        |              | 保険給付額(所定日数内)     |                  |
|-------------------|--------------|--------------|--------------|---------------|--------------|------------------|------------------|
|                   |              | 総数           | (内)男         | 総数            | (内)男         | 総数               | (内)男             |
| 2017年(平成29年)      | 5,744        | 4,479        | 1,532        | 19,508        | 7,032        | 2,131,289        | 890,356          |
| 2018 ( 30 )       | 5,592        | 4,835        | 1,725        | 20,389        | 7,539        | 2,284,588        | 961,886          |
| 2019 (令和元年)       | 5,733        | 5,088        | 1,887        | 21,437        | 8,057        | 2,385,582        | 1,030,469        |
| 2020 ( 2 )        | 5,757        | 4,400        | 1,636        | 19,423        | 7,556        | 2,256,240        | 1,002,658        |
| <b>2021 ( 3 )</b> | <b>5,412</b> | <b>4,621</b> | <b>1,785</b> | <b>21,404</b> | <b>8,454</b> | <b>2,504,211</b> | <b>1,115,950</b> |

## M-6 国民年金の状況

### (1) 拠出制年金

(単位 人, 千円)

保険年金課

| 年度                | 加入者数          |               |            | 受給権者数          |                |              |            |           | 年金額<br>(年度計)      |
|-------------------|---------------|---------------|------------|----------------|----------------|--------------|------------|-----------|-------------------|
|                   | 総数            | 1号            | 任意         | 総数             | 老齢             | 障がい基礎        | 遺族基礎       | 寡婦        |                   |
| 2017年度(平成29年度)    | 50,265        | 49,699        | 566        | 126,483        | 124,124        | 2,118        | 188        | 53        | 85,199,964        |
| 2018 ( 30 )       | 49,150        | 48,593        | 557        | 128,512        | 126,138        | 2,117        | 203        | 54        | 86,818,934        |
| 2019 (令和元年度)      | 48,361        | 47,816        | 545        | 129,938        | 127,544        | 2,147        | 192        | 55        | 88,108,300        |
| 2020 ( 2 )        | 48,243        | 47,767        | 476        | 131,199        | 128,756        | 2,193        | 195        | 55        | 89,420,417        |
| <b>2021 ( 3 )</b> | <b>47,219</b> | <b>46,657</b> | <b>562</b> | <b>132,221</b> | <b>129,726</b> | <b>2,245</b> | <b>197</b> | <b>53</b> | <b>90,303,402</b> |

老齢とは、老齢基礎年金、老齢年金、通算老齢年金、5年年金の合算です。  
各年度とも3月31日現在

### (2) 福祉年金

(単位 人)

保険年金課

| 年度                | 受給権者数        |          |              |          |
|-------------------|--------------|----------|--------------|----------|
|                   | 総数           | 老齢       | 障がい基礎        | 遺族基礎     |
| 2017年度(平成29年度)    | 4,122        | -        | 4,122        | -        |
| 2018 ( 30 )       | 4,153        | -        | 4,153        | -        |
| 2019 (令和元年度)      | 4,191        | -        | 4,191        | -        |
| 2020 ( 2 )        | 4,254        | -        | 4,254        | -        |
| <b>2021 ( 3 )</b> | <b>4,324</b> | <b>-</b> | <b>4,324</b> | <b>-</b> |

各年度とも3月31日現在

## M-7 国民健康保険加入状況

(単位 人, 世帯, %)

保険年金課

| 年度                | 国保被保険者        |               |          |               | 加入割合         |              |
|-------------------|---------------|---------------|----------|---------------|--------------|--------------|
|                   | 人数            | 左の内訳          |          | 世帯数           | 人数           | 世帯数          |
|                   |               | 一般            | 退職       |               |              |              |
| 2017年度(平成29年度)    | 100,611       | 98,907        | 1,704    | 62,948        | 21.45        | 30.43        |
| 2018 ( 30 )       | 96,803        | 96,169        | 634      | 61,563        | 20.67        | 29.44        |
| 2019 (令和元年度)      | 93,090        | 92,978        | 112      | 60,096        | 19.90        | 28.43        |
| 2020 ( 2 )        | 90,458        | 90,457        | 1        | 59,086        | 19.17        | 27.61        |
| <b>2021 ( 3 )</b> | <b>88,684</b> | <b>88,684</b> | <b>-</b> | <b>58,573</b> | <b>18.76</b> | <b>27.08</b> |

※国保被保険者は年間平均被保険者数及び年間平均世帯数です。  
加入割合は3月31日現在の全人口及び全世帯数に対する割合です。

## M-8 国民健康保険被保険者1人当たり医療費

(単位 円, %)

保険年金課

| 年度                | 一般被保険者         |              | 退職被保険者  |            |
|-------------------|----------------|--------------|---------|------------|
|                   | 金額             | 対前年伸率        | 金額      | 対前年伸率      |
| 2017年度(平成29年度)    | 365,905        | 100.9        | 450,784 | 104.3      |
| 2018 ( 30 )       | 364,873        | 99.7         | 398,654 | 88.4       |
| 2019 (令和元年度)      | 378,280        | 103.7        | 645,183 | 161.8      |
| 2020 ( 2 )        | 371,739        | 98.3         | 323,690 | 50.2       |
| <b>2021 ( 3 )</b> | <b>391,336</b> | <b>105.3</b> | -       | <b>0.0</b> |

※退職者医療制度は平成20年4月に廃止されていますが、制度の円滑な移行のため、平成27年3月末までは退職被保険者の新規適用を行っています。

## M-9 国民健康保険医療給付の状況

### (1) 一般被保険者分

(単位 件, 千円)

保険年金課

| 年度                | 件数               | 費用額               | 保険者負担分            | 一部負担金            | 他法負担分 |                  |
|-------------------|------------------|-------------------|-------------------|------------------|-------|------------------|
|                   |                  |                   |                   |                  | 他法優先  | 国保優先             |
| 2017年度(平成29年度)    | 1,580,124        | 36,190,521        | 26,488,713        | 8,440,686        | -     | 1,261,122        |
| 2018 ( 30 )       | 1,536,472        | 35,089,464        | 25,699,263        | 8,318,035        | -     | 1,072,166        |
| 2019 (令和元年度)      | 1,509,708        | 35,171,725        | 25,789,021        | 8,409,890        | -     | 972,814          |
| 2020 ( 2 )        | 1,373,102        | 33,626,399        | 24,713,662        | 7,988,667        | -     | 924,070          |
| <b>2021 ( 3 )</b> | <b>1,426,456</b> | <b>34,705,221</b> | <b>25,558,299</b> | <b>8,135,631</b> | -     | <b>1,011,291</b> |

### (2) 退職被保険者分

(単位 件, 千円)

保険年金課

| 年度                | 件数       | 費用額            | 保険者負担分         | 一部負担金       | 他法負担分 |             |
|-------------------|----------|----------------|----------------|-------------|-------|-------------|
|                   |          |                |                |             | 他法優先  | 国保優先        |
| 2017年度(平成29年度)    | 32,270   | 768,136        | 536,845        | 205,020     | -     | 26,271      |
| 2018 ( 30 )       | 12,698   | 252,746        | 176,581        | 66,056      | -     | 10,109      |
| 2019 (令和元年度)      | 2,305    | 72,260         | 50,496         | 19,821      | -     | 1,943       |
| 2020 ( 2 )        | 30       | 324            | 227            | 93          | -     | 4           |
| <b>2021 ( 3 )</b> | <b>1</b> | <b>△ 2,326</b> | <b>△ 2,205</b> | <b>△ 98</b> | -     | <b>△ 23</b> |

※退職被保険者の新規適用は平成27年3月末に廃止されており、廃止までに退職被保険者であった者についても65歳になると一般被保険者に切り替わるため、年々件数が減っています。

## M-10 後期高齢者医療保険被保険者数

(単位 人)

保険年金課

| 年度                | 被保険者総数        | 75歳以上         |              |
|-------------------|---------------|---------------|--------------|
|                   |               | 75歳以上         | 65～74歳       |
| 2017年度(平成29年度)    | 63,717        | 61,206        | 2,511        |
| 2018 ( 30 )       | 65,676        | 63,166        | 2,510        |
| 2019 (令和元年度)      | 67,570        | 65,087        | 2,483        |
| 2020 ( 2 )        | 68,634        | 66,141        | 2,493        |
| <b>2021 ( 3 )</b> | <b>69,270</b> | <b>66,747</b> | <b>2,523</b> |

被保険者数は延べ被保険者数÷対象月数です。

## M-11 介護保険被保険者及び認定者の状況

(単位 人)

介護保険課

| 年度                | 介護保険被保険者数      |                |            | 認定者数          |              |              |              |              |              |              |              |
|-------------------|----------------|----------------|------------|---------------|--------------|--------------|--------------|--------------|--------------|--------------|--------------|
|                   | 1号             | 2号             |            | 支援1           | 支援2          | 介護1          | 介護2          | 介護3          | 介護4          | 介護5          |              |
| 2017年度(平成29年度)    | 130,208        | 129,484        | 724        | 26,791        | 7,155        | 3,706        | 5,026        | 3,200        | 2,564        | 2,707        | 2,433        |
| 2018 ( 30 )       | 131,906        | 131,197        | 709        | 27,276        | 7,150        | 3,812        | 5,100        | 3,265        | 2,574        | 2,855        | 2,520        |
| 2019 (令和元年度)      | 133,125        | 132,439        | 686        | 27,349        | 6,846        | 4,002        | 5,099        | 3,256        | 2,518        | 2,982        | 2,646        |
| 2020 ( 2 )        | 134,029        | 133,332        | 697        | 28,026        | 7,123        | 3,861        | 5,493        | 3,233        | 2,687        | 3,149        | 2,480        |
| <b>2021 ( 3 )</b> | <b>134,691</b> | <b>134,027</b> | <b>664</b> | <b>28,083</b> | <b>7,327</b> | <b>3,783</b> | <b>5,526</b> | <b>3,188</b> | <b>2,544</b> | <b>3,218</b> | <b>2,497</b> |

※2号被保険者数は、介護保険被保険者証を交付した人数です。

※月額(3月審査分)の数値です。

## M-12 介護サービス受給者の状況

(単位 人)

介護保険課

| 年度                | 居宅(介護予防)サービス受給者 | 地域密着型(介護予防)サービス受給者 | 施設サービス受給者    |
|-------------------|-----------------|--------------------|--------------|
| 2017年度(平成29年度)    | 15,462          | 5,024              | 2,477        |
| 2018 ( 30 )       | 16,061          | 5,175              | 2,410        |
| 2019 (令和元年度)      | 16,426          | 5,196              | 2,412        |
| 2020 ( 2 )        | 16,608          | 5,259              | 2,472        |
| <b>2021 ( 3 )</b> | <b>16,838</b>   | <b>5,333</b>       | <b>2,430</b> |

※月額(3月審査分)の数値です。

## M-13 介護サービス受給者1人当たり給付費の状況

(単位 円)

介護保険課

| 年度                | 居宅(介護予防)サービス  | 地域密着型(介護予防)サービス | 施設サービス         |
|-------------------|---------------|-----------------|----------------|
| 2017年度(平成29年度)    | 76,790        | 167,845         | 236,231        |
| 2018 ( 30 )       | 76,216        | 170,675         | 245,384        |
| 2019 (令和元年度)      | 79,044        | 180,424         | 258,907        |
| 2020 ( 2 )        | 77,000        | 180,378         | 251,871        |
| <b>2021 ( 3 )</b> | <b>75,809</b> | <b>182,174</b>  | <b>254,005</b> |

※月額(3月審査分)の数値です。

## M-14 介護サービス給付費の状況(年額)

(単位 円)

介護保険課

| 年度                | 総数                    | 介護サービス費               |                       |                   |                   | (介護予防)住宅改修費 |
|-------------------|-----------------------|-----------------------|-----------------------|-------------------|-------------------|-------------|
|                   |                       | 居宅(介護予防)サービス費         | 地域密着型(介護予防)サービス費      | (介護予防)福祉用具購入費     |                   |             |
| 2017年度(平成29年度)    | 34,972,178,152        | 13,146,973,621        | 10,455,480,623        | 47,992,891        | 172,202,871       |             |
| 2018 ( 30 )       | 36,157,582,394        | 13,576,981,435        | 11,020,382,671        | 51,072,712        | 160,886,540       |             |
| 2019 (令和元年度)      | 37,207,853,410        | 13,983,333,336        | 11,447,961,514        | 45,490,063        | 151,056,896       |             |
| 2020 ( 2 )        | 38,047,079,160        | 14,061,660,097        | 11,832,543,756        | 50,467,292        | 128,899,755       |             |
| <b>2021 ( 3 )</b> | <b>36,945,653,727</b> | <b>13,253,181,973</b> | <b>11,962,499,582</b> | <b>31,906,600</b> | <b>66,309,380</b> |             |

| 年度                | 居宅介護(介護予防)サービス計画費    | 施設サービス費              | 高額介護(介護予防)サービス費      | 審査支払手数料           | 特定入所者介護(介護予防)サービス費 |
|-------------------|----------------------|----------------------|----------------------|-------------------|--------------------|
|                   |                      |                      |                      |                   |                    |
| 2018 ( 30 )       | 1,680,709,876        | 7,791,652,675        | 812,396,461          | 29,779,050        | 1,033,720,974      |
| 2019 (令和元年度)      | 1,714,716,548        | 7,802,969,522        | 954,552,312          | 32,272,095        | 1,075,501,124      |
| 2020 ( 2 )        | 1,754,787,915        | 8,042,657,796        | 1,039,327,628        | 32,560,967        | 1,104,173,954      |
| <b>2021 ( 3 )</b> | <b>1,555,685,895</b> | <b>8,091,879,997</b> | <b>1,041,787,875</b> | <b>33,503,616</b> | <b>908,898,809</b> |

※3月～2月の数値です。

## M-15 生活保護の種類別被保護世帯数及び人員(月平均)

(単位 世帯, 人)

生活福祉課

| 年度                | 実数           | 扶 助 の 種 類    |              |            |              |              |              |            |            |          |          |
|-------------------|--------------|--------------|--------------|------------|--------------|--------------|--------------|------------|------------|----------|----------|
|                   |              | 生活           | 住宅           | 教育         | 介護           | 1) 医療        |              | 出産         | 生業         | 葬祭       | 就労自立給付金  |
|                   |              |              |              |            |              | 入院           | 入院外          |            |            |          |          |
| <b>世 帯 数</b>      |              |              |              |            |              |              |              |            |            |          |          |
| 2017年度(平成29年度)    | 4,886        | 4,346        | 4,319        | 265        | 1,138        | 4,346        | r0           | 121        | 3          | 4        |          |
| 2018 ( 30 )       | 4,852        | 4,260        | 4,278        | 228        | 1,189        | 4,339        | r0           | 130        | 6          | r6       |          |
| 2019 (令和元年度)      | 4,795        | 4,164        | 4,218        | 204        | 1,210        | 4,299        | r0           | 119        | 4          | r6       |          |
| 2020 ( 2 )        | 4,755        | 4,066        | 4,172        | 183        | 1,247        | 4,234        | r0           | 117        | 4          | r5       |          |
| <b>2021 ( 3 )</b> | <b>4,742</b> | <b>4,037</b> | <b>4,153</b> | <b>178</b> | <b>1,271</b> | <b>4,238</b> | <b>0</b>     | <b>100</b> | <b>4</b>   | <b>4</b> |          |
| <b>人</b>          |              |              |              |            |              |              |              |            |            |          |          |
| 2017年度(平成29年度)    | 6,503        | 5,792        | 5,793        | 408        | 1,184        | 224          | 5,146        | r0         | 139        | 3        | 4        |
| 2018 ( 30 )       | 6,364        | 5,579        | 5,638        | 353        | 1,238        | 224          | 5,079        | r0         | 155        | 6        | r6       |
| 2019 (令和元年度)      | 6,184        | 5,363        | 5,471        | 309        | 1,260        | 218          | 4,986        | r0         | 135        | 4        | r6       |
| 2020 ( 2 )        | 6,073        | 5,210        | 5,357        | 277        | 1,298        | 229          | 4,833        | r0         | 130        | 4        | r5       |
| <b>2021 ( 3 )</b> | <b>6,014</b> | <b>5,133</b> | <b>5,297</b> | <b>271</b> | <b>1,320</b> | <b>217</b>   | <b>4,825</b> | <b>0</b>   | <b>112</b> | <b>4</b> | <b>4</b> |

※各年度は年度中の月平均です。

1)医療の世帯数については入院, 入院外の合計です。

## M-16 生活保護の種類別保護費

(単位 千円)

生活福祉課

| 年度                | 総数               | 生活               | 住宅               | 教育            | 介護             | 医療               |
|-------------------|------------------|------------------|------------------|---------------|----------------|------------------|
| 2017年度(平成29年度)    | 10,303,514       | 3,374,583        | 1,641,354        | 54,426        | 225,937        | 4,890,111        |
| 2018 ( 30 )       | 9,983,703        | 3,113,793        | 1,621,112        | 42,637        | 234,840        | 4,845,594        |
| 2019 (令和元年度)      | 9,848,685        | 2,942,128        | 1,591,012        | 33,671        | 260,551        | 4,908,132        |
| 2020 ( 2 )        | 9,730,659        | 2,794,129        | 1,568,093        | 30,416        | 262,596        | 4,972,009        |
| <b>2021 ( 3 )</b> | <b>9,617,130</b> | <b>2,730,283</b> | <b>1,555,193</b> | <b>33,553</b> | <b>259,462</b> | <b>4,944,166</b> |

| 年度                | 出産           | 生業            | 葬祭            | 施設事務費         | 就労自立給付金      |
|-------------------|--------------|---------------|---------------|---------------|--------------|
| 2017年度(平成29年度)    | 1,650        | 27,980        | 10,045        | 74,456        | 2,972        |
| 2018 ( 30 )       | 2,696        | 26,716        | 16,088        | 76,140        | 4,087        |
| 2019 (令和元年度)      | 712          | 19,340        | 15,930        | 73,386        | 3,823        |
| 2020 ( 2 )        | 1,990        | 16,923        | 16,799        | 65,738        | 1,966        |
| <b>2021 ( 3 )</b> | <b>2,724</b> | <b>15,249</b> | <b>14,560</b> | <b>60,098</b> | <b>1,842</b> |

## M-17 民生委員

(単位 人)

福祉総務課

| 年次                | 民生委員協議会数  | 民生委員<br>定数 | 民生委員現在数    |            |            |
|-------------------|-----------|------------|------------|------------|------------|
|                   |           |            | 総数         | 男          | 女          |
| 2017年(平成29年)12月1日 | 34        | 887        | 881        | 414        | 467        |
| 2018 ( 30 )       | 34        | 887        | 881        | 410        | 471        |
| 2019 (令和元年)       | 34        | 887        | 863        | 401        | 462        |
| 2020 ( 2 )        | 34        | 887        | 874        | 409        | 465        |
| <b>2021 ( 3 )</b> | <b>34</b> | <b>887</b> | <b>875</b> | <b>407</b> | <b>468</b> |

## M-18 共同募金及び日赤募金

(単位 千円, %)

福祉総務課

| 年度                | 共同募金          |               |             | 日赤募金          |               |             |
|-------------------|---------------|---------------|-------------|---------------|---------------|-------------|
|                   | 目標額           | 実績額           | 達成率         | 目標額           | 実績額           | 達成率         |
| 2017年度(平成29年度)    | 41,900        | 26,556        | 63.4        | 31,620        | 23,874        | 75.5        |
| 2018 ( 30 )       | 41,900        | 26,131        | 62.4        | 31,620        | 23,396        | 74.0        |
| 2019 (令和元年度)      | 41,900        | 25,747        | 61.4        | 31,620        | 23,136        | 73.2        |
| 2020 ( 2 )        | 41,900        | 24,847        | 59.3        | 31,620        | 23,684        | 74.9        |
| <b>2021 ( 3 )</b> | <b>41,900</b> | <b>24,390</b> | <b>58.2</b> | <b>31,620</b> | <b>22,474</b> | <b>71.1</b> |



## M-19 障がい者相談件数

### (1) 相談形態

(単位 件)

障がい福祉課

| 年度                | 総数           | 電話           | 来所           | 訪問           | その他        |
|-------------------|--------------|--------------|--------------|--------------|------------|
| 2017年度(平成29年度)    | 5,165        | 1,571        | 1,506        | 1,277        | 811        |
| 2018 ( 30 )       | 4,698        | 1,240        | 1,526        | 1,102        | 830        |
| 2019 (令和元年度)      | 5,827        | 2,139        | 1,564        | 1,241        | 883        |
| 2020 ( 2 )        | 7,188        | 3,521        | 1,523        | 1,259        | 885        |
| <b>2021 ( 3 )</b> | <b>7,794</b> | <b>4,291</b> | <b>1,552</b> | <b>1,141</b> | <b>810</b> |

### (2) 障がい種別

(単位 人)

障がい福祉課

| 年度                | 総数           | 身体障がい      | 知的障がい      | 精神障がい      | 発達障がい      | その他       |
|-------------------|--------------|------------|------------|------------|------------|-----------|
| 2017年度(平成29年度)    | 1,084        | 111        | 223        | 251        | 447        | 52        |
| 2018 ( 30 )       | 1,135        | 112        | 214        | 288        | 481        | 40        |
| 2019 (令和元年度)      | 1,051        | 96         | 203        | 284        | 394        | 74        |
| 2020 ( 2 )        | 1,146        | 118        | 220        | 310        | 413        | 85        |
| <b>2021 ( 3 )</b> | <b>1,204</b> | <b>135</b> | <b>219</b> | <b>305</b> | <b>469</b> | <b>76</b> |

### (3) 相談内容

(単位 件)

障がい福祉課

| 年度                | 総数            | 福祉サービス       | 障がい理解        | 健康医療         | 就労         | 保育教育       | 人間関係         | 家計経済         |
|-------------------|---------------|--------------|--------------|--------------|------------|------------|--------------|--------------|
| 2017年度(平成29年度)    | 8,564         | 1,801        | 1,572        | 794          | 432        | 630        | 1,042        | 533          |
| 2018 ( 30 )       | 7,805         | 1,643        | 1,383        | 829          | 406        | 683        | 919          | 355          |
| 2019 (令和元年度)      | 11,647        | 2,023        | 1,351        | 1,392        | 665        | 584        | 1,512        | 581          |
| 2020 ( 2 )        | 14,501        | 2,380        | 1,422        | 1,966        | 785        | 593        | 1,882        | 1,282        |
| <b>2021 ( 3 )</b> | <b>15,769</b> | <b>2,944</b> | <b>1,415</b> | <b>2,473</b> | <b>994</b> | <b>806</b> | <b>1,811</b> | <b>1,317</b> |

| 年度                | 生活技術         | 社会参加      | 権利擁護       | 不安の解消      | その他        |
|-------------------|--------------|-----------|------------|------------|------------|
| 2017年度(平成29年度)    | 957          | 36        | 106        | 470        | 191        |
| 2018 ( 30 )       | 811          | 21        | 233        | 387        | 135        |
| 2019 (令和元年度)      | 1,794        | 57        | 546        | 946        | 196        |
| 2020 ( 2 )        | 2,597        | 121       | 282        | 1,061      | 130        |
| <b>2021 ( 3 )</b> | <b>2,845</b> | <b>79</b> | <b>160</b> | <b>743</b> | <b>182</b> |

相談内容重複のため、(1)相談形態の総数とは一致しません。

## M-20 身体障がい者手帳交付数

(単位 人)

障がい福祉課

| 年度・区分             | 総数            | 視覚障がい        | 聴覚・平衡<br>機能障がい | 音声・言語<br>そしゃく障がい | 肢体不自由        | 内部障がい        |
|-------------------|---------------|--------------|----------------|------------------|--------------|--------------|
| 2017年度(平成29年度)    | 18,150        | 1,247        | 1,574          | 198              | 9,878        | 5,253        |
| 2018 ( 30 )       | 17,911        | 1,232        | 1,558          | 195              | 9,638        | 5,288        |
| 2019 (令和元年度)      | 17,408        | 1,190        | 1,496          | 143              | 9,239        | 5,340        |
| 2020 ( 2 )        | 17,537        | 1,223        | 1,488          | 189              | 9,182        | 5,455        |
| <b>2021 ( 3 )</b> | <b>17,342</b> | <b>1,197</b> | <b>1,463</b>   | <b>191</b>       | <b>8,945</b> | <b>5,546</b> |
| 18歳未満             | 289           | 3            | 44             | 3                | 171          | 68           |
| 18歳以上             | 17,053        | 1,194        | 1,419          | 188              | 8,774        | 5,478        |
| 1級                | 5,832         | 409          | 169            | 9                | 1,630        | 3,615        |
| 2級                | 2,513         | 425          | 288            | 11               | 1,705        | 84           |
| 3級                | 3,107         | 90           | 168            | 123              | 1,817        | 909          |
| 4級                | 3,499         | 65           | 260            | 48               | 2,188        | 938          |
| 5級                | 1,368         | 138          | 12             | -                | 1,218        | -            |
| 6級                | 1,023         | 70           | 566            | -                | 387          | -            |

各年度末現在

## M-21 療育手帳交付数

(単位 人)

障がい福祉課

| 年度・区分             | 計            | 最重度        | 重度           | 中度           | 軽度           |
|-------------------|--------------|------------|--------------|--------------|--------------|
| 2017年度(平成29年度)    | 3,979        | 424        | 1,269        | 1,037        | 1,249        |
| 2018 ( 30 )       | 4,038        | 419        | 1,266        | 1,045        | 1,308        |
| 2019 (令和元年度)      | 4,081        | 421        | 1,254        | 1,054        | 1,352        |
| 2020 ( 2 )        | 4,194        | 421        | 1,249        | 1,085        | 1,439        |
| <b>2021 ( 3 )</b> | <b>4,289</b> | <b>432</b> | <b>1,255</b> | <b>1,106</b> | <b>1,496</b> |
| 18歳未満             | 897          | 80         | 162          | 185          | 470          |
| 18歳以上             | 3,392        | 352        | 1,093        | 921          | 1,026        |

各年度末現在

## M-22 精神障がい者保健福祉手帳交付数

(単位 人)

障がい福祉課

| 年度                | 計            | 1級         | 2級           | 3級           |
|-------------------|--------------|------------|--------------|--------------|
| 2017年度(平成29年度)    | 5,088        | 354        | 3,232        | 1,502        |
| 2018 ( 30 )       | 5,353        | 341        | 3,312        | 1,700        |
| 2019 (令和元年度)      | 5,529        | 322        | 3,354        | 1,853        |
| 2020 ( 2 )        | 5,572        | 293        | 3,402        | 1,877        |
| <b>2021 ( 3 )</b> | <b>5,932</b> | <b>316</b> | <b>3,575</b> | <b>2,041</b> |

各年度末現在

# N 衛生

## N-1 医療施設及び医療関係従事者

### (1) 医療施設・病床数

(単位 院, 所, 局, 床)

保健部総務課

| 年度                | 医療施設      |            |            |            | 総数           | 病床数          |              |          |          |              |              |          |           |            |          |
|-------------------|-----------|------------|------------|------------|--------------|--------------|--------------|----------|----------|--------------|--------------|----------|-----------|------------|----------|
|                   | 病院        | 診療所        | 歯科診療所      | 薬局         |              | 総数           | 病院           |          |          |              |              |          | 診療所       |            |          |
|                   |           |            |            |            |              |              | 精神           | 感染症      | 結核       | 療養           | 一般           | その他      | 療養        | 一般         | 歯科       |
| 2017年度(平成29年度)    | 41        | 355        | 237        | 240        | 6,359        | 5,755        | 1,196        | 6        | -        | 1,217        | 3,336        | -        | 94        | 510        | -        |
| 2018 ( 30 )       | 41        | 343        | 236        | 242        | 6,317        | 5,786        | 1,196        | 6        | 6        | 1,213        | 3,365        | -        | 88        | 443        | -        |
| 2019 (令和元年度)      | 41        | 348        | 234        | 240        | 6,184        | 5,673        | 1,182        | 6        | 6        | 1,208        | 3,271        | -        | 65        | 446        | -        |
| 2020 ( 2 )        | 41        | 344        | 233        | 244        | 6,147        | 5,642        | 1,182        | 6        | 6        | 1,208        | 3,240        | -        | 65        | 440        | -        |
| <b>2021 ( 3 )</b> | <b>40</b> | <b>343</b> | <b>229</b> | <b>241</b> | <b>6,143</b> | <b>5,656</b> | <b>1,182</b> | <b>6</b> | <b>6</b> | <b>1,217</b> | <b>3,245</b> | <b>-</b> | <b>47</b> | <b>440</b> | <b>-</b> |

各年度末現在(休止中のものは除きます。)

診療所には、企業等が職員等の福祉厚生を目的として開設した診療所及び社会福祉施設内の診療所を含みます。

### (2) 医療関係従事者

(単位 人)

保健部総務課

| 年次                 | 医師           | 歯科医師       | 薬剤師          | 保健師        | 助産師       | 看護師          | 准看護師         | 歯科衛生士      | 歯科技工士      |
|--------------------|--------------|------------|--------------|------------|-----------|--------------|--------------|------------|------------|
| 2012年(平成24年)       | 982          | 327        | 1,112        | 145        | 86        | 3,642        | 2,210        | 695        | 171        |
| 2014 ( 26 )        | 1,012        | 339        | 1,156        | 155        | 93        | 3,910        | 2,128        | 750        | 196        |
| 2016 ( 28 )        | 977          | 318        | 1,165        | 148        | 92        | 4,164        | 2,007        | 726        | 169        |
| 2018 ( 30 )        | 977          | 341        | 949          | 166        | 95        | 4,556        | 1,986        | 822        | 166        |
| <b>2020 (令和2年)</b> | <b>1,037</b> | <b>342</b> | <b>1,200</b> | <b>177</b> | <b>99</b> | <b>4,764</b> | <b>1,872</b> | <b>814</b> | <b>157</b> |

各年末現在(医師・歯科医師・薬剤師数は免許取得者数です。) 届出は2年毎です。

## N-2 感染症・食中毒患者数

(単位 人)

保健部保健予防課

保健部生活衛生課

| 年次                | 一類感染症    | 二類感染症     | 三類感染症    |          |             |          | 四類感染症       |           |          |          | 五類感染症     |            |          |           |            |              | 食中毒          |              |          |        |  |     |  |        |  |         |        |        |              |
|-------------------|----------|-----------|----------|----------|-------------|----------|-------------|-----------|----------|----------|-----------|------------|----------|-----------|------------|--------------|--------------|--------------|----------|--------|--|-----|--|--------|--|---------|--------|--------|--------------|
|                   |          |           | 細菌性赤痢    |          | 腸管出血性大腸菌感染症 |          | その他の疾患      |           | 日本紅斑熱    |          | レジオネラ症    |            | その他の疾患   |           | 後天性免疫不全症候群 |              |              | 梅毒           |          | 風しん    |  | 麻しん |  | その他の疾患 |  | インフルエンザ | 感染性胃腸炎 | その他の疾患 | 新型コロナウイルス感染症 |
|                   |          |           | エボラ出血熱   | 結核       | その他の疾患      | 細菌性赤痢    | 腸管出血性大腸菌感染症 | その他の疾患    | 日本紅斑熱    | レジオネラ症   | その他の疾患    | 後天性免疫不全症候群 | 梅毒       | 風しん       | 麻しん        | その他の疾患       |              | インフルエンザ      | 感染性胃腸炎   | その他の疾患 |  |     |  |        |  |         |        |        |              |
| 2017年(平成29年)      | -        | 59        | -        | -        | 31          | -        | 15          | 10        | 4        | 1        | 42        | -          | -        | 27        | 5,949      | 3,340        | 5,390        | -            | 53       |        |  |     |  |        |  |         |        |        |              |
| 2018 ( 30 )       | -        | 103       | -        | 3        | 19          | -        | 10          | 15        | 4        | 7        | 42        | -          | -        | 73        | 5,974      | 3,162        | 3,488        | -            | 69       |        |  |     |  |        |  |         |        |        |              |
| 2019 (令和元年)       | -        | 78        | -        | -        | 21          | -        | 17          | 7         | 4        | 3        | 37        | -          | 12       | 76        | 5,513      | 2,302        | 4,163        | -            | 93       |        |  |     |  |        |  |         |        |        |              |
| 2020 ( 2 )        | -        | 84        | -        | -        | 20          | -        | 26          | 8         | 4        | 3        | 34        | -          | -        | 35        | 1,997      | 1,373        | 2,407        | 319          | 83       |        |  |     |  |        |  |         |        |        |              |
| <b>2021 ( 3 )</b> | <b>-</b> | <b>79</b> | <b>-</b> | <b>-</b> | <b>58</b>   | <b>-</b> | <b>13</b>   | <b>11</b> | <b>4</b> | <b>2</b> | <b>51</b> | <b>-</b>   | <b>-</b> | <b>24</b> | <b>6</b>   | <b>1,859</b> | <b>2,767</b> | <b>2,734</b> | <b>3</b> |        |  |     |  |        |  |         |        |        |              |

※感染症の類型・種類は、最新の「感染症の予防及び感染症の患者に対する医療に関する法律」に基づいています。

※五類感染症(定点)は指定届出機関からの報告数です。

### N-3 選択死因の死亡者数

(単位 人)

保健部総務課

| 年次                | 総数           | 結核       | 悪性<br>新生物    |            |                 |                   |            | 高血圧<br>性疾患 | 心疾患        |
|-------------------|--------------|----------|--------------|------------|-----------------|-------------------|------------|------------|------------|
|                   |              |          |              | 胃          | 肝及び<br>肝内胆<br>管 | 気管・<br>気管支<br>及び肺 | その他        |            |            |
| 2017年(平成29年)      | 4,913        | 10       | 1,340        | 168        | 130             | 265               | 777        | 23         | 762        |
| 2018 ( 30 )       | 4,955        | 9        | 1,401        | 156        | 142             | 281               | 822        | 25         | 770        |
| 2019 (令和元年)       | 5,046        | 6        | 1,343        | 158        | 108             | 291               | 786        | 20         | 801        |
| 2020 ( 2 )        | 4,956        | 8        | 1,368        | 151        | 122             | 269               | 826        | 22         | 809        |
| <b>2021 ( 3 )</b> | <b>5,174</b> | <b>5</b> | <b>1,389</b> | <b>136</b> | <b>112</b>      | <b>279</b>        | <b>862</b> | <b>22</b>  | <b>817</b> |

| 年次                |            |            |           |            |            |            |           |              |
|-------------------|------------|------------|-----------|------------|------------|------------|-----------|--------------|
|                   | 脳血管<br>疾患  | 肺炎         | 肝疾患       | 腎不全        | 老衰         | 不慮の<br>事故  | 自殺        | その他          |
| 2017年(平成29年)      | 348        | 333        | 64        | 109        | 386        | 177        | 62        | 1,299        |
| 2018 ( 30 )       | 365        | 358        | 71        | 118        | 350        | 172        | 80        | 1,236        |
| 2019 (令和元年)       | 355        | 351        | 77        | 108        | 451        | 189        | 61        | 1,284        |
| 2020 ( 2 )        | 320        | 251        | 64        | 115        | 453        | 155        | 62        | 1,329        |
| <b>2021 ( 3 )</b> | <b>334</b> | <b>291</b> | <b>72</b> | <b>121</b> | <b>482</b> | <b>146</b> | <b>87</b> | <b>1,408</b> |

### N-4 年齢階級別死亡者数

(単位 人)

保健部総務課

| 年次                | 総数           |           |            |            |            |            |            |            |              |              |
|-------------------|--------------|-----------|------------|------------|------------|------------|------------|------------|--------------|--------------|
|                   |              | 0～<br>9歳  | 10～<br>19歳 | 20～<br>29歳 | 30～<br>39歳 | 40～<br>49歳 | 50～<br>59歳 | 60～<br>69歳 | 70～<br>84歳   | 85歳<br>以上    |
| 2017年(平成29年)      | 4,913        | 19        | 5          | 16         | 30         | 81         | 186        | 481        | 1,671        | 2,424        |
| 2018 ( 30 )       | 4,955        | 13        | 1          | 11         | 38         | 84         | 185        | 449        | 1,769        | 2,405        |
| 2019 (令和元年)       | 5,046        | 17        | 6          | 23         | 25         | 80         | 159        | 466        | 1,714        | 2,556        |
| 2020 ( 2 )        | 4,956        | 5         | 4          | 8          | 22         | 93         | 188        | 409        | 1,768        | 2,459        |
| <b>2021 ( 3 )</b> | <b>5,174</b> | <b>12</b> | <b>6</b>   | <b>19</b>  | <b>19</b>  | <b>74</b>  | <b>159</b> | <b>378</b> | <b>1,869</b> | <b>2,638</b> |

### N-5 死産, 乳児死亡及び出生数

(単位 人)

保健部総務課

| 年次                | 死産        |               | 乳児死亡     |                 | 出生数          |
|-------------------|-----------|---------------|----------|-----------------|--------------|
|                   | 実数        | 1) 死産率(出産千件対) | 実数       | 2) 乳児死亡率(出生千件対) |              |
| 2017年(平成29年)      | 97        | 23.9          | 10       | 2.5             | 3,964        |
| 2018 ( 30 )       | 98        | 25.8          | 8        | 2.2             | 3,700        |
| 2019 (令和元年)       | 80        | 21.6          | 9        | 2.5             | 3,625        |
| 2020 ( 2 )        | 81        | 22.3          | 4        | 1.1             | 3,553        |
| <b>2021 ( 3 )</b> | <b>75</b> | <b>22.0</b>   | <b>8</b> | <b>2.4</b>      | <b>3,327</b> |

$$1) \text{ 死産率} = \frac{\text{年間死産数}}{\text{年間出産数(出生数+死産数)}} \times 1,000$$

$$2) \text{ 乳児死亡率} = \frac{\text{年間乳児死亡数}}{\text{年間出生数}} \times 1,000$$

# N-6 年齢別幼児・児童・生徒の体位

(単位 cm, kg)

| 年次・体位              | 男            |              |              |              |              |              |              | 子            |              |              |              |              |              |  |
|--------------------|--------------|--------------|--------------|--------------|--------------|--------------|--------------|--------------|--------------|--------------|--------------|--------------|--------------|--|
|                    | 幼稚園          | 小学校          |              |              |              |              | 中学校          |              |              | 高等学校         |              |              |              |  |
|                    | 5歳           | 6歳           | 7歳           | 8歳           | 9歳           | 10歳          | 11歳          | 12歳          | 13歳          | 14歳          | 15歳          | 16歳          | 17歳          |  |
| <b>2021年(令和3年)</b> | <b>全</b>     |              |              |              |              |              |              |              |              |              |              |              |              |  |
| 身長                 | 111.0        | 116.7        | 122.6        | 128.3        | 133.8        | 139.3        | 145.9        | 153.6        | 160.6        | 165.7        | 168.6        | 169.8        | 170.8        |  |
| 体重                 | 19.3         | 21.7         | 24.5         | 27.7         | 31.3         | 35.1         | 39.6         | 45.2         | 50.0         | 54.7         | 59.0         | 60.5         | 62.4         |  |
| <b>2021年(令和3年)</b> | <b>広</b>     |              |              |              |              |              |              |              |              |              |              | <b>島</b>     |              |  |
| 身長                 | 111.5        | 116.1        | 122.5        | 127.8        | 133.0        | 138.3        | 145.2        | 153.0        | 159.6        | 165.1        | 168.0        | 169.4        | 169.6        |  |
| 体重                 | 19.6         | 21.6         | 24.4         | 27.7         | 30.3         | 34.8         | 39.4         | 44.9         | 49.5         | 55.0         | 57.9         | 59.7         | 61.3         |  |
| <b>身長</b>          | <b>福</b>     |              |              |              |              |              |              |              |              |              |              | <b>山</b>     |              |  |
| 2017年(平成29年)       | 109.3        | 115.6        | 121.5        | 127.1        | 132.4        | 138.1        | 144.3        | 150.9        | 158.9        | 163.9        | 167.5        | 168.0        | 168.4        |  |
| 2018 ( 30 )        | 108.7        | 115.7        | 121.6        | 127.1        | 132.6        | 137.8        | 144.2        | 151.7        | 158.2        | 164.1        | 166.7        | 168.8        | 168.3        |  |
| 2019 (令和元年)        | 108.0        | 116.0        | 121.8        | 127.2        | 132.5        | 137.9        | 144.1        | 151.7        | 159.0        | 163.3        | 166.9        | 168.2        | 169.4        |  |
| 2020 ( 2 )         | 109.2        | 115.8        | 121.9        | 127.5        | 132.7        | 137.9        | 144.4        | 152.4        | 159.4        | 164.7        | 166.7        | 168.2        | 169.1        |  |
| <b>2021 ( 3 )</b>  | <b>108.9</b> | <b>115.8</b> | <b>121.9</b> | <b>127.7</b> | <b>132.9</b> | <b>138.3</b> | <b>144.7</b> | <b>152.3</b> | <b>159.1</b> | <b>164.4</b> | <b>167.1</b> | <b>169.2</b> | <b>169.1</b> |  |
| <b>体重</b>          |              |              |              |              |              |              |              |              |              |              |              |              |              |  |
| 2017年(平成29年)       | 18.2         | 21.2         | 23.7         | 26.8         | 30.0         | 33.7         | 38.1         | 43.8         | 49.0         | 53.6         | 56.7         | 60.2         | 64.8         |  |
| 2018 ( 30 )        | 18.1         | 21.1         | 23.8         | 26.7         | 30.2         | 33.6         | 38.0         | 44.0         | 48.6         | 53.7         | 57.2         | 58.1         | 62.0         |  |
| 2019 (令和元年)        | 18.1         | 21.3         | 24.0         | 26.9         | 30.1         | 34.0         | 37.9         | 44.0         | 49.4         | 53.7         | 56.5         | 59.2         | 59.9         |  |
| 2020 ( 2 )         | 18.2         | 21.2         | 24.4         | 27.5         | 30.8         | 34.2         | 39.0         | 44.6         | 50.0         | 54.9         | 55.4         | 59.0         | 61.6         |  |
| <b>2021 ( 3 )</b>  | <b>18.3</b>  | <b>21.3</b>  | <b>24.2</b>  | <b>27.6</b>  | <b>31.0</b>  | <b>34.1</b>  | <b>38.7</b>  | <b>44.9</b>  | <b>49.7</b>  | <b>54.7</b>  | <b>56.9</b>  | <b>56.9</b>  | <b>61.4</b>  |  |

※2020年(令和2年)の結果は、成長の著しい時期において測定時期を異にしたデータを集計したものとなっており、過去の数値と単純比較することはできません。

| 女 子          |              |              |              |              |              |              |              |              |              |              |              |              | 年次・体位              |
|--------------|--------------|--------------|--------------|--------------|--------------|--------------|--------------|--------------|--------------|--------------|--------------|--------------|--------------------|
| 幼稚園          | 小学校          |              |              |              |              |              | 中学校          |              |              | 高等学校         |              |              |                    |
| 5歳           | 6歳           | 7歳           | 8歳           | 9歳           | 10歳          | 11歳          | 12歳          | 13歳          | 14歳          | 15歳          | 16歳          | 17歳          |                    |
| <b>国</b>     |              |              |              |              |              |              |              |              |              |              |              |              | <b>2021年(令和3年)</b> |
| <b>110.1</b> | <b>115.8</b> | <b>121.8</b> | <b>127.6</b> | <b>134.1</b> | <b>140.9</b> | <b>147.3</b> | <b>152.1</b> | <b>155.0</b> | <b>156.5</b> | <b>157.3</b> | <b>157.7</b> | <b>158.0</b> | <b>身長</b>          |
| <b>19.0</b>  | <b>21.2</b>  | <b>23.9</b>  | <b>27.0</b>  | <b>30.6</b>  | <b>35.0</b>  | <b>39.8</b>  | <b>44.4</b>  | <b>47.6</b>  | <b>50.0</b>  | <b>51.3</b>  | <b>52.3</b>  | <b>52.5</b>  | <b>体重</b>          |
| <b>県</b>     |              |              |              |              |              |              |              |              |              |              |              |              | <b>2021年(令和3年)</b> |
| <b>110.6</b> | <b>115.5</b> | <b>121.0</b> | <b>127.3</b> | <b>133.6</b> | <b>140.9</b> | <b>146.8</b> | <b>151.7</b> | <b>154.4</b> | <b>155.6</b> | <b>156.7</b> | <b>157.6</b> | <b>157.2</b> | <b>身長</b>          |
| <b>19.2</b>  | <b>21.1</b>  | <b>23.8</b>  | <b>27.0</b>  | <b>30.6</b>  | <b>35.4</b>  | <b>39.6</b>  | <b>44.2</b>  | <b>47.4</b>  | <b>49.5</b>  | <b>51.5</b>  | <b>52.2</b>  | <b>51.9</b>  | <b>体重</b>          |
| <b>市</b>     |              |              |              |              |              |              |              |              |              |              |              |              | <b>身長</b>          |
| 108.3        | 114.7        | 120.6        | 126.3        | 132.6        | 139.1        | 146.3        | 150.8        | 153.7        | 155.1        | 156.1        | 155.1        | 158.2        | 2017年(平成29年)       |
| 108.5        | 114.8        | 120.7        | 126.4        | 132.4        | 139.3        | 145.6        | 151.1        | 153.6        | 155.4        | 156.2        | 156.6        | 155.4        | 2018 ( 30 )        |
| 108.4        | 114.7        | 120.7        | 126.5        | 132.5        | 139.1        | 145.9        | 150.5        | 153.9        | 155.2        | 156.2        | 156.6        | 157.0        | 2019 (令和元年)        |
| 108.8        | 114.9        | 120.8        | 126.7        | 132.8        | 139.4        | 145.8        | 151.1        | 153.8        | 155.5        | 155.9        | 156.8        | 156.8        | 2020 ( 2 )         |
| <b>108.2</b> | <b>115.1</b> | <b>121.1</b> | <b>127.0</b> | <b>133.4</b> | <b>140.1</b> | <b>146.3</b> | <b>150.8</b> | <b>153.8</b> | <b>155.3</b> | <b>155.2</b> | <b>156.7</b> | <b>156.8</b> | <b>2021 ( 3 )</b>  |
|              |              |              |              |              |              |              |              |              |              |              |              |              | <b>体重</b>          |
| 18.2         | 20.7         | 23.4         | 26.2         | 29.8         | 33.8         | 39.4         | 43.9         | 47.3         | 49.8         | 49.7         | 51.5         | 53.3         | 2017年(平成29年)       |
| 17.8         | 20.6         | 23.3         | 26.3         | 29.6         | 34.0         | 38.6         | 44.4         | 47.3         | 49.9         | 50.3         | 51.8         | 52.1         | 2018 ( 30 )        |
| 18.3         | 20.7         | 23.4         | 26.4         | 29.8         | 33.9         | 39.0         | 43.6         | 48.1         | 50.2         | 51.3         | 51.5         | 52.7         | 2019 (令和元年)        |
| 18.2         | 21.1         | 23.7         | 26.6         | 30.3         | 34.3         | 39.1         | 44.3         | 47.4         | 50.5         | 50.9         | 52.0         | 51.7         | 2020 ( 2 )         |
| <b>18.1</b>  | <b>21.0</b>  | <b>23.8</b>  | <b>26.8</b>  | <b>30.4</b>  | <b>34.7</b>  | <b>39.5</b>  | <b>44.3</b>  | <b>47.8</b>  | <b>49.8</b>  | <b>51.5</b>  | <b>51.7</b>  | <b>52.1</b>  | <b>2021 ( 3 )</b>  |

## N-7 幼児・児童・生徒の疾病，異常状況

(単位 人，%)

| 校種<br>年度              | 視力・眼の検査                 |                         |                        |                      |                         | 耳・鼻・咽喉の検査            |                      |                        |                      |
|-----------------------|-------------------------|-------------------------|------------------------|----------------------|-------------------------|----------------------|----------------------|------------------------|----------------------|
|                       | 裸眼視力                    |                         |                        | 眼                    |                         | 耳                    |                      | 鼻                      | 咽喉                   |
|                       | 0.9～0.7                 | 0.6～0.3                 | 0.2～                   | 感染性<br>眼疾患           | その他の<br>眼疾患及び<br>異常のある者 | 難聴<br>(両耳)           | 耳疾患<br>及び異常          | 鼻・副鼻腔炎<br>疾患<br>及び異常   | 口腔咽喉頭<br>疾患<br>及び異常  |
| <b>幼 稚 園</b>          |                         |                         |                        |                      |                         |                      |                      |                        |                      |
| 2020年度<br>(令和2年度)     | 83<br>(24.3)            | 40<br>(11.7)            | 5<br>(1.5)             | -                    | 5<br>(1.5)              | 2<br>(0.6)           | 7<br>(2.1)           | 21<br>(6.3)            | 1<br>(0.3)           |
| <b>2021<br/>( 3 )</b> | <b>81<br/>(26.1)</b>    | <b>30<br/>(9.7)</b>     | <b>4<br/>(1.3)</b>     | -                    | <b>9<br/>(3.0)</b>      | <b>3<br/>(1.0)</b>   | <b>5<br/>(1.6)</b>   | <b>17<br/>(5.5)</b>    | -                    |
| <b>小 学 校</b>          |                         |                         |                        |                      |                         |                      |                      |                        |                      |
| 2020年度<br>(令和2年度)     | 2,943<br>(11.7)         | 2,609<br>(10.4)         | 1,187<br>(4.7)         | -                    | 831<br>(3.4)            | 120<br>(0.5)         | 141<br>(0.6)         | 1,677<br>(6.8)         | 415<br>(1.7)         |
| <b>2021<br/>( 3 )</b> | <b>2,768<br/>(11.2)</b> | <b>2,710<br/>(10.9)</b> | <b>1,077<br/>(4.3)</b> | -                    | <b>699<br/>(2.9)</b>    | <b>93<br/>(0.4)</b>  | <b>191<br/>(0.8)</b> | <b>1,597<br/>(6.5)</b> | <b>415<br/>(1.7)</b> |
| <b>中 学 校</b>          |                         |                         |                        |                      |                         |                      |                      |                        |                      |
| 2020年度<br>(令和2年度)     | 1,288<br>(11.4)         | 1,255<br>(11.1)         | 784<br>(7.0)           | -                    | 294<br>(2.7)            | 29<br>(0.3)          | 49<br>(0.5)          | 721<br>(6.7)           | 88<br>(0.8)          |
| <b>2021<br/>( 3 )</b> | <b>1,165<br/>(10.2)</b> | <b>1,376<br/>(12.0)</b> | <b>752<br/>(6.6)</b>   | -                    | <b>356<br/>(3.3)</b>    | <b>30<br/>(0.3)</b>  | <b>47<br/>(0.4)</b>  | <b>622<br/>(5.7)</b>   | <b>102<br/>(0.9)</b> |
| 校種<br>年度              | 尿検査                     |                         |                        | 2)心電図検査              | 内科的疾患患者の検査              |                      |                      |                        |                      |
|                       | 蛋白検出                    | 潜血検出                    | 糖検出                    | 有所見                  | 栄養状態                    |                      | せき柱                  |                        |                      |
|                       |                         |                         |                        |                      | 栄養不良                    | 肥満傾向                 | せき柱側<br>わん症          | その他の<br>せき柱異常          |                      |
| <b>幼 稚 園</b>          |                         |                         |                        |                      |                         |                      |                      |                        |                      |
| 2020年度<br>(令和2年度)     | 8<br>(2.3)              | 3<br>(0.9)              | -                      | -                    | -                       | 2<br>(0.6)           | -                    | -                      |                      |
| <b>2021<br/>( 3 )</b> | <b>10<br/>(3.2)</b>     | <b>5<br/>(1.6)</b>      | -                      | -                    | -                       | <b>1<br/>(0.3)</b>   | -                    | <b>1<br/>(0.3)</b>     |                      |
| <b>小 学 校</b>          |                         |                         |                        |                      |                         |                      |                      |                        |                      |
| 2020年度<br>(令和2年度)     | 458<br>(1.8)            | 133<br>(0.5)            | 29<br>(0.1)            | 78<br>(1.9)          | 29<br>(0.1)             | 388<br>(1.5)         | 97<br>(0.4)          | 211<br>(0.8)           |                      |
| <b>2021<br/>( 3 )</b> | <b>783<br/>(3.2)</b>    | <b>405<br/>(1.6)</b>    | <b>27<br/>(0.1)</b>    | <b>80<br/>(2.0)</b>  | <b>4<br/>(0.0)</b>      | <b>336<br/>(1.4)</b> | <b>91<br/>(0.4)</b>  | <b>213<br/>(0.9)</b>   |                      |
| <b>中 学 校</b>          |                         |                         |                        |                      |                         |                      |                      |                        |                      |
| 2020年度<br>(令和2年度)     | 646<br>(5.8)            | 164<br>(1.5)            | 31<br>(0.3)            | 125<br>(3.4)         | -                       | 51<br>(0.5)          | 35<br>(0.3)          | 106<br>(0.9)           |                      |
| <b>2021<br/>( 3 )</b> | <b>1,300<br/>(11.6)</b> | <b>445<br/>(4.0)</b>    | <b>12<br/>(0.1)</b>    | <b>109<br/>(2.9)</b> | <b>5<br/>(0.0)</b>      | <b>91<br/>(0.8)</b>  | <b>35<br/>(0.3)</b>  | <b>86<br/>(0.8)</b>    |                      |

( )内は被患率です。

※毎年4月から6月までの間に実施される定期健康診断の結果です。(2020年度(令和2年度)の実施期間は4月から翌年3月です。)

1)「その他の歯疾・異常」は口腔の疾病異常があると判定されたものです。(県統計に準ずる。)

2)心電図検査は、小学校1年生，中学校1年生が対象です。



| 歯科検査                          |                               |                            |                           |                            |                            |                            | 校種<br>年度                   |                      |
|-------------------------------|-------------------------------|----------------------------|---------------------------|----------------------------|----------------------------|----------------------------|----------------------------|----------------------|
| う歯                            |                               | 歯列・<br>咬合                  | 顎関節                       | 歯垢の<br>状態                  | 歯肉の<br>状態                  | 1)その他<br>の<br>歯疾・<br>異常    |                            |                      |
| 処置<br>完了者                     | 未処置歯<br>のある者                  |                            |                           |                            |                            |                            |                            |                      |
|                               |                               |                            |                           |                            |                            |                            | <b>幼稚園</b>                 |                      |
| 32<br>(9.4)                   | 60<br>(17.7)                  | 6<br>(1.8)                 | -                         | -                          | -                          | 1<br>(0.3)                 | 2020年度<br>(令和2年度)          |                      |
| <b>18</b><br><b>(5.9)</b>     | <b>44</b><br><b>(14.4)</b>    | <b>4</b><br><b>(1.3)</b>   | -                         | -                          | -                          | <b>5</b><br><b>(1.6)</b>   | <b>2021</b><br>( 3 )       |                      |
|                               |                               |                            |                           |                            |                            |                            | <b>小学校</b>                 |                      |
| 5,202<br>(21.1)               | 4,886<br>(19.8)               | 681<br>(2.8)               | 48<br>(0.2)               | 681<br>(2.8)               | 410<br>(1.7)               | 1,004<br>(4.1)             | 2020年度<br>(令和2年度)          |                      |
| <b>4,852</b><br><b>(19.8)</b> | <b>4,348</b><br><b>(17.8)</b> | <b>676</b><br><b>(2.8)</b> | <b>16</b><br><b>(0.1)</b> | <b>564</b><br><b>(2.3)</b> | <b>375</b><br><b>(1.5)</b> | <b>965</b><br><b>(3.9)</b> | <b>2021</b><br>( 3 )       |                      |
|                               |                               |                            |                           |                            |                            |                            | <b>中学校</b>                 |                      |
| 1,593<br>(14.9)               | 1,609<br>(15.1)               | 391<br>(3.7)               | 23<br>(0.2)               | 622<br>(5.8)               | 564<br>(5.3)               | 219<br>(2.0)               | 2020年度<br>(令和2年度)          |                      |
| <b>1,717</b><br><b>(15.7)</b> | <b>1,467</b><br><b>(13.4)</b> | <b>564</b><br><b>(5.2)</b> | <b>49</b><br><b>(0.4)</b> | <b>562</b><br><b>(5.1)</b> | <b>488</b><br><b>(4.5)</b> | <b>218</b><br><b>(2.0)</b> | <b>2021</b><br>( 3 )       |                      |
| 内科的疾患患者の検査                    |                               |                            |                           |                            |                            |                            | 校種<br>年度                   |                      |
| 胸郭異常                          | 四肢の<br>異常                     | 感染性<br>皮膚疾患                | 結核                        | 心臓疾患                       | 腎臓疾患                       | ぜん息                        |                            | その他の<br>疾病異常         |
|                               |                               |                            |                           |                            |                            |                            |                            |                      |
|                               |                               |                            |                           |                            |                            |                            | <b>幼稚園</b>                 |                      |
| 1<br>(0.3)                    | -                             | -                          | -                         | -                          | -                          | 1<br>(0.3)                 | 1<br>(0.3)                 | 2020年度<br>(令和2年度)    |
| <b>2</b><br><b>(0.6)</b>      | -                             | -                          | -                         | <b>2</b><br><b>(0.6)</b>   | -                          | -                          | <b>3</b><br><b>(1.0)</b>   | <b>2021</b><br>( 3 ) |
|                               |                               |                            |                           |                            |                            |                            | <b>小学校</b>                 |                      |
| 10<br>(0.0)                   | 18<br>(0.1)                   | -                          | -                         | 207<br>(0.8)               | 21<br>(0.1)                | 620<br>(2.5)               | 705<br>(2.8)               | 2020年度<br>(令和2年度)    |
| <b>18</b><br><b>(0.1)</b>     | <b>9</b><br><b>(0.0)</b>      | <b>12</b><br><b>(0.0)</b>  | -                         | <b>213</b><br><b>(0.9)</b> | <b>37</b><br><b>(0.1)</b>  | <b>567</b><br><b>(2.3)</b> | <b>684</b><br><b>(2.8)</b> | <b>2021</b><br>( 3 ) |
|                               |                               |                            |                           |                            |                            |                            | <b>中学校</b>                 |                      |
| 8<br>(0.1)                    | 13<br>(0.1)                   | -                          | -                         | 87<br>(0.8)                | 11<br>(0.1)                | 176<br>(1.6)               | 244<br>(2.2)               | 2020年度<br>(令和2年度)    |
| <b>6</b><br><b>(0.1)</b>      | <b>14</b><br><b>(0.1)</b>     | -                          | -                         | <b>88</b><br><b>(0.8)</b>  | <b>8</b><br><b>(0.1)</b>   | <b>153</b><br><b>(1.3)</b> | <b>219</b><br><b>(1.9)</b> | <b>2021</b><br>( 3 ) |

# N-8 市民病院の診療患者数

(単位 人, 床)

市民病院医事課

| 年度・区分             | 総数             |                | 市民病院           |                | 各付属診療所    |          |            |
|-------------------|----------------|----------------|----------------|----------------|-----------|----------|------------|
|                   | 入院             | 外来             | 入院             | 外来             | 田原        | 広瀬       | 山野         |
|                   |                |                |                |                | 外来        | 外来       | 外来         |
| 2017年度(平成29年度)    | 158,712        | 215,036        | 158,712        | 214,624        | 136       | 21       | 255        |
| 2018 ( 30 )       | 152,617        | 216,703        | 152,617        | 216,374        | 104       | -        | 225        |
| 2019 (令和元年度)      | 155,262        | 216,339        | 155,262        | 216,091        | 86        | -        | 162        |
| 2020 ( 2 )        | 133,650        | 206,532        | 133,650        | 206,341        | 69        | -        | 122        |
| <b>2021 ( 3 )</b> | <b>131,834</b> | <b>219,450</b> | <b>131,834</b> | <b>219,271</b> | <b>71</b> | <b>-</b> | <b>108</b> |
| 4月                | 11,111         | 18,700         | 11,111         | 18,686         | 5         | -        | 9          |
| 5                 | 11,114         | 16,365         | 11,114         | 16,350         | 6         | -        | 9          |
| 6                 | 10,765         | 18,933         | 10,765         | 18,918         | 6         | -        | 9          |
| 7                 | 11,467         | 18,391         | 11,467         | 18,376         | 6         | -        | 9          |
| 8                 | 11,535         | 18,513         | 11,535         | 18,498         | 6         | -        | 9          |
| 9                 | 10,208         | 17,366         | 10,208         | 17,351         | 6         | -        | 9          |
| 10                | 10,873         | 18,636         | 10,873         | 18,621         | 6         | -        | 9          |
| 11                | 11,126         | 18,404         | 11,126         | 18,390         | 6         | -        | 8          |
| 12                | 11,995         | 19,285         | 11,995         | 19,269         | 6         | -        | 10         |
| 1                 | 11,067         | 17,759         | 11,067         | 17,744         | 6         | -        | 9          |
| 2                 | 9,925          | 16,749         | 9,925          | 16,734         | 6         | -        | 9          |
| 3                 | 10,648         | 20,349         | 10,648         | 20,334         | 6         | -        | 9          |
| 科 目 別             |                |                |                |                |           |          |            |
| 内 科               | 39,089         | 46,944         | 39,089         | 46,765         | 71        | -        | 108        |
| 精 神 科             | -              | 3,892          | -              | 3,892          | -         | -        | -          |
| 1) 脳 神 経 内 科      | 556            | 3,145          | 556            | 3,145          | -         | -        | -          |
| 循 環 器 内 科         | 12,762         | 15,404         | 12,762         | 15,404         | -         | -        | -          |
| 小 児 科             | 5,229          | 15,109         | 5,229          | 15,109         | -         | -        | -          |
| 外 科               | 17,036         | 14,477         | 17,036         | 14,477         | -         | -        | -          |
| 呼 吸 器 外 科         | 2,438          | 3,049          | 2,438          | 3,049          | -         | -        | -          |
| 整 形 外 科           | 8,411          | 7,716          | 8,411          | 7,716          | -         | -        | -          |
| 形 成 外 科           | 1,714          | 3,236          | 1,714          | 3,236          | -         | -        | -          |
| 脳 神 経 外 科         | 3,880          | 4,084          | 3,880          | 4,084          | -         | -        | -          |
| 心 臓 血 管 外 科       | 3,798          | 2,822          | 3,798          | 2,822          | -         | -        | -          |
| 小 児 外 科           | 364            | 777            | 364            | 777            | -         | -        | -          |
| 乳 腺 外 科           | 6,721          | 21,356         | 6,721          | 21,356         | -         | -        | -          |
| 皮 膚 科             | 259            | 5,715          | 259            | 5,715          | -         | -        | -          |
| 泌 尿 器 科           | 7,017          | 14,691         | 7,017          | 14,691         | -         | -        | -          |
| 産 婦 人 科           | 4,108          | 7,246          | 4,108          | 7,246          | -         | -        | -          |
| 眼 科               | 2,344          | 13,227         | 2,344          | 13,227         | -         | -        | -          |
| 耳 鼻 咽 喉 科         | 6,475          | 8,733          | 6,475          | 8,733          | -         | -        | -          |
| リハビリテーション科        | -              | 5,880          | -              | 5,880          | -         | -        | -          |
| 放 射 線 診 断 科       | -              | 1,075          | -              | 1,075          | -         | -        | -          |
| 放 射 線 治 療 科       | -              | 9,255          | -              | 9,255          | -         | -        | -          |
| 緩 和 ケ ア 科         | 3,074          | 278            | 3,074          | 278            | -         | -        | -          |
| 救 急 科             | 5,130          | 864            | 5,130          | 864            | -         | -        | -          |
| ペインクリニック内科        | -              | 70             | -              | 70             | -         | -        | -          |
| 歯 科 口 腔 外 科       | 1,429          | 10,405         | 1,429          | 10,405         | -         | -        | -          |
| <b>2) 病床数</b>     | <b>506</b>     |                | <b>506</b>     |                |           |          |            |

1)神経内科から名称変更

2)2022年(令和4年)3月31日現在

## N-9 下水道の状況

### (1) 公共下水道事業

(単位 ha, %, 人)

上下水道局財務経営課

| 年度                | 市街化<br>区域<br>面積<br>(A) | 事業計画<br>処理区域<br>面積 | 現在処<br>理区域<br>面積<br>(B) | 整備率<br>(B/A)<br>×100 | 行政区域<br>内人口<br>(a) | 事業計画処<br>理区域人口 | 現在処理<br>区域人口<br>(b) | 普及率<br>(b/a)<br>×100 |
|-------------------|------------------------|--------------------|-------------------------|----------------------|--------------------|----------------|---------------------|----------------------|
| 2017年度(平成29年度)    | 9,679                  | 8,563              | 7,211                   | 74.5                 | 468,987            | 346,320        | 340,672             | 72.6                 |
| 2018 ( 30 )       | 9,679                  | 8,563              | 7,307                   | 75.5                 | 468,380            | 346,320        | 342,152             | 73.1                 |
| 2019 ( 令和元年度 )    | 9,679                  | 8,563              | 7,325                   | 75.7                 | 467,837            | 346,320        | 347,322             | 74.2                 |
| 2020 ( 2 )        | 9,679                  | 8,563              | 7,339                   | 75.8                 | 465,402            | 346,320        | 350,448             | 75.3                 |
| <b>2021 ( 3 )</b> | <b>9,679</b>           | <b>8,626</b>       | <b>7,352</b>            | <b>76.0</b>          | <b>461,664</b>     | <b>382,380</b> | <b>351,267</b>      | <b>76.1</b>          |

「行政区域内人口」は、各年度末現在における住民基本台帳人口です。

### (2) 農業集落排水事業

(単位 ha, 人, %, m, 千円)

農林整備課

| 年度                | 計画(認可<br>分)処理<br>区域面積 | 現在処<br>理区域<br>面積 | 行政区域<br>内人口<br>(a) | 計画(認可<br>分)処理<br>区域人口 | 現在処<br>理区域<br>人口(b) | 普及率<br>(b/a)<br>×100 | 管路<br>延長      | 集落排水<br>処理施設<br>使用料 |
|-------------------|-----------------------|------------------|--------------------|-----------------------|---------------------|----------------------|---------------|---------------------|
| 2017年度(平成29年度)    | 78                    | 78               | 468,987            | 2,140                 | 1,464               | 0.3                  | 25,257        | 20,183              |
| 2018 ( 30 )       | 78                    | 78               | 468,380            | 2,140                 | 1,433               | 0.3                  | 25,257        | 19,948              |
| 2019 ( 令和元年度 )    | 78                    | 78               | 467,837            | 2,140                 | 1,401               | 0.3                  | 25,257        | 19,716              |
| 2020 ( 2 )        | 78                    | 78               | 465,402            | 2,140                 | 1,365               | 0.3                  | 25,257        | 19,412              |
| <b>2021 ( 3 )</b> | <b>78</b>             | <b>78</b>        | <b>461,664</b>     | <b>2,140</b>          | <b>1,337</b>        | <b>0.3</b>           | <b>25,257</b> | <b>19,112</b>       |

各年度末現在

### (3) 漁業集落排水事業

(単位 ha, 人, %, m, 千円)

農林整備課

| 年度                | 計画(認可<br>分)処理<br>区域面積 | 現在処<br>理区域<br>面積 | 行政区域<br>内人口<br>(a) | 計画(認可<br>分)処理<br>区域人口 | 現在処<br>理区域<br>人口(b) | 普及率<br>(b/a)<br>×100 | 管路<br>延長      | 集落排水<br>処理施設<br>使用料 |
|-------------------|-----------------------|------------------|--------------------|-----------------------|---------------------|----------------------|---------------|---------------------|
| 2017年度(平成29年度)    | 138                   | 122              | 468,987            | 4,800                 | 2,152               | 0.5                  | 46,176        | 27,088              |
| 2018 ( 30 )       | 138                   | 124              | 468,380            | 4,800                 | 2,183               | 0.5                  | 46,991        | 28,773              |
| 2019 ( 令和元年度 )    | 138                   | 127              | 467,837            | 4,800                 | 2,202               | 0.5                  | 48,201        | 30,516              |
| 2020 ( 2 )        | 138                   | 128              | 465,402            | 4,800                 | 2,224               | 0.5                  | 48,660        | 31,060              |
| <b>2021 ( 3 )</b> | <b>138</b>            | <b>138</b>       | <b>461,664</b>     | <b>4,800</b>          | <b>2,624</b>        | <b>0.6</b>           | <b>48,741</b> | <b>32,089</b>       |

各年度末現在

## N-10 ごみ処理状況

(単位 t)

廃棄物対策課

| 年度                | 収 集 量          |               |               |               | 処 理 内 訳        |               |               |               | 埋立            |
|-------------------|----------------|---------------|---------------|---------------|----------------|---------------|---------------|---------------|---------------|
|                   | 総量             | 直営            | 委託            | 持込            | 総量             | 焼却            | 1) 資源化        | ごみ固形燃料化       |               |
| 2017年度(平成29年度)    | 152,471        | 48,624        | 48,853        | 54,994        | 152,471        | 48,778        | 15,472        | 88,221        | 22,676        |
| 2018 ( 30 )       | 151,702        | 48,204        | 48,407        | 55,091        | 151,702        | 46,537        | 15,946        | 89,219        | 23,429        |
| 2019 (令和元年度)      | 153,296        | 48,576        | 48,337        | 56,383        | 153,296        | 48,937        | 15,239        | 89,120        | 23,431        |
| 2020 ( 2 )        | 151,853        | 36,747        | 60,503        | 54,603        | 151,853        | 47,996        | 16,498        | 87,359        | 19,134        |
| <b>2021 ( 3 )</b> | <b>150,496</b> | <b>35,890</b> | <b>58,908</b> | <b>55,698</b> | <b>150,496</b> | <b>46,523</b> | <b>15,635</b> | <b>88,338</b> | <b>21,522</b> |

1)びん, 缶, 金属類, プラスチック類, 不燃破砕類を資源化したものです。

## N-11 し尿処理状況

(単位 kℓ)

廃棄物対策課

| 年度                | 収 集 量         |           |               | 処 理 量         |
|-------------------|---------------|-----------|---------------|---------------|
|                   | 総量            | 委託        | 許可            | 総量            |
| 2017年度(平成29年度)    | 103,787       | 116       | 103,671       | 104,103       |
| 2018 ( 30 )       | 100,277       | 105       | 100,172       | 100,694       |
| 2019 (令和元年度)      | 100,324       | 94        | 100,230       | 100,890       |
| 2020 ( 2 )        | 99,730        | 100       | 99,630        | 100,495       |
| <b>2021 ( 3 )</b> | <b>97,706</b> | <b>94</b> | <b>97,612</b> | <b>98,295</b> |

浄化槽汚泥を含みます。

処理はすべて施設で行っています。

## N-12 火葬状況

(単位 件)

市民生活課

| 年度                | 火 葬 件 数      |            |              |            |           |          |           |          |          |          |
|-------------------|--------------|------------|--------------|------------|-----------|----------|-----------|----------|----------|----------|
|                   | 総数           |            | 12歳以上        |            | 12歳未満     |          | 死産児       |          | ※手術肢体等   |          |
|                   | 市内           | 市外         | 市内           | 市外         | 市内        | 市外       | 市内        | 市外       | 市内       | 市外       |
| 2017年度(平成29年度)    | 4,635        | 175        | 4,508        | 164        | 18        | -        | 95        | 9        | 14       | 2        |
| 2018 ( 30 )       | 4,678        | 137        | 4,570        | 125        | 12        | -        | 87        | 12       | 9        | -        |
| 2019 (令和元年度)      | 4,599        | 154        | 4,524        | 147        | 12        | -        | 60        | 6        | 3        | 1        |
| 2020 ( 2 )        | 4,785        | 118        | 4,696        | 117        | 6         | -        | 69        | 1        | 14       | -        |
| <b>2021 ( 3 )</b> | <b>4,919</b> | <b>163</b> | <b>4,838</b> | <b>159</b> | <b>10</b> | <b>-</b> | <b>64</b> | <b>3</b> | <b>7</b> | <b>1</b> |
| 中 央               | 3,606        | 85         | 3,542        | 82         | 8         | -        | 54        | 3        | 2        | -        |
| 西 部               | 670          | 51         | 658          | 50         | 2         | -        | 7         | -        | 3        | 1        |
| 走 島               | -            | -          | -            | -          | -         | -        | -         | -        | -        | -        |
| 内 海               | 30           | -          | 29           | -          | -         | -        | -         | -        | 1        | -        |
| 沼 隈               | 128          | 9          | 127          | 9          | -         | -        | -         | -        | 1        | -        |
| 神 辺               | 485          | 18         | 482          | 18         | -         | -        | 3         | -        | -        | -        |

※項目名を「汚物」から「手術肢体等」に変更しています。

# 0 教育・文化

# 〇ー1 小・中・高等学校数, 学級数, 教員数及び児童・生徒数

## (1) 小学校

(単位 校, 学級, 人)

| 年次・区分             | 学校数       | 学級数          |            | 教員数(本務者)     |            |              | 児             |               |               |              |              |
|-------------------|-----------|--------------|------------|--------------|------------|--------------|---------------|---------------|---------------|--------------|--------------|
|                   |           | 総数           | うち特別支援学級   | 総数           | 男          | 女            | 総数            |               |               | 1年           |              |
|                   |           |              |            |              |            |              | 総数            | 男             | 女             | 男            | 女            |
| 2018年(平成30年)      | 82        | 1156         | 260        | 1,679        | 540        | 1,139        | 26,262        | 13,345        | 12,917        | 2,247        | 2,170        |
| 2019 (令和元年)       | 82        | 1160         | 272        | 1,675        | 533        | 1,142        | 25,947        | 13,109        | 12,838        | 2,083        | 2,063        |
| 2020 ( 2 )        | 80        | 1160         | 292        | 1,683        | 543        | 1,140        | 25,907        | 13,060        | 12,847        | 2,172        | 2,080        |
| 2021 ( 3 )        | 79        | 1,175        | 306        | 1,704        | 555        | 1,149        | 25,629        | 12,963        | 12,666        | 2,105        | 1,988        |
| <b>2022 ( 4 )</b> | <b>77</b> | <b>1,177</b> | <b>320</b> | <b>1,789</b> | <b>575</b> | <b>1,214</b> | <b>25,318</b> | <b>12,899</b> | <b>12,419</b> | <b>2,124</b> | <b>1,966</b> |
| 市立                | 74        | 1,145        | 320        | 1,732        | 557        | 1,175        | 24,483        | 12,502        | 11,981        | 2,055        | 1,894        |
| 私立                | 3         | 32           | -          | 57           | 18         | 39           | 835           | 397           | 438           | 69           | 72           |

各年5月1日現在 学校数は、休校中も含まれます。

## (2) 中学校

(単位 校, 学級, 人)

| 年次・区分             | 学校数       | 学級数        |            | 教員数(本務者)   |            |            | 生             |              |              |              |              |
|-------------------|-----------|------------|------------|------------|------------|------------|---------------|--------------|--------------|--------------|--------------|
|                   |           | 総数         | うち特別支援学級   | 総数         | 男          | 女          | 総数            |              |              | 1年           |              |
|                   |           |            |            |            |            |            | 総数            | 男            | 女            | 男            | 女            |
| 2018年(平成30年)      | 41        | 461        | 81         | 879        | 469        | 410        | 12,887        | 6,587        | 6,300        | 2,139        | 2,003        |
| 2019 (令和元年)       | 41        | 468        | 86         | 880        | 457        | 423        | 12,934        | 6,660        | 6,274        | 2,293        | 2,167        |
| 2020 ( 2 )        | 41        | 464        | 90         | 880        | 438        | 442        | 12,905        | 6,648        | 6,257        | 2,212        | 2,075        |
| 2021 ( 3 )        | 40        | 474        | 99         | 902        | 458        | 444        | 13,080        | 6,693        | 6,387        | 2,187        | 2,145        |
| <b>2022 ( 4 )</b> | <b>39</b> | <b>470</b> | <b>102</b> | <b>922</b> | <b>460</b> | <b>462</b> | <b>12,942</b> | <b>6,548</b> | <b>6,394</b> | <b>2,150</b> | <b>2,177</b> |
| 国立                | 1         | 9          | -          | 18         | 10         | 8          | 366           | 182          | 184          | 61           | 61           |
| 市立                | 33        | 418        | 102        | 800        | 396        | 404        | 11,283        | 5,785        | 5,498        | 1,878        | 1,867        |
| 私立                | 5         | 43         | -          | 104        | 54         | 50         | 1,293         | 581          | 712          | 211          | 249          |

各年5月1日現在 学校数は、休校中も含まれます。

## (3) 高等学校

(単位 校, 学級, 人)

| 年次・区分             | 学校数       | 1)学級数      | 教員数(本務者)   |            |            | 生             |              |              |              |              |  |
|-------------------|-----------|------------|------------|------------|------------|---------------|--------------|--------------|--------------|--------------|--|
|                   |           |            | 総数         | 男          | 女          | 総数            |              |              | 1年           |              |  |
|                   |           |            |            |            |            | 総数            | 男            | 女            | 男            | 女            |  |
| <b>全日制</b>        |           |            |            |            |            |               |              |              |              |              |  |
| 2018年(平成30年)      | 18        | 232        | 810        | 531        | 279        | 11,002        | 5,442        | 5,560        | 1,787        | 1,792        |  |
| 2019 (令和元年)       | 18        | 306        | 794        | 516        | 278        | 10,672        | 5,263        | 5,409        | 1,785        | 1,800        |  |
| 2020 ( 2 )        | 18        | 299        | 775        | 505        | 270        | 10,316        | 5,132        | 5,184        | 1,739        | 1,742        |  |
| 2021 ( 3 )        | 18        | 293        | 760        | 479        | 281        | 10,237        | 5,122        | 5,115        | 1,746        | 1,674        |  |
| <b>2022 ( 4 )</b> | <b>18</b> | <b>296</b> | <b>779</b> | <b>481</b> | <b>298</b> | <b>10,360</b> | <b>5,246</b> | <b>5,114</b> | <b>1,859</b> | <b>1,802</b> |  |
| 国立                | 1         | 15         | 39         | 31         | 8          | 603           | 327          | 276          | 105          | 98           |  |
| 県立                | 11        | 182        | 521        | 307        | 214        | 6,736         | 3,330        | 3,406        | 1,215        | 1,211        |  |
| 市立                | 1         | 18         | 56         | 36         | 20         | 589           | 267          | 322          | 97           | 103          |  |
| 私立                | 5         | 81         | 163        | 107        | 56         | 2,432         | 1,322        | 1,110        | 442          | 390          |  |
| <b>定時制</b>        |           |            |            |            |            |               |              |              |              |              |  |
| 2018年(平成30年)      | 5         | 33         | 81         | 52         | 29         | 600           | 377          | 223          | 115          | 68           |  |
| 2019 (令和元年)       | 5         | 33         | 80         | 53         | 27         | 589           | 361          | 228          | 101          | 85           |  |
| 2020 ( 2 )        | 5         | 33         | 81         | 54         | 27         | 583           | 354          | 229          | 101          | 75           |  |
| 2021 ( 3 )        | 5         | 33         | 77         | 50         | 27         | 522           | 321          | 201          | 91           | 48           |  |
| <b>2022 ( 4 )</b> | <b>5</b>  | <b>32</b>  | <b>79</b>  | <b>53</b>  | <b>26</b>  | <b>464</b>    | <b>278</b>   | <b>186</b>   | <b>71</b>    | <b>55</b>    |  |

各年5月1日現在 本務者とは、定数内数・職員です。1)2018年(平成30年)私立学級数は含みません。

教委学事課

| 童 数          |              |              |              |              |              |              |              |              |              | うち特別<br>支援学<br>級 | 年次・区分             |
|--------------|--------------|--------------|--------------|--------------|--------------|--------------|--------------|--------------|--------------|------------------|-------------------|
| 2年           |              | 3年           |              | 4年           |              | 5年           |              | 6年           |              |                  |                   |
| 男            | 女            | 男            | 女            | 男            | 女            | 男            | 女            | 男            | 女            |                  |                   |
| 2,215        | 2,203        | 2,174        | 2,178        | 2,205        | 2,142        | 2,205        | 2,074        | 2,299        | 2,150        | 1,459            | 2018年(平成30年)      |
| 2,234        | 2,184        | 2,206        | 2,194        | 2,178        | 2,183        | 2,197        | 2,131        | 2,211        | 2,083        | 1,566            | 2019 (令和元年)       |
| 2,076        | 2,058        | 2,236        | 2,181        | 2,206        | 2,202        | 2,175        | 2,193        | 2,195        | 2,133        | 1,686            | 2020 ( 2 )        |
| 2,161        | 2,061        | 2,078        | 2,055        | 2,235        | 2,177        | 2,208        | 2,198        | 2,176        | 2,187        | 1,807            | 2021 ( 3 )        |
| <b>2,104</b> | <b>1,992</b> | <b>2,160</b> | <b>2,057</b> | <b>2,082</b> | <b>2,045</b> | <b>2,231</b> | <b>2,165</b> | <b>2,198</b> | <b>2,194</b> | <b>1,937</b>     | <b>2022 ( 4 )</b> |
| 2,047        | 1,916        | 2,090        | 1,985        | 2,016        | 1,981        | 2,166        | 2,084        | 2,128        | 2,121        | 1,937            | 市立                |
| 57           | 76           | 70           | 72           | 66           | 64           | 65           | 81           | 70           | 73           | -                | 私立                |

情報管理課  
教委学事課

| 徒 数          |              |              |              |     | うち特別<br>支援学<br>級  | 年次・区分 |
|--------------|--------------|--------------|--------------|-----|-------------------|-------|
| 2年           |              | 3年           |              |     |                   |       |
| 男            | 女            | 男            | 女            |     |                   |       |
| 2,228        | 2,102        | 2,220        | 2,195        | 356 | 2018年(平成30年)      |       |
| 2,138        | 2,001        | 2,229        | 2,106        | 380 | 2019 (令和元年)       |       |
| 2,290        | 2,173        | 2,146        | 2,009        | 418 | 2020 ( 2 )        |       |
| 2,215        | 2,072        | 2,291        | 2,170        | 486 | 2021 ( 3 )        |       |
| <b>2,186</b> | <b>2,144</b> | <b>2,212</b> | <b>2,073</b> |     | <b>2022 ( 4 )</b> |       |
| 61           | 61           | 60           | 62           | -   | 国立                |       |
| 1,927        | 1,850        | 1,980        | 1,781        | 526 | 市立                |       |
| 198          | 233          | 172          | 230          | -   | 私立                |       |

情報管理課  
教委学事課

| 徒 数          |              |              |              |           |           | 年次・区分             |
|--------------|--------------|--------------|--------------|-----------|-----------|-------------------|
| 2年           |              | 3年           |              | 4年        |           |                   |
| 男            | 女            | 男            | 女            | 男         | 女         |                   |
|              |              |              |              |           |           | <b>全日制</b>        |
| 1,814        | 1,936        | 1,841        | 1,832        | -         | -         | 2018年(平成30年)      |
| 1,711        | 1,725        | 1,767        | 1,884        | -         | -         | 2019 (令和元年)       |
| 1,715        | 1,754        | 1,678        | 1,688        | -         | -         | 2020 ( 2 )        |
| 1,694        | 1,721        | 1,682        | 1,720        | -         | -         | 2021 ( 3 )        |
| <b>1,707</b> | <b>1,641</b> | <b>1,680</b> | <b>1,671</b> | -         | -         | <b>2022 ( 4 )</b> |
| 117          | 86           | 105          | 92           | -         | -         | 国立                |
| 1,055        | 1,071        | 1,060        | 1,124        | -         | -         | 県立                |
| 86           | 111          | 84           | 108          | -         | -         | 市立                |
| 449          | 373          | 431          | 347          | -         | -         | 私立                |
|              |              |              |              |           |           | <b>定時制</b>        |
| 107          | 59           | 83           | 60           | 72        | 36        | 2018年(平成30年)      |
| 103          | 55           | 97           | 51           | 60        | 37        | 2019 (令和元年)       |
| 96           | 69           | 85           | 46           | 72        | 39        | 2020 ( 2 )        |
| 86           | 65           | 80           | 60           | 64        | 28        | 2021 ( 3 )        |
| <b>69</b>    | <b>36</b>    | <b>77</b>    | <b>57</b>    | <b>61</b> | <b>38</b> | <b>2022 ( 4 )</b> |

## 〇-2 大学の学生数, 教員数及び職員数

福山大学  
福山平成大学  
福山市立大学

(単位 校, 人)

| 年次・区分             | 設置者別     |          |          |          | 学生数          | 教員数<br>(本務者) | 職員数<br>(本務者) |
|-------------------|----------|----------|----------|----------|--------------|--------------|--------------|
|                   | 国立       | 市立       | 公立       | 私立       |              |              |              |
| 2018年(平成30年) 5月1日 | -        | 1        | -        | 2        | 6,037        | 354          | 113          |
| 2019 (令和元年)       | -        | 1        | -        | 2        | 6,183        | 355          | 114          |
| 2020 ( 2 )        | -        | 1        | -        | 2        | 6,212        | 362          | 117          |
| 2021 ( 3 )        | -        | -        | 1        | 2        | 6,064        | 358          | 120          |
| <b>2022 ( 4 )</b> | <b>-</b> | <b>-</b> | <b>1</b> | <b>2</b> | <b>5,932</b> | <b>355</b>   | <b>121</b>   |
| 福山大学              | -        | -        | -        | 1        | 3,697        | 217          | 72           |
| 経済学部              |          |          |          |          | 962          | 33           | -            |
| 人間文化学部            |          |          |          |          | 591          | 29           | -            |
| 工学部               |          |          |          |          | 671          | 38           | -            |
| 生命工学部             |          |          |          |          | 694          | 45           | -            |
| 薬学部               |          |          |          |          | 674          | 48           | -            |
| その他               |          |          |          |          | 69           | 24           | -            |
| 大学院               |          |          |          |          | 36           | -            | -            |
| 福山平成大学            | -        | -        | -        | 1        | 1,159        | 84           | 19           |
| 経営学部              |          |          |          |          | 179          | 18           | -            |
| 福祉健康学部            |          |          |          |          | 643          | 39           | -            |
| 看護学部              |          |          |          |          | 322          | 27           | -            |
| 大学院               |          |          |          |          | 8            | -            | -            |
| 専攻科               |          |          |          |          | 7            | -            | -            |
| 福山市立大学            | -        | -        | 1        | -        | 1,076        | 54           | 30           |
| 都市経営学部            |          |          |          |          | 644          | 28           | -            |
| 教育学部              |          |          |          |          | 417          | 26           | -            |
| 大学院               |          |          |          |          | 15           | -            | -            |

※福山市立大学は2021年(令和3年)4月から公立大学法人に移行しました。

## 〇-3 幼稚園の園数, 学級数, 教員数及び園児数

(単位 園, 学級, 人)

保育施設課

| 年次・区分             | 園数        | 学級数        | 教員数        | 園児数          |              |              |            |            |            |            |            |            |
|-------------------|-----------|------------|------------|--------------|--------------|--------------|------------|------------|------------|------------|------------|------------|
|                   |           |            |            | 総数           |              |              | 3歳         |            | 4歳         |            | 5歳         |            |
|                   |           |            |            | 総数           | 男            | 女            | 男          | 女          | 男          | 女          | 男          | 女          |
| 2018年(平成30年)      | 49        | 183        | 340        | 3,809        | 1,884        | 1,925        | 533        | 582        | 679        | 654        | 672        | 689        |
| 2019 (令和元年)       | 45        | 168        | 426        | 3,603        | 1,813        | 1,790        | 524        | 507        | 619        | 637        | 670        | 646        |
| 2020 ( 2 )        | 39        | 134        | 337        | 2,765        | 1,387        | 1,378        | 392        | 373        | 480        | 477        | 515        | 528        |
| 2021 ( 3 )        | 38        | 130        | 304        | 2,501        | 1,271        | 1,230        | 405        | 336        | 397        | 414        | 469        | 480        |
| <b>2022 ( 4 )</b> | <b>38</b> | <b>119</b> | <b>290</b> | <b>2,248</b> | <b>1,141</b> | <b>1,107</b> | <b>315</b> | <b>347</b> | <b>417</b> | <b>360</b> | <b>409</b> | <b>400</b> |
| 市立                | 25        | 21         | 66         | 290          | 148          | 142          | 20         | 19         | 57         | 57         | 71         | 66         |
| 学校法人              | 13        | 98         | 224        | 1,958        | 993          | 965          | 295        | 328        | 360        | 303        | 338        | 334        |
| 宗教法人              | -         | -          | -          | -            | -            | -            | -          | -          | -          | -          | -          | -          |

各年5月1日現在 園数は休園中も含まれます。



## 〇-4 特別支援学校の児童・生徒数及び教員数

県立福山特別支援学校  
 県立福山北特別支援学校  
 県立沼隈特別支援学校

(単位 学級, 人)

| 年次・区分            | 学級数        | 教員数<br>(本務者) | 児童・生徒数     |            |            |           |            |           |           |            |            |           |
|------------------|------------|--------------|------------|------------|------------|-----------|------------|-----------|-----------|------------|------------|-----------|
|                  |            |              | 総数         | 小学部        |            |           | 中学部        |           |           | 高等部        |            |           |
|                  |            |              |            | 総数         | 男          | 女         | 総数         | 男         | 女         | 総数         | 男          | 女         |
| 2018年(平成30年)5月1日 | 126        | 268          | 586        | 237        | 158        | 79        | 110        | 74        | 36        | 239        | 153        | 86        |
| 2019(令和元年)       | 121        | 268          | 568        | 230        | 159        | 71        | 112        | 66        | 46        | 226        | 153        | 73        |
| 2020(2)          | 117        | 261          | 535        | 213        | 143        | 70        | 118        | 73        | 45        | 204        | 142        | 62        |
| 2021(3)          | 117        | 263          | 528        | 197        | 132        | 65        | 140        | 90        | 50        | 191        | 128        | 63        |
| <b>2022(4)</b>   | <b>114</b> | <b>265</b>   | <b>515</b> | <b>183</b> | <b>127</b> | <b>56</b> | <b>133</b> | <b>88</b> | <b>45</b> | <b>199</b> | <b>118</b> | <b>81</b> |
| 県立福山特別支援学校       | 31         | 66           | 75         | 34         | 18         | 16        | 19         | 10        | 9         | 22         | 18         | 4         |
| 県立福山北特別支援学校      | 62         | 146          | 333        | 108        | 79         | 29        | 91         | 59        | 32        | 134        | 76         | 58        |
| 県立沼隈特別支援学校       | 21         | 53           | 107        | 41         | 30         | 11        | 23         | 19        | 4         | 43         | 24         | 19        |

## 〇-5 専修学校及び各種学校の学校数, 教職員数, 生徒数及び卒業生数

(単位 校, 人)

教委学事課

| 年次・区分            | 学校数       | 教員数(本務者)   |           |           | 職員数       | 生徒数          |              |              | 卒業生数         |            |            |
|------------------|-----------|------------|-----------|-----------|-----------|--------------|--------------|--------------|--------------|------------|------------|
|                  |           | 総数         | 男         | 女         |           | 総数           | 男            | 女            | 総数           | 男          | 女          |
| <b>専修学校</b>      |           |            |           |           |           |              |              |              |              |            |            |
| 2018年(平成30年)5月1日 | 15        | 141        | 52        | 89        | 50        | 2,867        | 1,291        | 1,576        | ...          | ...        | ...        |
| 2019(令和元年)       | 15        | 148        | 54        | 94        | 53        | 2,937        | 1,304        | 1,633        | ...          | ...        | ...        |
| 2020(2)          | 14        | 149        | 52        | 97        | 46        | 2,825        | 1,221        | 1,604        | ...          | ...        | ...        |
| 2021(3)          | 11        | 130        | 51        | 79        | 46        | 724          | 296          | 428          | 2,714        | 1,184      | 1,530      |
| <b>2022(4)</b>   | <b>11</b> | <b>120</b> | <b>46</b> | <b>74</b> | <b>52</b> | <b>2,733</b> | <b>1,148</b> | <b>1,585</b> | <b>1,047</b> | <b>449</b> | <b>598</b> |
| <b>各種学校</b>      |           |            |           |           |           |              |              |              |              |            |            |
| 2018年(平成30年)5月1日 | 8         | 41         | 23        | 18        | 13        | 430          | 260          | 170          | ...          | ...        | ...        |
| 2019(令和元年)       | 8         | 40         | 19        | 21        | 12        | 464          | 280          | 184          | ...          | ...        | ...        |
| 2020(2)          | 7         | 41         | 19        | 22        | 12        | 366          | 242          | 124          | ...          | ...        | ...        |
| 2021(3)          | 8         | 49         | 19        | 30        | 15        | 295          | 187          | 108          | 320          | 211        | 109        |
| <b>2022(4)</b>   | <b>6</b>  | <b>18</b>  | <b>7</b>  | <b>11</b> | <b>3</b>  | <b>192</b>   | <b>98</b>    | <b>94</b>    | <b>144</b>   | <b>74</b>  | <b>70</b>  |

## 〇-6 中学校卒業後の状況

(単位 人)

情報管理課  
 教委学事課

| 年次・区分            | 卒業生          |              |              | 進学者          |              |              | 就職者 |    |   | その他 |
|------------------|--------------|--------------|--------------|--------------|--------------|--------------|-----|----|---|-----|
|                  | 総数           | 男            | 女            | 総数           | 男            | 女            | 総数  | 男  | 女 |     |
| 2018年(平成30年)3月卒業 | 4,283        | 2,173        | 2,110        | 4,236        | 2,147        | 2,089        | 17  | 11 | 6 | 30  |
| 2019(令和元年)       | 4,295        | 2,167        | 2,128        | 4,245        | 2,139        | 2,106        | 14  | 8  | 6 | 32  |
| 2020(2)          | 4,215        | 2,161        | 2,044        | 4,171        | 2,141        | 2,030        | 11  | 9  | 2 | 32  |
| 2021(3)          | 4,036        | 2,086        | 1,950        | 3,996        | 2,058        | 1,938        | 11  | 10 | 1 | 29  |
| <b>2022(4)</b>   | <b>4,349</b> | <b>2,227</b> | <b>2,122</b> | <b>4,323</b> | <b>2,213</b> | <b>2,110</b> | 5   | 4  | 1 | 21  |
| 市立               | 3,904        | 2,029        | 1,875        | 3,878        | 2,015        | 1,863        | 5   | 4  | 1 | 21  |
| 私立               | 445          | 198          | 247          | 445          | 198          | 247          | -   | -  | - | -   |

就職進学者は進学者へ, 各種学校, 家事はその他へ含みます。

## 〇ー7 社会教育学級・講座開設数

(単位 講座, 回, 人)

人権・生涯学習課・地域振興課

| 区分                 | 開設数 | 開設回数 | 延受講者数 | 区分                            | 開設数 | 開設回数  | 延受講者数  |
|--------------------|-----|------|-------|-------------------------------|-----|-------|--------|
| <b>国補助事業</b>       |     |      |       | <b>単市事業</b>                   |     |       |        |
| 放課後子ども教室推進事業       | 21  | 305  | 3,277 | 社会教育活動事業                      | 2   | 671   | 8,697  |
| 家庭・地域教育力向上<br>支援事業 | 3   | 20   | 198   | 市民大学                          | -   | -     | -      |
|                    |     |      |       | 地域学習活動推進事業                    | 15  | 2,172 | 31,928 |
|                    |     |      |       | 中国帰国者援護事業                     | -   | -     | -      |
|                    |     |      |       | 人権教育推進事業<br>(地域別・団体別・リーダー研修等) | 3   | 556   | 15,171 |
|                    |     |      |       | 地域パソコン講習会                     | -   | -     | -      |
|                    |     |      |       | ふくやま子どもフェスティバル                | 1   | 1     | -      |

2021年度(令和3年度)生涯学習センター及び公民館での実施数です。

## 〇ー8 公民館, 交流館利用状況

(単位 館, 人)

人権・生涯学習課・地域振興課

| 年度                | 公民館・<br>交流館 | 利用人員           |               |              |                |               |               |               |
|-------------------|-------------|----------------|---------------|--------------|----------------|---------------|---------------|---------------|
|                   |             | 総数             | 少年            | 青年           | 成人<br>一般       | 女性            | 高齢者           | その他           |
| 2017年度(平成29年度)    | 79          | 1,106,341      | 76,902        | 2,632        | 668,838        | 174,572       | 66,430        | 116,967       |
| 2018 ( 30 )       | 79          | 1,083,946      | 74,236        | 2,254        | 660,756        | 170,357       | 63,324        | 113,019       |
| 2019 (令和元年度)      | 79          | 1,033,021      | 66,672        | 5,151        | 624,261        | 159,304       | 62,657        | 114,976       |
| 2020 ( 2 )        | 79          | 571,640        | 38,740        | 1,133        | 351,830        | 101,781       | 34,580        | 43,576        |
| <b>2021 ( 3 )</b> | <b>79</b>   | <b>431,386</b> | <b>26,487</b> | <b>1,302</b> | <b>267,950</b> | <b>71,150</b> | <b>25,091</b> | <b>39,406</b> |

## 〇ー9 生涯学習プラザ会議室利用状況

(単位 件, 人)

中部地域振興課

| 年度                | 件数           | 人数            |
|-------------------|--------------|---------------|
| 2017年度(平成29年度)    | 3,231        | 92,065        |
| 2018 ( 30 )       | 3,369        | 91,383        |
| 2019 (令和元年度)      | 3,245        | 86,333        |
| 2020 ( 2 )        | 2,680        | 52,158        |
| <b>2021 ( 3 )</b> | <b>2,645</b> | <b>54,133</b> |

# 〇-10 重要文化財, 史跡, 名勝及び天然記念物(国指定のもの)

文化振興課

| 名称 (所在地)        |                           |                     | 員数     | 指定年月日               |
|-----------------|---------------------------|---------------------|--------|---------------------|
| 国宝              | 短刀 銘 國光(名物會津新藤五)          | ふくやま美術館             | 1 口    | 1951年(昭和26年) 6. 9   |
| "               | 太刀 銘 筑州住左(江雪左文字)          | ふくやま美術館             | "      | 1951年(昭和26年) 6. 9   |
| "               | 太刀 銘 正恒                   | ふくやま美術館             | "      | 1952年(昭和27年) 3. 29  |
| "               | 短刀 銘 左 筑州住                | ふくやま美術館             | "      | 1952年(昭和27年) 11. 22 |
| "               | 明王院五重塔                    | 草戸町 明王院             | 1 基    | 1953年(昭和28年) 3. 31  |
| "               | 太刀 銘 則房                   | ふくやま美術館             | 1 口    | 1953年(昭和28年) 3. 31  |
| "               | 太刀 銘 國宗                   | ふくやま美術館             | "      | 1953年(昭和28年) 11. 14 |
| "               | 太刀 銘 吉房                   | ふくやま美術館             | "      | 1955年(昭和30年) 2. 2   |
| "               | 明王院本堂                     | 草戸町 明王院             | 1 棟    | 1964年(昭和39年) 5. 26  |
| 重文              | 木造十一面観音立像                 | 草戸町 明王院             | 1 軀    | 1899年(明治32年) 8. 1   |
| "               | 毛抜形太刀                     | 新市町 吉備津神社           | 4 口    | 1915年(大正 4年) 3. 26  |
| "               | 安国寺釈迦堂                    | 鞆町 安国寺              | 1 棟    | 1927年(昭和 2年) 4. 25  |
| "               | 福山城伏見櫓                    | 丸ノ内一丁目              | "      | 1933年(昭和 8年) 1. 23  |
| "               | 福山城筋鉄御門                   | 丸ノ内一丁目              | "      | 1933年(昭和 8年) 1. 23  |
| "               | 木造法燈国師坐像                  | 鞆町 安国寺              | 1 軀    | 1942年(昭和17年) 12. 21 |
| "               | 木造阿弥陀如来及び両脇侍立像            | 鞆町 安国寺              | 3 "    | 1942年(昭和17年) 12. 22 |
| "               | 木造狛犬                      | 新市町 吉備津神社           | 3 "    | 1942年(昭和17年) 12. 22 |
| "               | 太刀 銘 國清                   | ふくやま美術館             | 1 口    | 1950年(昭和25年) 8. 29  |
| "               | 太刀 銘 備前國長船兼光<br>延文三年二月 日  | ふくやま美術館             | "      | 1952年(昭和27年) 7. 19  |
| "               | 沼名前神社能舞台                  | 鞆町 沼名前神社            | 1 棟    | 1953年(昭和28年) 11. 14 |
| "               | 太刀 銘 光包                   | ふくやま美術館             | 1 口    | 1953年(昭和28年) 11. 14 |
| "               | 太刀 銘 備前国住長船盛景             | ふくやま美術館             | "      | 1953年(昭和28年) 11. 14 |
| "               | 刀 朱銘 貞宗(名物朱判貞宗)<br>本阿(花押) | ふくやま美術館             | "      | 1954年(昭和29年) 3. 20  |
| "               | 太刀 銘 大上無銘                 | ふくやま美術館             | "      | 1956年(昭和31年) 6. 28  |
| "               | 磐台寺観音堂                    | 沼隈町 磐台寺             | 1 棟    | 1956年(昭和31年) 6. 28  |
| "               | 吉備津神社本殿                   | 新市町 吉備津神社           | "      | 1965年(昭和40年) 5. 29  |
| "               | 太田家住宅                     | 鞆町                  | 9 棟    | 1991年(平成 3年) 5. 31  |
| "               | 太田家住宅朝宗亭                  | 鞆町                  | 3 "    | 1991年(平成 3年) 5. 31  |
| "               | 広島県草戸千軒町遺跡出土品             | 西町 県立歴史博物館          | 2,390点 | 2004年(平成16年) 6. 8   |
| "               | 菅茶山関係史料                   | 西町 県立歴史博物館          | 5,369点 | 2014年(平成24年) 8. 21  |
| 重美              | 紙本墨書後撰集卷第二(烏丸切)(ことばて)     | 西町 ふくやま書道美術館        | 1 幅    | 1937年(昭和12年) 2. 16  |
| "               | 銅製双鸞鏡                     | 津之郷町(個人蔵)           | 1 面    | 1937年(昭和12年) 6. 29  |
| "               | 紙本墨書後水尾天皇宸翰古歌御色紙          | 西町(個人蔵)             | 1 幅    | 1941年(昭和16年) 4. 9   |
| "               | 石造地藏菩薩坐像                  | 鞆町 安国寺              | 1 軀    | 1942年(昭和17年) 12. 16 |
| "               | 藤原佐理筆書状「頭弁帖」              | 西町 ふくやま書道美術館        | 1 幅    | 1944年(昭和19年) 9. 27  |
| 特別史跡            | 廉塾ならびに菅茶山旧宅               | 神辺町 川北              |        | 1953年(昭和28年) 3. 31  |
| 史跡              | 一宮(桜山茲俊拳兵伝説地)             | 新市町 宮内              |        | 1934年(昭和 9年) 3. 13  |
| "               | 福山城跡                      | 丸ノ内一丁目              |        | 1964年(昭和39年) 2. 7   |
| "               | 宮の前廃寺跡                    | 蔵王町宮の前              |        | 1969年(昭和44年) 5. 27  |
| "               | 朝鮮通信使遺跡鞆福禅寺境内             | 鞆町 福禅寺              |        | 1994年(平成 6年) 10. 11 |
| "               | 二子塚古墳                     | 駅家町 中島・新山           |        | 2009年(平成21年) 7. 23  |
| 重要有形<br>民俗文化財   | はきものコレクション                | 松永町<br>福山市松永はきもの資料館 | 2,266点 | 1985年(昭和60年) 4. 19  |
| 名勝              | 鞆公園                       | 鞆町, 沼隈町             |        | 1925年(大正14年) 10. 8  |
| 伝統的建造<br>物群保存地区 | 福山市鞆町伝統的建造物群保存地区          | 鞆町                  |        | 2017年(平成29年) 11. 28 |

2022年(令和4年)3月末現在

## 〇-11 文化財の指定・登録件数

(単位 件)

文化振興課

| 年次・区分             | 総数         | 重要文化財         |           |           |               |           |           |          |            |
|-------------------|------------|---------------|-----------|-----------|---------------|-----------|-----------|----------|------------|
|                   |            | 有形文化財         |           |           |               |           |           |          |            |
|                   |            | 建造物<br>(国宝)   | 絵画        | 彫刻        | 工芸品<br>(国宝)   | 書跡        | 考古<br>資料  | 歴史<br>資料 | ※重要<br>美術品 |
| 2018年(平成30年)      | 335        | 45 (2)        | 33        | 39        | 24            | 19        | 19        | 2        | 4          |
| 2019 ( 31 )       | 348        | 45 (2)        | 33        | 39        | 37 (7)        | 19        | 19        | 2        | 4          |
| 2020 (令和 2年)      | 349        | 45 (2)        | 33        | 39        | 37 (7)        | 19        | 19        | 2        | 5          |
| 2021 ( 3 )        | 350        | 45 (2)        | 33        | 39        | 37 (7)        | 19        | 19        | 2        | 5          |
| <b>2022 ( 4 )</b> | <b>353</b> | <b>47 (2)</b> | <b>33</b> | <b>39</b> | <b>38 (7)</b> | <b>19</b> | <b>19</b> | <b>2</b> | <b>5</b>   |
| 国                 | 84         | 10 (2)        | -         | 4         | 14 (7)        | -         | 1         | 1        | 5          |
| 県                 | 107        | 14            | 13        | 12        | 12            | 4         | 8         | -        | -          |
| 市                 | 162        | 23            | 20        | 23        | 12            | 15        | 10        | 1        | -          |

| 年次・区分             | 重要文化財     |          |           | 記念物           |          |           |          | 伝統的<br>建造物群<br>保存地区 | 登録文化財    |           |          |
|-------------------|-----------|----------|-----------|---------------|----------|-----------|----------|---------------------|----------|-----------|----------|
|                   | 無形<br>文化財 | 民俗文化財    |           | 史跡            | 名勝       | 天然記念物     |          |                     | 建造物      | 有形<br>民俗  |          |
|                   |           | 有形       | 無形        |               |          | 植物        | 地質       |                     |          |           | 動物       |
| 2018年(平成30年)      | 1         | 5        | 15        | 59 (1)        | 2        | 22        | 5        | 1                   | 1        | 39        | -        |
| 2019 ( 31 )       | 1         | 5        | 15        | 59 (1)        | 2        | 21        | 5        | 1                   | 2        | 39        | -        |
| 2020 (令和 2年)      | 1         | 5        | 15        | 59 (1)        | 2        | 21        | 5        | 1                   | 2        | 39        | -        |
| 2021 ( 3 )        | 1         | 5        | 15        | 59 (1)        | 2        | 21        | 5        | 1                   | 2        | 39        | 1        |
| <b>2022 ( 4 )</b> | <b>1</b>  | <b>5</b> | <b>15</b> | <b>59 (1)</b> | <b>2</b> | <b>21</b> | <b>5</b> | <b>1</b>            | <b>2</b> | <b>39</b> | <b>1</b> |
| 国                 | -         | 1        | -         | 6 (1)         | 1        | -         | -        | -                   | 1        | 39        | 1        |
| 県                 | -         | 1        | 7         | 27            | 1        | 2         | 5        | 1                   | -        | -         | -        |
| 市                 | 1         | 3        | 8         | 26            | -        | 19        | -        | -                   | 1        | -         | -        |

※印は「重要美術品等ノ保管ニ関スル法律」による。(彫刻1, 考古学資料2, 書籍1)

建造物の(2)は国宝, 工芸品の(7)は国宝, 史跡の(1)は特別史跡で内数。

各年3月末現在

## 〇-12 福山城博物館入館者数

(単位 人)

福山城博物館

| 年度                | 総数     | 小人     | 大人     | 個人     |       | 団体    |
|-------------------|--------|--------|--------|--------|-------|-------|
|                   |        |        |        | 個人     | 個人    |       |
| 2017年度(平成29年度)    | 91,034 | 18,912 | 72,122 | 69,556 | 2,566 | 2,566 |
| 2018 ( 30 )       | 85,607 | 18,706 | 66,901 | 64,629 | 2,272 | 2,272 |
| 2019 (令和元年度)      | 78,451 | 15,951 | 62,500 | 60,608 | 1,892 | 1,892 |
| 2020 ( 2 )        | 7,370  | 1,336  | 6,034  | 6,034  | -     | -     |
| <b>2021 ( 3 )</b> | -      | -      | -      | -      | -     | -     |

※2020年(令和2年)8月から2022年(令和4年)8月まで耐震改修及びリニューアル工事のため休館しています。

## 〇-13 福山市人権平和資料館入館者数

(単位 人, 日)

福山市人権平和資料館

| 年度                | 総数           | 有料         |            |          | 無料           |              |            | 開館日数       |
|-------------------|--------------|------------|------------|----------|--------------|--------------|------------|------------|
|                   |              | 個人         | 団体         |          | 個人           | 団体           |            |            |
| 2017年度(平成29年度)    | 9,801        | 1,255      | 972        | 283      | 8,546        | 4,360        | 4,186      | 309        |
| 2018 ( 30 )       | 9,727        | 1,346      | 1,016      | 330      | 8,381        | 4,201        | 4,180      | 310        |
| 2019 (令和元年度)      | 11,036       | 1,235      | 997        | 238      | 9,801        | 5,166        | 4,635      | 307        |
| 2020 ( 2 )        | 5,359        | 914        | 863        | 51       | 4,445        | 4,082        | 363        | 283        |
| <b>2021 ( 3 )</b> | <b>2,423</b> | <b>198</b> | <b>198</b> | <b>-</b> | <b>2,225</b> | <b>2,097</b> | <b>128</b> | <b>194</b> |

## 〇-14 人権交流センター利用状況

(単位 件, 人)

人権・生涯学習課

| 年度                | 件数         | 人数            |
|-------------------|------------|---------------|
| 2017年度(平成29年度)    | 1,082      | 42,059        |
| 2018 ( 30 )       | 1,147      | 42,897        |
| 2019 (令和元年度)      | 1,117      | 43,163        |
| 2020 ( 2 )        | 683        | 17,400        |
| <b>2021 ( 3 )</b> | <b>583</b> | <b>13,555</b> |

## 〇-15 ふくやま美術館入館者数

(単位 人, 日)

ふくやま美術館

| 年度                | 総数<br>a) + b) | 特別展・<br>常設展総数<br>a) | 有料            |               |              | 無料            | 施設<br>利用者数<br>b) | 開催<br>日数   |
|-------------------|---------------|---------------------|---------------|---------------|--------------|---------------|------------------|------------|
|                   |               |                     | 個人            | 団体            |              |               |                  |            |
| 2017年度(平成29年度)    | 178,993       | 102,030             | 45,870        | 36,196        | 9,674        | 56,160        | 76,963           | 512        |
| 2018 ( 30 )       | 240,321       | 164,205             | 63,605        | 44,566        | 19,039       | 100,600       | 76,116           | 538        |
| 2019 (令和元年度)      | 126,186       | 66,615              | 20,031        | 13,585        | 6,446        | 46,584        | 59,571           | 497        |
| 2020 ( 2 )        | 85,149        | 50,006              | 15,850        | r10,956       | r4,894       | 34,156        | 35,143           | 470        |
| <b>2021 ( 3 )</b> | <b>82,363</b> | <b>51,540</b>       | <b>19,589</b> | <b>13,843</b> | <b>5,746</b> | <b>31,951</b> | <b>30,823</b>    | <b>309</b> |
| 特別展               | -             | 31,839              | 12,892        | 9,444         | 3,448        | 18,947        | -                | -          |
| 常設展               | -             | 19,701              | 6,697         | 4,399         | 2,298        | 13,004        | -                | -          |

有料個人は一般・共通割引券の合計です。  
特別展には特別前売券分も含まれます。

## 〇-16 ふくやま文学館入館者数

(単位 人, 件)

ふくやま文学館

| 年度                | 総計<br>a)+b)+c) | 常設展          |            |              | 特別展          |              |              | 利用<br>人数計<br>c) | 貸館        |              |       |    |
|-------------------|----------------|--------------|------------|--------------|--------------|--------------|--------------|-----------------|-----------|--------------|-------|----|
|                   |                | 計<br>a)      | 有料         | 無料           | 計<br>b)      | 有料           | 無料           |                 | 研修室       |              | 企画展示室 |    |
|                   |                |              |            |              |              |              |              |                 | 件数        | 人数           | 件数    | 人数 |
| 2017年度(平成29年度)    | 25,683         | 11,746       | 530        | 11,216       | 10,535       | 2,435        | 8,100        | 3,402           | 112       | 3,402        | -     | -  |
| 2018 ( 30 )       | 31,796         | 14,627       | 451        | 14,176       | 13,801       | 3,189        | 10,612       | 3,368           | 117       | 3,368        | -     | -  |
| 2019 (令和元年度)      | 17,806         | 7,712        | 418        | 7,294        | 6,772        | 1,200        | 5,572        | 3,322           | 124       | 3,322        | -     | -  |
| 2020 ( 2 )        | 6,236          | 2,506        | 270        | 2,236        | 1,955        | 372          | 1,583        | 1,775           | 96        | 1,775        | -     | -  |
| <b>2021 ( 3 )</b> | <b>13,367</b>  | <b>6,200</b> | <b>203</b> | <b>5,997</b> | <b>5,674</b> | <b>2,406</b> | <b>3,268</b> | <b>1,493</b>    | <b>86</b> | <b>1,493</b> | -     | -  |

## 〇-17 ふくやま芸術文化ホール利用状況

(単位 件)

ふくやま芸術文化ホール

| 年度                | 総数         | 純<br>音楽   | 軽<br>音楽    | 邦楽・<br>邦舞 | 洋舞・<br>演劇 | 講演<br>会   | 各種<br>大会  | 放送<br>行事 | 演芸       | 準備 | その他      |
|-------------------|------------|-----------|------------|-----------|-----------|-----------|-----------|----------|----------|----|----------|
| <b>大 ホール</b>      |            |           |            |           |           |           |           |          |          |    |          |
| 2017年度(平成29年度)    | 234        | 35        | 60         | 20        | 40        | 25        | 46        | -        | 6        | -  | 2        |
| 2018 ( 30 )       | 243        | 49        | 59         | 18        | 45        | 26        | 41        | -        | 2        | -  | 3        |
| 2019 (令和元年度)      | 198        | 29        | 47         | 8         | 29        | 36        | 21        | -        | 20       | -  | 8        |
| 2020 ( 2 )        | 94         | 23        | 21         | -         | 9         | 11        | 2         | -        | 5        | -  | 23       |
| <b>2021 ( 3 )</b> | <b>132</b> | <b>30</b> | <b>10</b>  | <b>14</b> | <b>26</b> | <b>10</b> | <b>33</b> | -        | <b>6</b> | -  | <b>3</b> |
| <b>小 ホール</b>      |            |           |            |           |           |           |           |          |          |    |          |
| 2017年度(平成29年度)    | 263        | 113       | 38         | 30        | 13        | 33        | 32        | 3        | -        | -  | 1        |
| 2018 ( 30 )       | 257        | 110       | 51         | 25        | 11        | 33        | 26        | -        | -        | -  | 1        |
| 2019 (令和元年度)      | 243        | 109       | 28         | 20        | 11        | 36        | 20        | -        | 3        | -  | 16       |
| 2020 ( 2 )        | 111        | 67        | 7          | 2         | 12        | -         | 4         | -        | 2        | -  | 17       |
| <b>2021 ( 3 )</b> | <b>164</b> | <b>80</b> | <b>24</b>  | <b>15</b> | <b>20</b> | <b>2</b>  | <b>17</b> | -        | -        | -  | <b>6</b> |
| <b>練習室 大 小</b>    |            |           |            |           |           |           |           |          |          |    |          |
| 2017年度(平成29年度)    | 751        | 74        | 261        | 115       | 129       | 36        | 22        | -        | -        | -  | 114      |
| 2018 ( 30 )       | 691        | 111       | 222        | 91        | 118       | 16        | 17        | -        | -        | -  | 116      |
| 2019 (令和元年度)      | 691        | 226       | 120        | 101       | 166       | 11        | 7         | -        | 16       | -  | 44       |
| 2020 ( 2 )        | 324        | 131       | 87         | 25        | 71        | -         | -         | -        | 4        | -  | 6        |
| <b>2021 ( 3 )</b> | <b>370</b> | <b>72</b> | <b>150</b> | <b>50</b> | <b>83</b> | -         | <b>8</b>  | -        | -        | -  | <b>7</b> |

※その他は企業研修会等を含みます。

## 〇-18 ふくやま書道美術館入館者数

(単位 人, 件, 日)

ふくやま書道美術館

| 年度                | 総計<br>a)+b)+c) | 常設展          |            |              | 特別展     |       |       | 市民ギャラリー利用 |            | 開館<br>日数   |
|-------------------|----------------|--------------|------------|--------------|---------|-------|-------|-----------|------------|------------|
|                   |                | 計<br>a)      | 有料         | 無料           | 計<br>b) | 有料    | 無料    | 件数        | 人数<br>c)   |            |
| 2017年度(平成29年度)    | 17,722         | 3,985        | 894        | 3,091        | 2,794   | 1,029 | 1,765 | 24        | 10,943     | 296        |
| 2018 ( 30 )       | 22,375         | 3,761        | 591        | 3,170        | 6,656   | 3,082 | 3,574 | 22        | 11,958     | 295        |
| 2019 (令和元年度)      | 20,184         | 3,359        | 887        | 2,472        | 5,458   | 977   | 4,481 | 20        | 11,367     | 299        |
| 2020 ( 2 )        | 7,470          | 3,535        | 736        | 2,799        | 1,818   | 836   | 982   | 4         | 2,117      | 192        |
| <b>2021 ( 3 )</b> | <b>8,666</b>   | <b>8,330</b> | <b>819</b> | <b>7,511</b> | -       | -     | -     | <b>2</b>  | <b>336</b> | <b>182</b> |

## 〇-19 神辺文化会館利用状況

(単位 件, 人)

神辺文化会館

| 年度                | 大ホール      |              | 小ホール       |              | 会議室その他       |
|-------------------|-----------|--------------|------------|--------------|--------------|
|                   | 件数        | 人数           | 件数         | 人数           | 人数           |
| 2017年度(平成29年度)    | 143       | 55,285       | 237        | 19,686       | 15,880       |
| 2018 ( 30 )       | 127       | 50,067       | 224        | 21,749       | 15,073       |
| 2019 (令和元年度)      | 134       | 51,237       | 207        | 15,795       | 9,578        |
| 2020 ( 2 )        | 107       | 11,244       | 171        | 5,932        | 2,624        |
| <b>2021 ( 3 )</b> | <b>87</b> | <b>8,827</b> | <b>100</b> | <b>8,573</b> | <b>6,245</b> |

## 〇-20 福山市鞆の浦歴史民俗資料館入館者数

(単位 人, 日)

福山市鞆の浦歴史民俗資料館

| 年度                | 総数<br>a)+b)  | 特別展・<br>常設展総数<br>a) | 有料           |              |           | 無料           | 施設<br>利用者数<br>b) | 開催<br>日数   |
|-------------------|--------------|---------------------|--------------|--------------|-----------|--------------|------------------|------------|
|                   |              |                     | 個人           | 団体           |           |              |                  |            |
| 2017年度(平成29年度)    | 25,804       | 25,804              | 13,829       | 13,350       | 479       | 11,975       | -                | 300        |
| 2018 ( 30 )       | 18,420       | 18,420              | 10,298       | 10,022       | 276       | 8,122        | -                | 299        |
| 2019 (令和元年度)      | 17,525       | 17,525              | 10,217       | 9,976        | 241       | 7,308        | -                | 300        |
| 2020 ( 2 )        | 13,767       | 13,767              | 8,648        | 8,520        | 128       | 5,119        | -                | 274        |
| <b>2021 ( 3 )</b> | <b>9,640</b> | <b>9,640</b>        | <b>6,127</b> | <b>6,103</b> | <b>24</b> | <b>3,513</b> | -                | <b>188</b> |
| 特別展               | 3,275        | 3,275               | 1,687        | 1,663        | 24        | 1,588        | -                | 39         |
| 常設展               | 6,365        | 6,365               | 4,440        | 4,440        | -         | 1,925        | -                | 149        |

※高校生まで無料です。

## 〇-21 しんいち歴史民俗博物館入館者数

(単位 人)

しんいち歴史民俗博物館

| 年度                | 総数           | 小学生       | 中・高生      | 一般         | 65歳以上      | 団体       | 講座・講演会   | 学習会        |
|-------------------|--------------|-----------|-----------|------------|------------|----------|----------|------------|
|                   |              |           |           |            |            |          |          |            |
| 2018 ( 30 )       | 6,965        | 290       | 37        | 1,902      | 1,914      | 1,084    | 465      | 1,273      |
| 2019 (令和元年度)      | 7,834        | 249       | 25        | 2,319      | 1,788      | 1,096    | 1,224    | 1,133      |
| 2020 ( 2 )        | 2,987        | 78        | 9         | 1,669      | 645        | 43       | -        | 543        |
| <b>2021 ( 3 )</b> | <b>1,695</b> | <b>47</b> | <b>17</b> | <b>789</b> | <b>471</b> | <b>-</b> | <b>-</b> | <b>371</b> |

## 〇-22 神辺歴史民俗資料館入館者数

(単位 人, 日)

神辺歴史民俗資料館

| 年度                | 無料           |              |           | 内訳           |           |            | 開館日数       |
|-------------------|--------------|--------------|-----------|--------------|-----------|------------|------------|
|                   | 総数           | 個人           | 団体        | 一般           | 中・高生      | 小学生以下      |            |
| 2017年度(平成29年度)    | 4,734        | 3,826        | 908       | 3,485        | 143       | 1,106      | 308        |
| 2018 ( 30 )       | 3,482        | 2,836        | 646       | 2,761        | 107       | 614        | 299        |
| 2019 (令和元年度)      | 4,536        | 3,375        | 1,161     | 3,511        | 154       | 871        | 302        |
| 2020 ( 2 )        | 3,126        | 2,657        | 469       | 2,556        | 59        | 511        | 284        |
| <b>2021 ( 3 )</b> | <b>1,789</b> | <b>1,709</b> | <b>80</b> | <b>1,506</b> | <b>30</b> | <b>253</b> | <b>197</b> |

## 〇-23 菅茶山記念館入館者数

(単位 人, 日)

菅茶山記念館

| 年度                | 無料           |              |            | 内訳           |           |            | 開館日数       |
|-------------------|--------------|--------------|------------|--------------|-----------|------------|------------|
|                   | 総数           | 個人           | 団体         | 一般           | 中・高生      | 小学生以下      |            |
| 2017年度(平成29年度)    | 11,548       | 10,178       | 1,370      | 9,849        | 106       | 1,593      | 302        |
| 2018 ( 30 )       | 11,458       | 9,645        | 1,813      | 10,110       | 111       | 1,237      | 302        |
| 2019 (令和元年度)      | 10,049       | 9,381        | 668        | 9,052        | 101       | 896        | 301        |
| 2020 ( 2 )        | 7,320        | 7,182        | 138        | 6,409        | 59        | 852        | 276        |
| <b>2021 ( 3 )</b> | <b>4,594</b> | <b>4,389</b> | <b>205</b> | <b>4,112</b> | <b>40</b> | <b>442</b> | <b>188</b> |

## 〇-24 沼隈サンパル利用者数

(単位 人)

沼隈サンパル

| 年度                | 総数            | 沼隈サンパル   |          |
|-------------------|---------------|----------|----------|
|                   |               | 文化センター   | 訓練センター   |
| 2017年度(平成29年度)    | 45,930        | 24,532   | 21,398   |
| 2018 ( 30 )       | 30,376        | 19,705   | 10,671   |
| 2019 (令和元年度)      | 33,746        | -        | -        |
| 2020 ( 2 )        | 17,034        | -        | -        |
| <b>2021 ( 3 )</b> | <b>40,026</b> | <b>-</b> | <b>-</b> |



## 〇-25 ぬまくま文化館利用者数

(単位 件, 人)

ぬまくま文化館

| 年度                | 総数           | 有料        |            | 無料        |              |
|-------------------|--------------|-----------|------------|-----------|--------------|
|                   |              | 件数        | 人数         | 件数        | 人数           |
| 2017年度(平成29年度)    | 8,477        | 136       | 1,362      | 21        | 7,115        |
| 2018 ( 30 )       | 6,151        | 118       | 1,097      | 26        | 5,054        |
| 2019 (令和元年度)      | 5,836        | 130       | 1,243      | 22        | 4,593        |
| 2020 ( 2 )        | 4,929        | 89        | 723        | 11        | 4,206        |
| <b>2021 ( 3 )</b> | <b>3,827</b> | <b>71</b> | <b>615</b> | <b>12</b> | <b>3,212</b> |

## 〇-26 歴史資料室来室者数

(単位 人)

情報管理課

| 年度  | 2017年度<br>(平成29年度) | 2018年度<br>(平成30年度) | 2019年度<br>(令和元年度) | 2020年度<br>(令和2年度) | <b>2021年度<br/>(令和3年度)</b> |
|-----|--------------------|--------------------|-------------------|-------------------|---------------------------|
| 来室者 | 2,093              | 3,686              | 2,916             | 1,805             | 1,101                     |

## 〇-27 広島県立歴史博物館入館者数

(単位 人)

広島県立歴史博物館

| 年度                | 総数            | 常設展           | 企画展<br>特別展   | 学習支援<br>その他  |
|-------------------|---------------|---------------|--------------|--------------|
| 2017年度(平成29年度)    | 105,167       | 47,058        | 25,897       | 32,212       |
| 2018 ( 30 )       | 80,589        | 35,992        | 16,024       | 28,573       |
| 2019 (令和元年度)      | 81,513        | 33,727        | 23,226       | 24,560       |
| 2020 ( 2 )        | 15,264        | 12,064        | -            | 3,200        |
| <b>2021 ( 3 )</b> | <b>19,438</b> | <b>11,471</b> | <b>3,913</b> | <b>4,054</b> |

## 〇-28 ホロコースト記念館入館者数

(単位 人)

ホロコースト記念館

| 年度                | 総数           |              |              | 大人           |              |            | 子ども          |            |            |            |
|-------------------|--------------|--------------|--------------|--------------|--------------|------------|--------------|------------|------------|------------|
|                   | 総数           | 個人           | 団体           | 総数           | 個人           | 団体         | 総数           | 個人         | 団体         | 内 修学旅行     |
| 2017年度(平成29年度)    | 8,082        | 3,828        | 4,254        | 6,839        | 3,314        | 3,525      | 1,243        | 514        | 729        | 165        |
| 2018 ( 30 )       | 8,621        | 3,604        | 5,017        | 6,924        | 3,090        | 3,834      | 1,697        | 514        | 1,183      | 440        |
| 2019 (令和元年度)      | 8,410        | 3,853        | 4,557        | 6,625        | 3,393        | 3,232      | 1,785        | 460        | 1,325      | 325        |
| 2020 ( 2 )        | 2,681        | 1,841        | 840          | 2,146        | 1,617        | 529        | 535          | 224        | 311        | -          |
| <b>2021 ( 3 )</b> | <b>3,425</b> | <b>1,874</b> | <b>1,551</b> | <b>2,246</b> | <b>1,684</b> | <b>562</b> | <b>1,179</b> | <b>190</b> | <b>989</b> | <b>397</b> |

## 〇-29 福山市立動物園入園者数

(単位 人)

福山観光コンベンション協会

| 年度                | 総数             | 有料            |               |              |            | 無料            |               |               |
|-------------------|----------------|---------------|---------------|--------------|------------|---------------|---------------|---------------|
|                   |                | 個人            | 30人以上<br>団体   | 100人以上<br>団体 | 個人         | 個人            | 団体            |               |
| 2017年度(平成29年度)    | 283,440        | 110,263       | 107,659       | 1,906        | 698        | 173,177       | 139,921       | 33,256        |
| 2018 ( 30 )       | 267,037        | 102,893       | 99,810        | 2,108        | 975        | 164,144       | 133,708       | 30,436        |
| 2019 (令和元年度)      | 268,446        | 104,128       | 101,571       | 1,571        | 986        | 164,318       | 135,800       | 28,518        |
| 2020 ( 2 )        | 203,124        | 86,163        | 86,032        | 131          | -          | 116,961       | 107,509       | 9,452         |
| <b>2021 ( 3 )</b> | <b>166,153</b> | <b>69,444</b> | <b>69,344</b> | <b>-</b>     | <b>100</b> | <b>96,709</b> | <b>86,255</b> | <b>10,454</b> |

## 〇-30 福山市立動物園飼育動物数

(単位 種類, 点)

福山観光コンベンション協会

| 年度                | 合計        |            | 哺乳綱       |            | 鳥綱        |            | 爬虫綱       |           | 両生綱      |          |
|-------------------|-----------|------------|-----------|------------|-----------|------------|-----------|-----------|----------|----------|
|                   | 種類        | 点数         | 種類        | 点数         | 種類        | 点数         | 種類        | 点数        | 種類       | 点数       |
| 2017年度(平成29年度)    | 66        | 413        | 31        | 123        | 24        | 233        | 11        | 57        | -        | -        |
| 2018 ( 30 )       | 62        | 418        | 30        | 113        | 22        | 251        | 10        | 54        | -        | -        |
| 2019 (令和元年度)      | 60        | 415        | 29        | 121        | 22        | 246        | 9         | 48        | -        | -        |
| 2020 ( 2 )        | 59        | 500        | 28        | 120        | 22        | 337        | 9         | 43        | -        | -        |
| <b>2021 ( 3 )</b> | <b>60</b> | <b>511</b> | <b>28</b> | <b>103</b> | <b>22</b> | <b>363</b> | <b>10</b> | <b>45</b> | <b>-</b> | <b>-</b> |

# 〇-31 分類別蔵書冊数及び図書利用状況

(単位 冊, 人)

福山市中央図書館「福山市図書館要覧」

| 区分               | 総数                    | 中央<br>図書館           | 松永<br>図書館      | 北部<br>図書館      | 東部<br>図書館      | 沼隈<br>図書館     | 新市<br>図書館     | かんなべ<br>図書館    | 移動<br>図書館     |
|------------------|-----------------------|---------------------|----------------|----------------|----------------|---------------|---------------|----------------|---------------|
| <b>蔵書冊数総数</b>    | <b>1,209,888</b>      | <b>541,594</b>      | <b>126,155</b> | <b>102,984</b> | <b>157,690</b> | <b>72,829</b> | <b>47,168</b> | <b>116,395</b> | <b>45,073</b> |
| <b>図書</b>        | <b>1,145,162</b>      | <b>494,930</b>      | <b>122,278</b> | <b>100,211</b> | <b>153,392</b> | <b>71,264</b> | <b>45,374</b> | <b>112,976</b> | <b>44,737</b> |
| 総記               | 20,413                | 10,726              | 1,701          | 1,816          | 2,434          | 959           | 539           | 2,052          | 186           |
| 哲学・宗教            | 31,496                | 15,940              | 2,704          | 2,119          | 4,296          | 1,488         | 1,077         | 3,128          | 744           |
| 歴史・地誌            | 65,203                | 33,925              | 5,953          | 4,966          | 8,246          | 3,221         | 1,764         | 6,368          | 760           |
| 社会科学             | 106,192               | 56,188              | 8,290          | 7,893          | 11,961         | 6,002         | 2,694         | 11,628         | 1,536         |
| 自然科学             | 55,581                | 26,034              | 5,012          | 4,271          | 7,501          | 2,862         | 2,077         | 6,061          | 1,763         |
| 工学               | 78,165                | 33,060              | 6,371          | 6,243          | 12,222         | 4,850         | 3,002         | 7,444          | 4,973         |
| 産業               | 29,262                | 14,259              | 2,373          | 2,288          | 3,358          | 1,839         | 1,108         | 3,059          | 978           |
| 芸術               | 85,202                | 34,455              | 6,896          | 10,222         | 14,053         | 4,356         | 4,030         | 8,728          | 2,462         |
| 語学               | 11,513                | 5,267               | 1,093          | 817            | 1,477          | 762           | 371           | 1,441          | 285           |
| 文学               | 245,705               | 98,147              | 24,787         | 21,759         | 37,129         | 15,218        | 9,701         | 24,210         | 14,754        |
| ヤングアダルト          | 42,817                | 18,152              | 9,698          | 2,047          | 5,830          | 2,589         | 957           | 3,517          | 27            |
| 児童資料             | 273,939               | 88,389              | 35,353         | 28,784         | 38,118         | 22,805        | 15,427        | 28,797         | 16,266        |
| 郷土資料             | 51,351                | 22,794              | 9,101          | 5,527          | 4,559          | 3,165         | 1,997         | 4,207          | 1             |
| 参考資料             | 34,036                | 25,808              | 2,003          | 1,245          | 1,577          | 1,040         | 532           | 1,829          | 2             |
| 外国語資料            | 6,423                 | 3,979               | 943            | 158            | 631            | 107           | 98            | 507            | -             |
| 点字資料             | 2,959                 | 2,902               | -              | 56             | -              | 1             | -             | -              | -             |
| 行政資料             | 4,905                 | 4,905               | -              | -              | -              | -             | -             | -              | -             |
| <b>視聴覚資料</b>     | <b>30,951</b>         | <b>12,889</b>       | <b>3,877</b>   | <b>2,773</b>   | <b>4,298</b>   | <b>1,565</b>  | <b>1,794</b>  | <b>3,419</b>   | <b>336</b>    |
| カセットテープ          | 1,041                 | 745                 | 173            | 3              | -              | 80            | -             | 39             | 1             |
| ビデオテープ           | 3,779                 | 1,846               | 741            | 179            | 529            | 107           | 39            | 326            | 12            |
| CD・DVD・LD・<br>デジ | 26,131                | 10,298              | 2,963          | 2,591          | 3,769          | 1,378         | 1,755         | 3,054          | 323           |
| <b>電子図書</b>      | <b>33,775</b>         | <b>33,775</b>       | <b>-</b>       | <b>-</b>       | <b>-</b>       | <b>-</b>      | <b>-</b>      | <b>-</b>       | <b>-</b>      |
| <b>利用状況</b>      |                       |                     |                |                |                |               |               |                |               |
| <b>個人貸出</b>      | (内数:電子図書)             |                     |                |                |                |               |               |                |               |
| 貸出利用者数           | 544,931<br>(17,202)   | 232,305<br>(17,202) | 60,676         | 44,521         | 101,519        | 15,628        | 19,557        | 64,486         | 6,239         |
| 登録者数             | 306,146               | 151,093             | 28,829         | 32,648         | 50,495         | 7,739         | 6,392         | 23,412         | 5,538         |
| 一般               | 245,333               | 103,394             | 26,352         | 30,665         | 46,542         | 6,968         | 5,634         | 20,660         | 5,118         |
| 児童               | 21,177                | 8,063               | 2,477          | 1,983          | 3,953          | 771           | 758           | 2,752          | 420           |
| 電子図書             | 39,636                | 39,636              | -              | -              | -              | -             | -             | -              | -             |
| 貸出数              | 1,956,495<br>(49,712) | 816,312<br>(49,712) | 215,302        | 166,487        | 374,182        | 55,394        | 59,244        | 225,861        | 43,713        |
| 一般図書             | 1,222,014<br>(6,216)  | 490,988<br>(6,216)  | 135,510        | 109,002        | 249,215        | 31,592        | 38,813        | 138,516        | 28,378        |
| 児童図書             | 673,447<br>(43,496)   | 302,314<br>(43,496) | 73,489         | 51,340         | 112,014        | 21,530        | 17,803        | 80,176         | 14,781        |
| 視聴覚資料            | 61,034                | 23,010              | 6,303          | 6,145          | 12,953         | 2,272         | 2,628         | 7,169          | 554           |
| <b>団体貸出</b>      | (内数:中央図書館の団体室セット貸出)   |                     |                |                |                |               |               |                |               |
| 登録団体数            | 214<br>(69)           | 116<br>(69)         | 21             | 15             | 25             | 9             | 16            | 12             | -             |
| 貸出数              | 56,766<br>(24,868)    | 37,620<br>(24,868)  | 4,526          | 4,390          | 4,113          | 1,223         | 2,185         | 2,709          | -             |
| 一般図書             | 7,248<br>(2,430)      | 5,639<br>(2,430)    | 145            | 398            | 314            | 254           | 26            | 472            | -             |
| 児童図書             | 49,518<br>(22,438)    | 31,981<br>(22,438)  | 4,381          | 3,992          | 3,799          | 969           | 2,159         | 2,237          | -             |

蔵書冊数は2022年(令和4年)3月31日現在、利用状況は2021年度(令和3年度)です。

## 〇-32 社会体育施設利用状況

### (1) 福山市体育館利用状況(2020年度から福山市総合体育館へ変更)

(単位 人, 日)

| 年度                | 総数            | 種目別スポーツ専用     |       |        |               |              |               |              |              |              |
|-------------------|---------------|---------------|-------|--------|---------------|--------------|---------------|--------------|--------------|--------------|
|                   |               | 個人            |       |        |               |              | 専用・部分         |              |              |              |
|                   |               | 総数            | 卓球    | バドミントン | トレーニング        | その他          | 総数            | 1) バレーボール    | ソフトテニス       | 卓球           |
| 2017年度(平成29年度)    | 83,983        | 14,676        | 2,194 | 5,607  | 4,017         | 2,858        | 60,511        | 7,992        | 1,621        | 7,259        |
| 2018 ( 30 )       | 81,191        | 14,410        | 2,485 | 5,682  | 4,190         | 2,053        | 60,096        | 4,687        | 1,698        | 8,658        |
| 2019 (令和元年度)      | 77,135        | 16,063        | 2,696 | 6,714  | 4,159         | 2,494        | 55,060        | 9,243        | 1,489        | 5,678        |
| 2020 ( 2 )        | 133,992       | 24,047        | -     | -      | 17,806        | 6,241        | 77,383        | 4,750        | 450          | 600          |
| <b>2021 ( 3 )</b> | <b>98,719</b> | <b>18,644</b> | -     | -      | <b>12,554</b> | <b>6,090</b> | <b>57,486</b> | <b>1,261</b> | <b>2,806</b> | <b>5,059</b> |

1)ソフトバレーを含みます。

### (2) 緑町公園屋内競技場利用状況

(単位 人, 日)

| 年度                | 総数            | 種目別スポーツ専用     |              |              |            |            |              |              |               |              |
|-------------------|---------------|---------------|--------------|--------------|------------|------------|--------------|--------------|---------------|--------------|
|                   |               | 個人            |              |              |            |            |              | 専用           |               |              |
|                   |               | 総数            | 水泳           | バドミントン       | ソフトバレー     | テニス・ソフトテニス | トレーニング       | その他          | 総数            | 水泳           |
| 2017年度(平成29年度)    | 156,901       | 39,406        | 16,785       | 5,172        | 166        | -          | 13,844       | 3,439        | 36,941        | 9,799        |
| 2018 ( 30 )       | 155,527       | 41,559        | 17,500       | 5,511        | 249        | -          | 14,831       | 3,468        | 39,104        | 10,605       |
| 2019 (令和元年度)      | 149,003       | 39,295        | 14,020       | 6,436        | 556        | -          | 13,485       | 4,798        | 30,123        | 9,387        |
| 2020 ( 2 )        | 49,982        | 29,144        | 11,695       | 6,120        | 734        | -          | 7,464        | 3,131        | 11,009        | 1,453        |
| <b>2021 ( 3 )</b> | <b>34,279</b> | <b>16,863</b> | <b>5,109</b> | <b>5,915</b> | <b>305</b> | -          | <b>3,061</b> | <b>2,473</b> | <b>13,239</b> | <b>3,190</b> |

| 年度                | 講演集会 | 興行その他      | 3) 会議室(諸室)   | 4) 開館日数    |
|-------------------|------|------------|--------------|------------|
| 2017年度(平成29年度)    | -    | 56,199     | 4,311        | 352        |
| 2018 ( 30 )       | -    | 51,541     | 4,024        | 352        |
| 2019 (令和元年度)      | -    | 58,997     | 4,638        | 352        |
| 2020 ( 2 )        | -    | 230        | 1,393        | 318        |
| <b>2021 ( 3 )</b> | -    | <b>370</b> | <b>1,045</b> | <b>239</b> |

3) 会議室(諸室)利用状況は、会議室(諸室)のみ使用した場合を掲出し、実利用人数は専用・部分・時間の総数に含まれます。

4) プール:6月1日~9月15日, アリーナ:10月8日~5月6日

## (公財)福山市スポーツ協会

| ・時間          |               |              |            |           |            |              | 講習<br>講演会 | 興行<br>その他     | 3)<br>会議室<br>(諸室) | 開館<br>日数   | 年度                |
|--------------|---------------|--------------|------------|-----------|------------|--------------|-----------|---------------|-------------------|------------|-------------------|
| スポーツ教室       |               |              |            |           |            |              |           |               |                   |            |                   |
| バドミ<br>ントン   | その他           | 総数           | ソフト<br>テニス | 卓球        | バドミ<br>ントン | 2)<br>その他    |           |               |                   |            |                   |
| 6,922        | 36,717        | 6,666        | 602        | 1,209     | 584        | 4,271        | -         | 1,480         | 650               | 359        | 2017年度(平成29年度)    |
| 6,813        | 38,240        | 5,818        | 700        | 2,012     | 1,151      | 1,955        | -         | 300           | 567               | 357        | 2018 ( 30 )       |
| 5,475        | 33,175        | 5,408        | 592        | 914       | 804        | 3,098        | -         | 200           | 404               | 359        | 2019 (令和元年度)      |
| 600          | 70,983        | 4,811        | 450        | 976       | 716        | 2,669        | -         | 17,806        | 9,945             | 305        | 2020 ( 2 )        |
| <b>9,554</b> | <b>38,806</b> | <b>1,884</b> | <b>352</b> | <b>20</b> | <b>277</b> | <b>1,235</b> | <b>-</b>  | <b>14,867</b> | <b>5,838</b>      | <b>272</b> | <b>2021 ( 3 )</b> |

2)エアロビクス, フェンシング, ジャザサイズ, 太極拳他

3)会議室(諸室)利用状況は, 会議室(諸室)のみ使用した場合を掲出し, 実利用人数は  
専用・部分・時間の総数に含まれます。

## (公財)福山市スポーツ協会

| ・部分・時間     |                  |                    |              |              |              |            |                    |            |              | 年度                |
|------------|------------------|--------------------|--------------|--------------|--------------|------------|--------------------|------------|--------------|-------------------|
| スポーツ教室     |                  |                    |              |              |              |            |                    |            |              |                   |
| 飛込<br>プール  | 1)<br>バレー<br>ボール | テニス・<br>ソフト<br>テニス | バドミ<br>ントン   | その他          | 総数           | 水泳         | テニス・<br>ソフト<br>テニス | バドミ<br>ントン | 2)<br>その他    |                   |
| 815        | 5,476            | 2,091              | 3,051        | 15,709       | 20,044       | 9,817      | 709                | 645        | 8,873        | 2017年度(平成29年度)    |
| 937        | 9,481            | 2,032              | 2,995        | 13,054       | 19,299       | 7,292      | 601                | 514        | 10,892       | 2018 ( 30 )       |
| 997        | 9,209            | 2,040              | 1,838        | 6,652        | 15,950       | 6,680      | 597                | 314        | 8,359        | 2019 (令和元年度)      |
| 757        | 2,798            | 3,087              | 1,536        | 1,378        | 8,206        | 3,790      | -                  | 113        | 4,303        | 2020 ( 2 )        |
| <b>425</b> | <b>795</b>       | <b>3,154</b>       | <b>1,806</b> | <b>3,869</b> | <b>2,762</b> | <b>152</b> | <b>-</b>           | <b>-</b>   | <b>2,610</b> | <b>2021 ( 3 )</b> |

1)ソフトバレーを含みます。

2)エアロビクス, トランポリン等

〇-32 社会体育施設利用状況（続）  
 (3)各種社会体育施設利用状況及びスポーツ推進委員数  
 (単位 人)

| 年度             | 水泳場   |        |       |           | 武道館   |       |         |
|----------------|-------|--------|-------|-----------|-------|-------|---------|
|                | 丸之内公園 | 竹ヶ端    | 深津    | 松永グリーンパーク | 柔道    | 剣道    | 空手・合気道等 |
| 2017年度(平成29年度) | 6,711 | 11,963 | 2,072 | 5,332     | 4,882 | 3,259 | 6,099   |
| 2018 ( 30 )    | 6,194 | 9,484  | 2,025 | 4,848     | 4,483 | 3,572 | 6,518   |
| 2019 (令和元年度)   | 4,956 | 8,854  | 1,740 | 3,920     | 4,060 | 2,890 | 6,039   |
| 2020 ( 2 )     | 5,953 | -      | -     | 3,132     | -     | -     | -       |
| 2021 ( 3 )     | -     | -      | -     | 2,336     | -     | -     | -       |

| 年度             | 野球場    |        |       | 運動場    |       |       |         |
|----------------|--------|--------|-------|--------|-------|-------|---------|
|                | 竹ヶ端    | 曙公園    | 加茂公園  | 芦田川緑地  | 富谷    | 蔵王公園  | 新涯四丁目公園 |
| 2017年度(平成29年度) | 76,558 | 16,326 | 6,421 | 35,454 | 6,780 | 2,719 | 7,475   |
| 2018 ( 30 )    | 72,671 | 16,937 | 7,067 | 22,517 | 7,951 | 3,144 | 7,657   |
| 2019 (令和元年度)   | 74,699 | 14,072 | 7,393 | 23,465 | 5,835 | 1,877 | 7,812   |
| 2020 ( 2 )     | 16,798 | 8,756  | 5,505 | 26,713 | 4,200 | 735   | 2,991   |
| 2021 ( 3 )     | 18,454 | 5,463  | 3,630 | 12,211 | 3,254 | 499   | 3,438   |

| 年度             | 1)水上スポーツセンター |        | 大佐山公園庭球場 | 大佐山公園野球場 | 常金運動場  | 新市中央運動場 | 神辺テニスセンター |
|----------------|--------------|--------|----------|----------|--------|---------|-----------|
|                | 管理棟          | トレーニング |          |          |        |         |           |
| 2017年度(平成29年度) | 6,673        | 6,994  | 1,852    | 8,447    | 10,362 | 13,874  | 20,439    |
| 2018 ( 30 )    | 6,597        | 7,588  | 2,496    | 5,695    | 10,628 | 11,498  | 14,372    |
| 2019 (令和元年度)   | 7,260        | 5,717  | 2,907    | 8,005    | 9,669  | 11,913  | 19,632    |
| 2020 ( 2 )     | 3,268        | 4,009  | 2,838    | 6,871    | 8,930  | 11,029  | 18,854    |
| 2021 ( 3 )     | 3,027        | 1,951  | 2,059    | 5,652    | 6,806  | 6,937   | 12,545    |

| 年度             | 新市スポーツセンター |        |       |     | 沼隈体育館  |        |           |
|----------------|------------|--------|-------|-----|--------|--------|-----------|
|                | 総数         | アリーナ   | 柔道場   | 諸室  | 総数     | アリーナ   | 多目的ルーム・諸室 |
| 2017年度(平成29年度) | 21,235     | 17,166 | 4,069 | -   | 34,758 | 22,807 | 11,951    |
| 2018 ( 30 )    | 21,194     | 17,349 | 3,840 | 5   | 37,388 | 25,691 | 11,697    |
| 2019 (令和元年度)   | 20,405     | 16,143 | 4,210 | 52  | 28,866 | 21,931 | 6,935     |
| 2020 ( 2 )     | 12,280     | 9,841  | 2,242 | 197 | 17,953 | 12,872 | 5,081     |
| 2021 ( 3 )     | 9,004      | 7,456  | 1,548 | -   | 15,711 | 9,186  | 6,525     |

学校施設は含みません。

1)水上スポーツセンター管理棟利用人数は、艇庫利用も含みます。

| 陸上<br>競技場     | 弓道場          | 庭球場           |               |              |              |                   |                   |              | 年度                |
|---------------|--------------|---------------|---------------|--------------|--------------|-------------------|-------------------|--------------|-------------------|
|               |              | 竹ヶ端           | 福山城<br>公園     | 二の川<br>公園    | 深津           | 松永<br>グリーン<br>パーク | 福山<br>テニス<br>センター | 北本庄          |                   |
| 84,717        | 13,923       | 47,488        | 16,363        | 5,898        | 2,190        | 964               | 14,022            | 7,180        | 2017年度(平成29年度)    |
| 85,249        | 15,135       | 45,180        | 16,748        | 5,545        | 1,836        | 925               | 14,148            | 8,371        | 2018 ( 30 )       |
| 72,072        | 15,761       | 44,833        | 18,922        | 6,090        | 2,054        | 910               | 15,249            | 7,627        | 2019 (令和元年度)      |
| 25,368        | 10,449       | 34,488        | 15,865        | 5,278        | 1,999        | 957               | 12,490            | 4,520        | 2020 ( 2 )        |
| <b>29,066</b> | <b>7,250</b> | <b>25,833</b> | <b>15,291</b> | <b>3,013</b> | <b>1,541</b> | <b>433</b>        | <b>9,613</b>      | <b>5,852</b> | <b>2021 ( 3 )</b> |

| 運動場           |               |              |              |              |              |               |                 | サッカー場        | 年度                |
|---------------|---------------|--------------|--------------|--------------|--------------|---------------|-----------------|--------------|-------------------|
| 竹ヶ端           | 箕沖            | 駅家公園         | みのしま         | のうじま         | 瀬戸公園         | 松永            | 福山<br>テクノ<br>公園 | 手城東<br>公園    |                   |
| 37,095        | 37,284        | 15,894       | 5,198        | 21,247       | 9,023        | 16,960        | 6,461           | 24,895       | 2017年度(平成29年度)    |
| 30,822        | 32,288        | 16,458       | 5,578        | 19,741       | 10,605       | 17,877        | 6,527           | 25,337       | 2018 ( 30 )       |
| 39,021        | 27,736        | 14,284       | 5,243        | 17,941       | 8,534        | 17,655        | 8,297           | 20,328       | 2019 (令和元年度)      |
| 10,692        | 16,138        | 15,011       | 1,928        | 14,891       | 7,176        | 12,405        | 4,760           | 9,962        | 2020 ( 2 )        |
| <b>13,555</b> | <b>12,000</b> | <b>9,403</b> | <b>2,421</b> | <b>9,803</b> | <b>4,808</b> | <b>10,345</b> | <b>2,175</b>    | <b>9,589</b> | <b>2021 ( 3 )</b> |

| 神辺<br>運動場    | 神辺<br>スポーツ<br>広場 | 松永健康スポーツセンター  |              |                   |           |              | 年度                |
|--------------|------------------|---------------|--------------|-------------------|-----------|--------------|-------------------|
|              |                  | 総数            | プール          | トレー<br>ニング<br>ルーム | 全施設       | スポーツ<br>教室他  |                   |
| 8,164        | 3,975            | 58,978        | 17,712       | 15,473            | 406       | 25,387       | 2017 ( 29 )       |
| 9,067        | 3,627            | 61,964        | 17,807       | 14,618            | 183       | 29,356       | 2018 ( 30 )       |
| 10,012       | 3,427            | 56,895        | 18,244       | 10,657            | 221       | 27,773       | 2019 (令和元年度)      |
| 5,907        | 2,030            | 21,091        | 9,102        | 3,324             | 36        | 8,629        | 2020 ( 2 )        |
| <b>4,280</b> | <b>1,553</b>     | <b>15,798</b> | <b>5,702</b> | <b>2,377</b>      | <b>37</b> | <b>7,682</b> | <b>2021 ( 3 )</b> |

| 沼隈体育センター     |              |                    | 沼隈<br>運動場    | グラウ<br>ンド・<br>ゴルフ場 | 障害者<br>体育<br>センター | 2)総合<br>体育館   | スポーツ<br>推進<br>委員数 | 年度                |
|--------------|--------------|--------------------|--------------|--------------------|-------------------|---------------|-------------------|-------------------|
| 総数           | テニス<br>コート   | 会議室・<br>多目的<br>ルーム |              |                    |                   |               |                   |                   |
| 12,891       | 9,185        | 3,706              | 18,154       | 58,333             | 14,404            | -             | 219               | 2017年度(平成29年度)    |
| 12,785       | 9,211        | 3,574              | 21,059       | 57,442             | 14,133            | -             | 212               | 2018 ( 30 )       |
| 13,439       | 9,812        | 3,627              | 17,787       | 59,609             | 14,327            | 8,542         | 213               | 2019 (令和元年度)      |
| 7,589        | 5,424        | 2,165              | 14,199       | 55,004             | 10,552            | 133,992       | 210               | 2020 ( 2 )        |
| <b>8,901</b> | <b>6,127</b> | <b>2,774</b>       | <b>8,245</b> | <b>33,618</b>      | <b>6,197</b>      | <b>98,719</b> | <b>220</b>        | <b>2021 ( 3 )</b> |

2) 2020年(令和2年)2月21日から総合体育館を共用開始しました。

# 〇-33 公園

県都市環境整備課  
公園緑地課

(単位 箇所, ha)

| 区分・年次             | 都 市 公 園      |                 |              |               |           |               |            |               |            |               |
|-------------------|--------------|-----------------|--------------|---------------|-----------|---------------|------------|---------------|------------|---------------|
|                   | 総数           |                 | 街区公園         |               | 広場公園      |               | 近隣公園       |               |            |               |
|                   | 箇所数          | 面積              | 箇所数          | 面積            | 箇所数       | 面積            | 箇所数        | 面積            | 箇所数        | 面積            |
| <b>広島県</b>        |              |                 |              |               |           |               |            |               |            |               |
| 2018年(平成30年)      | 3,146        | 2,991.56        | 2,755        | 406.86        | 1         | 0.35          | 111        | 219.30        |            |               |
| 2019 ( 31 )       | 3,169        | 2,993.70        | 2,778        | 408.32        | 1         | 0.35          | 111        | 219.35        |            |               |
| 2020 (令和 2年)      | 3,207        | 2,995.02        | 2,815        | 408.85        | 1         | 0.35          | 112        | 221.39        |            |               |
| 2021 ( 3 )        | 3,230        | 2,966.87        | 2,841        | 409.30        | 1         | 0.35          | 113        | 224.12        |            |               |
| <b>2022 ( 4 )</b> | <b>3,262</b> | <b>2,973.95</b> | <b>2,869</b> | <b>410.69</b> | <b>1</b>  | <b>0.35</b>   | <b>115</b> | <b>227.51</b> |            |               |
| <b>福山市</b>        |              |                 |              |               |           |               |            |               |            |               |
| 2018年(平成30年)      | 707          | r325.35         | 587          | r87.84        | 1         | 0.35          | 19         | 32.30         |            |               |
| 2019 ( 31 )       | 711          | r325.58         | 591          | r88.07        | 1         | 0.35          | 19         | 32.30         |            |               |
| 2020 (令和 2年)      | 721          | r326.62         | 599          | r88.19        | 1         | 0.35          | 20         | r34.32        |            |               |
| 2021 ( 3 )        | 728          | r325.18         | 606          | r87.93        | 1         | 0.35          | 20         | r34.32        |            |               |
| <b>2022 ( 4 )</b> | <b>740</b>   | <b>324.95</b>   | <b>618</b>   | <b>88.12</b>  | <b>1</b>  | <b>0.35</b>   | <b>20</b>  | <b>34.32</b>  |            |               |
| 区分・年次             | 都 市 公 園      |                 |              |               |           |               |            |               |            |               |
|                   | 地区公園         |                 | 総合公園         |               | 運動公園      |               | 1) 特殊公園    |               | 2) その他     |               |
|                   | 箇所数          | 面積              | 箇所数          | 面積            | 箇所数       | 面積            | 箇所数        | 面積            | 箇所数        | 面積            |
| <b>広島県</b>        |              |                 |              |               |           |               |            |               |            |               |
| 2018年(平成30年)      | 27           | 145.33          | 28           | 433.09        | 20        | 294.59        | 29         | 659.90        | 175        | 832.14        |
| 2019 ( 31 )       | 27           | 145.33          | 28           | 433.10        | 20        | 294.96        | 29         | 660.13        | 175        | 832.16        |
| 2020 (令和 2年)      | 27           | 145.33          | 28           | 433.10        | 20        | 294.96        | 29         | 660.15        | 175        | 830.89        |
| 2021 ( 3 )        | 27           | 145.33          | 28           | 433.10        | 20        | 296.17        | 29         | 660.17        | 171        | 798.33        |
| <b>2022 ( 4 )</b> | <b>27</b>    | <b>145.33</b>   | <b>28</b>    | <b>433.10</b> | <b>20</b> | <b>296.17</b> | <b>29</b>  | <b>660.68</b> | <b>173</b> | <b>800.12</b> |
| <b>福山市</b>        |              |                 |              |               |           |               |            |               |            |               |
| 2018年(平成30年)      | 3            | r18.35          | 5            | r39.72        | 2         | 24.10         | 7          | r41.15        | 83         | r81.54        |
| 2019 ( 31 )       | 3            | r18.35          | 5            | r39.72        | 2         | 24.10         | 7          | r41.15        | 83         | r81.54        |
| 2020 (令和 2年)      | 3            | r18.35          | 5            | r39.72        | 2         | 24.10         | 7          | r41.15        | 84         | r80.44        |
| 2021 ( 3 )        | 3            | r18.35          | 5            | r39.72        | 2         | 24.10         | 7          | r41.15        | 84         | r79.26        |
| <b>2022 ( 4 )</b> | <b>3</b>     | <b>18.35</b>    | <b>5</b>     | <b>39.72</b>  | <b>2</b>  | <b>24.10</b>  | <b>7</b>   | <b>41.15</b>  | <b>84</b>  | <b>78.84</b>  |

各年3月31日現在

福山市は、開設告示されていないその他管理地、墓所面積も合計に含んでいます。

1)広島県の数値は、風致公園、動植物公園、歴史公園、墓園の計です。

2)広島県の数値は、大規模公園、国営公園、緩衝緑地、都市緑地、都市林、緑道、特定地区公園(カントリーパーク)の計です。

※広島県の2022年(令和4年)の数値は、速報版です。



# P 公務員・選挙

# P-1 市職員数

(単位 人)

人事課

| 年次・機構            | 総数           | 男            | 女            | 機構                | 総数         | 男          | 女          |
|------------------|--------------|--------------|--------------|-------------------|------------|------------|------------|
| 2018年(平成30年)4月1日 | 4,075        | 1,997        | 2,078        | <b>上下水道局</b>      | <b>225</b> | <b>196</b> | <b>29</b>  |
| 2019( 31 )       | 4,101        | 1,990        | 2,111        | 経営管理部             | 77         | 59         | 18         |
| 2020(令和2年)       | 4,105        | 1,987        | 2,118        | 工務部               | 82         | 79         | 3          |
| 2021( 3 )        | 4,017        | 1,919        | 2,098        | 施設部               | 66         | 58         | 8          |
| <b>2022( 4 )</b> | <b>4,042</b> | <b>1,900</b> | <b>2,142</b> |                   |            |            |            |
| <b>市長事務部局</b>    | <b>2,407</b> | <b>1,228</b> | <b>1,179</b> | <b>市民病院</b>       | <b>953</b> | <b>269</b> | <b>684</b> |
| 市長公室             | 24           | 14           | 10           | 診療部               | 133        | 101        | 32         |
| <b>企画財政局</b>     | <b>230</b>   | <b>146</b>   | <b>84</b>    | 医療技術部             | 152        | 74         | 78         |
| 企画政策部            | 36           | 28           | 8            | 看護部               | 599        | 57         | 542        |
| 財政部              | 35           | 27           | 8            | 経営企画部             | 54         | 35         | 19         |
| 税務部              | 159          | 91           | 68           | 医療支援センター          | 15         | 2          | 13         |
| <b>総務局</b>       | <b>108</b>   | <b>73</b>    | <b>35</b>    |                   |            |            |            |
| 総務部              | 108          | 73           | 35           | <b>議会事務局</b>      | <b>17</b>  | <b>10</b>  | <b>7</b>   |
| <b>経済環境局</b>     | <b>265</b>   | <b>222</b>   | <b>43</b>    |                   |            |            |            |
| 経済部              | 70           | 49           | 21           | <b>教育委員会</b>      | <b>414</b> | <b>180</b> | <b>234</b> |
| 文化観光振興部          | 38           | 24           | 14           | 管理部               | 158        | 114        | 44         |
| 環境部              | 157          | 149          | 8            | 学校教育部             | 64         | 32         | 32         |
| <b>保健福祉局</b>     | <b>938</b>   | <b>216</b>   | <b>722</b>   | 学校                | 192        | 34         | 158        |
| 福祉部              | 121          | 78           | 43           |                   |            |            |            |
| 長寿社会応援部          | 81           | 29           | 52           | <b>選挙管理委員会事務局</b> | <b>7</b>   | <b>6</b>   | <b>1</b>   |
| 保健部              | 152          | 54           | 98           |                   |            |            |            |
| ネウボラ推進部          | 584          | 55           | 529          | <b>監査事務局</b>      | <b>8</b>   | <b>4</b>   | <b>4</b>   |
| <b>市民局</b>       | <b>523</b>   | <b>290</b>   | <b>233</b>   |                   |            |            |            |
| まちづくり推進部         | 68           | 43           | 25           | <b>公平委員会</b>      | <b>1</b>   | <b>0</b>   | <b>1</b>   |
| 世界バラ会議推進部        | 8            | 4            | 4            |                   |            |            |            |
| 市民部              | 157          | 67           | 90           | <b>農業委員会事務局</b>   | <b>10</b>  | <b>7</b>   | <b>3</b>   |
| 松永支所             | 68           | 39           | 29           |                   |            |            |            |
| 北部支所             | 97           | 58           | 39           |                   |            |            |            |
| 東部支所             | 55           | 27           | 28           |                   |            |            |            |
| 神辺支所             | 70           | 52           | 18           |                   |            |            |            |
| <b>建設局</b>       | <b>306</b>   | <b>262</b>   | <b>44</b>    |                   |            |            |            |
| 建設管理部            | 42           | 36           | 6            |                   |            |            |            |
| 土木部              | 110          | 95           | 15           |                   |            |            |            |
| 都市部              | 60           | 51           | 9            |                   |            |            |            |
| 福山駅周辺再生推進部       | 12           | 10           | 2            |                   |            |            |            |
| 建築部              | 82           | 70           | 12           |                   |            |            |            |
| <b>会計課</b>       | <b>13</b>    | <b>5</b>     | <b>8</b>     |                   |            |            |            |

※他の地方公共団体等に派遣されている職員を除きます。

## P-2 選挙の状況

(単位 人, %)

選挙管理委員会

| 選挙の種別執行年月日                  | 立候補者数     | 当選者数     | 当日有権者数         |                | 投票者数           |               | 投票率          |              |              |
|-----------------------------|-----------|----------|----------------|----------------|----------------|---------------|--------------|--------------|--------------|
|                             |           |          | 総数             | (内)男           | 総数             | (内)男          | 総数           | 男            | 女            |
| <b>衆議院議員(広島7区)</b>          |           |          |                |                |                |               |              |              |              |
| 2005年(平成17年)9月11日           | 3         | 1        | 337,125        | 161,358        | 222,398        | 104,737       | 65.97        | 64.91        | 66.94        |
| 2009年(平成21年)8月30日           | 3         | 1        | 374,726        | 179,496        | 254,275        | 122,047       | 67.86        | 67.99        | 67.73        |
| 2012年(平成24年)12月16日          | 4         | 1        | 376,742        | 180,741        | 201,532        | 98,388        | 53.49        | 54.44        | 52.62        |
| 2014年(平成26年)12月14日          | 4         | 1        | 377,312        | 181,039        | 179,266        | 87,444        | 47.51        | 48.30        | 46.78        |
| 2017年(平成29年)10月22日          | 3         | 1        | 385,208        | 185,422        | 186,832        | 90,374        | 48.50        | 48.74        | 48.28        |
| 2021年(令和3年)10月31日           | 4         | 1        | 382,135        | 184,232        | 188,589        | 91,367        | 49.35        | 49.59        | 49.13        |
| <b>参議院議員(広島県選出)</b>         |           |          |                |                |                |               |              |              |              |
| 2010年(平成22年)7月11日           | 5         | 2        | 375,690        | 179,967        | 198,786        | 96,227        | 52.91        | 53.47        | 52.40        |
| 2013年(平成25年)7月21日           | 6         | 2        | 377,329        | 180,997        | 174,435        | 85,929        | 46.23        | 47.48        | 45.08        |
| 2016年(平成28年)7月10日           | 7         | 2        | 385,621        | 185,488        | 178,680        | 86,969        | 46.34        | 46.89        | 45.83        |
| 2019年(令和元年)7月21日            | 7         | 2        | 384,101        | 185,158        | 163,628        | 80,334        | 42.60        | 43.39        | 41.87        |
| 2021年(令和3年)4月25日(再選挙)       | 6         | 1        | 382,580        | 184,390        | 114,225        | 56,845        | 29.86        | 30.83        | 28.95        |
| <b>2022年(令和4年)7月10日</b>     | <b>10</b> | <b>2</b> | <b>380,906</b> | <b>183,536</b> | <b>169,337</b> | <b>82,347</b> | <b>44.46</b> | <b>44.87</b> | <b>44.07</b> |
| <b>県知事</b>                  |           |          |                |                |                |               |              |              |              |
| 2005年(平成17年)11月6日           | 2         | 1        | 334,756        | 160,038        | 66,131         | 32,526        | 19.75        | 20.32        | 19.23        |
| 2009年(平成21年)11月8日           | 5         | 1        | 372,609        | 178,360        | 89,144         | 44,918        | 23.92        | 25.18        | 22.77        |
| 2013年(平成25年)11月10日          | 2         | 1        | 375,248        | 179,908        | 90,126         | 43,384        | 24.02        | 24.11        | 23.93        |
| 2017年(平成29年)11月12日          | 2         | 1        | 382,905        | 184,232        | 93,003         | 44,381        | 24.29        | 24.09        | 24.47        |
| 2021年(令和3年)11月14日           | 3         | 1        | 379,876        | 183,022        | 103,183        | 49,266        | 27.16        | 26.92        | 27.39        |
| <b>県議会議員</b>                |           |          |                |                |                |               |              |              |              |
| 2003年(平成15年)4月13日(福山市・沼隈郡区) | 10        | 9        | 301,439        | 144,109        | 137,957        | 65,109        | 45.77        | 45.18        | 46.30        |
| (芦品郡区)                      | 1         | 1        | 17,692         | 8,346          | 無投票            | -             | -            | -            | -            |
| 2007年(平成19年)4月8日            | 13        | 11       | 368,407        | 176,105        | 183,843        | 87,000        | 49.90        | 49.40        | 50.36        |
| 2011年(平成23年)4月10日           | 13        | 11       | 372,345        | 178,304        | 156,508        | 74,886        | 42.03        | 42.00        | 42.06        |
| 2015年(平成27年)4月12日           | 11        | 10       | 373,259        | 178,947        | 141,385        | 67,834        | 37.88        | 37.91        | 37.85        |
| 2019年(平成31年)4月7日            | 13        | 10       | 380,411        | 183,093        | 148,160        | 71,563        | 38.95        | 39.09        | 38.82        |
| <b>市長</b>                   |           |          |                |                |                |               |              |              |              |
| 2004年(平成16年)9月5日            | 3         | 1        | 323,061        | 154,395        | 155,697        | 72,172        | 48.19        | 46.75        | 49.52        |
| 2008年(平成20年)8月10日           | 3         | 1        | 371,499        | 177,868        | 109,000        | 52,764        | 29.34        | 29.66        | 29.04        |
| 2012年(平成24年)8月5日            | 2         | 1        | 375,007        | 179,866        | 84,724         | 42,016        | 22.59        | 23.36        | 21.89        |
| 2016年(平成28年)8月28日           | 2         | 1        | 383,715        | 184,524        | 138,353        | 66,507        | 36.06        | 36.04        | 36.07        |
| 2020年(令和2年)8月9日             | 1         | 1        | 384,544        | 185,523        | 無投票            | -             | -            | -            | -            |
| <b>市議会議員</b>                |           |          |                |                |                |               |              |              |              |
| 2004年(平成16年)4月11日(福山選挙区)    | 41        | 38       | 300,057        | 143,463        | 161,135        | 74,832        | 53.70        | 52.16        | 55.11        |
| (内海町選挙区)                    | 3         | 1        | 2,960          | 1,335          | 2,615          | 1,164         | 88.34        | 87.19        | 89.29        |
| (新市町選挙区)                    | 3         | 2        | 17,622         | 8,298          | 10,475         | 4,847         | 59.44        | 58.41        | 60.36        |
| 2005年(平成17年)2月20日(増員)沼隈町    | 3         | 1        | 10,155         | 4,890          | 6,845          | 3,220         | 67.41        | 65.85        | 68.85        |
| 2006年(平成18年)3月19日(増員)神辺町    | 6         | 4        | 33,275         | 15,971         | 17,274         | 8,130         | 51.91        | 50.90        | 52.84        |
| 2008年(平成20年)4月6日            | 51        | 46       | 369,768        | 176,972        | 199,193        | 93,058        | 53.87        | 52.58        | 55.05        |
| 2012年(平成24年)4月8日            | 49        | 40       | 372,771        | 178,577        | 183,072        | 86,430        | 49.11        | 48.40        | 49.77        |
| 2016年(平成28年)4月10日           | 44        | 40       | 372,767        | 178,837        | 166,591        | 79,179        | 44.69        | 44.27        | 45.07        |
| 2020年(令和2年)4月5日             | 46        | 38       | 379,468        | 182,744        | 145,501        | 70,811        | 38.34        | 38.75        | 37.97        |

### P-3 選挙人名簿登録者数

(単位 人)

選挙管理委員会

| 年 次                  | 総 数            | 男              | 女              |
|----------------------|----------------|----------------|----------------|
| 1981年(昭和56年)9月2日     | 238,182        | 114,854        | 123,328        |
| 1982年(57年)9月2日       | 241,212        | 117,159        | 124,053        |
| 1983年(58年)9月2日       | 244,394        | 117,666        | 126,728        |
| 1984年(59年)9月2日       | 247,064        | 118,763        | 128,301        |
| 1985年(60年)9月2日       | 248,854        | 119,313        | 129,541        |
| 1986年(61年)9月2日       | 251,220        | 120,340        | 130,880        |
| 1987年(62年)9月2日       | 254,001        | 121,609        | 132,392        |
| 1988年(63年)9月2日       | 256,336        | 122,487        | 133,849        |
| 1989年(平成元年)9月2日      | 258,999        | 123,761        | 135,238        |
| 1990年(2年)9月2日        | 262,257        | 125,308        | 136,949        |
| 1991年(3年)9月2日        | 265,968        | 127,129        | 138,839        |
| 1992年(4年)9月2日        | 270,144        | 129,137        | 141,007        |
| 1993年(5年)9月2日        | 274,304        | 131,187        | 143,117        |
| 1994年(6年)9月2日        | 278,532        | 133,408        | 145,124        |
| 1995年(7年)9月2日        | 282,475        | 135,356        | 147,119        |
| 1996年(8年)9月2日        | 285,924        | 136,962        | 148,962        |
| 1997年(9年)9月2日        | 288,520        | 138,307        | 150,213        |
| 1998年(10年)9月2日       | 293,831        | 141,163        | 152,668        |
| 1999年(11年)9月2日       | 296,408        | 142,444        | 153,964        |
| 2000年(12年)9月2日       | 298,465        | 143,370        | 155,095        |
| 2001年(13年)9月2日       | 300,424        | 144,275        | 156,149        |
| 2002年(14年)9月2日       | 301,637        | 144,710        | 156,927        |
| 2003年(15年)9月2日       | 324,271        | 155,174        | 169,097        |
| 2004年(16年)9月8日※      | 325,813        | 155,923        | 169,890        |
| 2005年(17年)9月2日       | 337,705        | 161,700        | 176,005        |
| 2006年(18年)9月2日       | 372,178        | 178,280        | 193,898        |
| 2007年(19年)9月2日       | 373,715        | 179,041        | 194,674        |
| 2008年(20年)9月2日       | 374,614        | 179,552        | 195,062        |
| 2009年(21年)9月2日       | 375,236        | 179,844        | 195,392        |
| 2010年(22年)9月2日       | 376,334        | 180,424        | 195,910        |
| 2011年(23年)9月2日       | 376,941        | 180,811        | 196,130        |
| 2012年(24年)9月2日       | 377,437        | 181,213        | 196,224        |
| 2013年(25年)9月2日       | 377,764        | 181,313        | 196,451        |
| 2014年(26年)9月2日       | 377,670        | 181,316        | 196,354        |
| 2015年(27年)9月2日       | 377,356        | 181,212        | 196,144        |
| 2016年(28年)9月2日       | 386,097        | 185,866        | 200,231        |
| 2017年(29年)9月1日       | 385,738        | 185,764        | 199,974        |
| 2018年(30年)9月3日       | 384,974        | 185,532        | 199,442        |
| 2019年(令和元年)9月2日      | 384,466        | 185,454        | 199,012        |
| 2020年(2年)9月1日        | 383,517        | 184,994        | 198,523        |
| 2021年(3年)9月1日        | 382,677        | 184,627        | 198,050        |
| <b>2022年(4年)9月1日</b> | <b>380,876</b> | <b>183,695</b> | <b>197,181</b> |

※市長選挙のため登録日の変更

Q 司法・警察

## Q-1 刑事事件

(単位 件)

広島地方裁判所

| 年次・区分               | 受理           |                 | 既済           | 未済        |
|---------------------|--------------|-----------------|--------------|-----------|
|                     | 総数           | 旧受<br>新受        |              |           |
| <b>広島地方裁判所 福山支部</b> |              |                 |              |           |
| 2017年(平成29年)        | 359          | 48 311          | 298          | 61        |
| 2018 ( 30 )         | 410          | 61 349          | 357          | 53        |
| 2019 (令和元年)         | 390          | 53 337          | 341          | 49        |
| 2020 ( 2 )          | 443          | 49 394          | 356          | 87        |
| <b>2021 ( 3 )</b>   | <b>378</b>   | <b>87 291</b>   | <b>331</b>   | <b>47</b> |
| 訴訟事件                | 244          | 73 171          | 208          | 36        |
| { 第一審<br>再審         | 244          | 73 171          | 208          | 36        |
|                     | -            | - -             | -            | -         |
| その他の事件              | 134          | 14 120          | 123          | 11        |
| <b>福山簡易裁判所</b>      |              |                 |              |           |
| 2017年(平成29年)        | 3,178        | 59 3,119        | 3,152        | 26        |
| 2018 ( 30 )         | 3,365        | 26 3,339        | 3,313        | 52        |
| 2019 (令和元年)         | 3,294        | 52 3,242        | 3,279        | 15        |
| 2020 ( 2 )          | 3,832        | 15 3,817        | 3,814        | 18        |
| <b>2021 ( 3 )</b>   | <b>3,513</b> | <b>18 3,495</b> | <b>3,497</b> | <b>16</b> |
| 訴訟事件                | 53           | 5 48            | 48           | 5         |
| { 第一審<br>再審         | 53           | 5 48            | 48           | 5         |
|                     | -            | - -             | -            | -         |
| 略式                  | 712          | 11 701          | 702          | 10        |
| その他の事件              | 2,748        | 2 2,746         | 2,747        | 1         |

広島地方裁判所福山支部, 福山簡易裁判所で取り扱った件数です。

## Q-2 民事事件

(単位 件)

広島地方裁判所

| 年次・区分             | 受理             |              |              | 既済           | 未済           |
|-------------------|----------------|--------------|--------------|--------------|--------------|
|                   | 総数             | 旧受           | 新受           |              |              |
|                   | <b>広島地方裁判所</b> |              |              | <b>福山支部</b>  |              |
| 2017年(平成29年)      | 3,127          | 1,066        | 2,061        | 2,060        | 1,067        |
| 2018 ( 30 )       | 3,093          | 1,067        | 2,026        | 2,001        | 1,092        |
| 2019 (令和元年)       | 3,183          | 1,092        | 2,091        | 2,027        | 1,156        |
| 2020 ( 2 )        | 3,256          | 1,156        | 2,100        | 2,125        | 1,131        |
| <b>2021 ( 3 )</b> | <b>3,435</b>   | <b>1,131</b> | <b>2,304</b> | <b>2,216</b> | <b>1,219</b> |
| 第一審通常訴訟           | 605            | 307          | 298          | 335          | 270          |
| 手形・小切手訴訟          | -              | -            | -            | -            | -            |
| 再審(訴訟)            | -              | -            | -            | -            | -            |
| 控訴提起              | 32             | -            | 32           | 31           | 1            |
| 飛躍上告受理申立て         | -              | -            | -            | -            | -            |
| 飛躍上告提起            | -              | -            | -            | -            | -            |
| 再審(抗告)            | -              | -            | -            | -            | -            |
| 抗告提起              | 9              | 1            | 8            | 9            | -            |
| 民事非訟              | 1              | -            | 1            | -            | 1            |
| 商事非訟              | 11             | 2            | 9            | 10           | 1            |
| 借地非訟              | -              | -            | -            | -            | -            |
| 借地借家臨時処理          | -              | -            | -            | -            | -            |
| 配偶者暴力に関する保護命令     | 25             | 2            | 23           | 24           | 1            |
| 保全命令              | 32             | 4            | 28           | 30           | 2            |
| 過料                | 155            | 21           | 134          | 142          | 13           |
| 共通助               | 8              | 3            | 5            | 8            | -            |
| 人身保護              | 1              | 1            | -            | 1            | -            |
| その他(その他+雑)        | 168            | 20           | 148          | 154          | 14           |
| 民事執行事件等           | 2,027          | 683          | 1,344        | 1,231        | 796          |
| 破産事件等             | 355            | 87           | 268          | 235          | 120          |
| 民事調停              | 6              | -            | 6            | 6            | -            |
|                   | <b>福山簡易裁判所</b> |              |              |              |              |
| 2017年(平成29年)      | 2,203          | 255          | 1,948        | 1,980        | 223          |
| 2018 ( 30 )       | 1,933          | 223          | 1,710        | 1,730        | 203          |
| 2019 (令和元年)       | 2,141          | 203          | 1,938        | 1,855        | 286          |
| 2020 ( 2 )        | 1,997          | 286          | 1,711        | 1,772        | 225          |
| <b>2021 ( 3 )</b> | <b>1,764</b>   | <b>225</b>   | <b>1,539</b> | <b>1,566</b> | <b>198</b>   |
| 通常訴訟              | 698            | 166          | 532          | 550          | 148          |
| 手形・小切手訴訟          | -              | -            | -            | -            | -            |
| 少額訴訟              | 44             | 12           | 32           | 33           | 11           |
| 再審                | -              | -            | -            | -            | -            |
| 控訴提起              | 19             | -            | 19           | 18           | 1            |
| 抗告提起              | 3              | -            | 3            | 3            | -            |
| 和解                | 4              | -            | 4            | 3            | 1            |
| 督促                | 527            | 7            | 520          | 521          | 6            |
| 公示催告令             | 3              | 1            | 2            | 2            | 1            |
| 保全命令              | -              | -            | -            | -            | -            |
| 過料                | 68             | 2            | 66           | 63           | 5            |
| 共通助               | -              | -            | -            | -            | -            |
| その他(その他+雑)        | 321            | 13           | 308          | 313          | 8            |
| 調停                | 77             | 24           | 53           | 60           | 17           |

広島地方裁判所福山支部、福山簡易裁判所で取扱った件数です。

破産事件等には、再生事件(再生・小規模個人再生・給与所得者等再生)を含みます。

### Q-3 民事調停事件

(単位 件)

広島地方裁判所

| 年次・区分             | 受理                  |           | 既済        | 未済        |           |
|-------------------|---------------------|-----------|-----------|-----------|-----------|
|                   | 総数                  | 旧受<br>新受  |           |           |           |
|                   | <b>広島地方裁判所 福山支部</b> |           |           |           |           |
| 2017年(平成29年)      | 4                   | -         | 4         | 3         | 1         |
| 2018 ( 30 )       | 1                   | 1         | -         | 1         | -         |
| 2019 (令和元年)       | 3                   | -         | 3         | 2         | 1         |
| 2020 ( 2 )        | 4                   | 1         | 3         | 4         | -         |
| <b>2021 ( 3 )</b> | <b>6</b>            | <b>-</b>  | <b>6</b>  | <b>6</b>  | <b>-</b>  |
| 一般調停              | 5                   | -         | 5         | 5         | -         |
| 宅地建物調停            | -                   | -         | -         | -         | -         |
| 農事調停              | -                   | -         | -         | -         | -         |
| 商事調停              | -                   | -         | -         | -         | -         |
| 鉦害調停              | -                   | -         | -         | -         | -         |
| 交通調停              | 1                   | -         | 1         | 1         | -         |
| 公害等調停             | -                   | -         | -         | -         | -         |
|                   | <b>福山簡易裁判所</b>      |           |           |           |           |
| 2017年(平成29年)      | 129                 | 33        | 96        | 113       | 16        |
| 2018 ( 30 )       | 87                  | 16        | 71        | 73        | 14        |
| 2019 (令和元年)       | 108                 | 14        | 94        | 93        | 15        |
| 2020 ( 2 )        | 90                  | 15        | 75        | 66        | 24        |
| <b>2021 ( 3 )</b> | <b>77</b>           | <b>24</b> | <b>53</b> | <b>60</b> | <b>17</b> |
| 一般調停              | 44                  | 9         | 35        | 33        | 11        |
| 宅地建物調停            | 16                  | 8         | 8         | 13        | 3         |
| 農事調停              | -                   | -         | -         | -         | -         |
| 商事調停              | 10                  | 4         | 6         | 8         | 2         |
| 交通調停              | 2                   | 1         | 1         | 2         | -         |
| 公害等調停             | -                   | -         | -         | -         | -         |
| 特定調停              | 5                   | 2         | 3         | 4         | 1         |

広島地方裁判所福山支部、福山簡易裁判所で取扱った件数です。



## Q-4 民事通常訴訟新受件数

(単位 件)

広島地方裁判所

| 区分                      | 広島地方裁判所福山支部      |                  |                 |                 |                 | 福山簡易裁判所          |                  |                 |                 |                 |
|-------------------------|------------------|------------------|-----------------|-----------------|-----------------|------------------|------------------|-----------------|-----------------|-----------------|
|                         | 2017年<br>(平成29年) | 2018年<br>(平成30年) | 2019年<br>(令和元年) | 2020年<br>(令和2年) | 2021年<br>(令和3年) | 2017年<br>(平成29年) | 2018年<br>(平成30年) | 2019年<br>(令和元年) | 2020年<br>(令和2年) | 2021年<br>(令和3年) |
| 通常訴訟                    | 264              | 342              | 327             | 352             | <b>298</b>      | 734              | 594              | 653             | 577             | <b>532</b>      |
| 金銭を目的とする訴え              | 199              | 236              | 246             | 276             | <b>231</b>      | 714              | 573              | 643             | 555             | <b>522</b>      |
| 売買代金(売掛金を含む)            | 4                | 6                | 11              | 9               | <b>5</b>        | 4                | 3                | 3               | 7               | <b>3</b>        |
| 貸金                      | 12               | 15               | 15              | 14              | <b>18</b>       | 244              | 214              | 224             | 201             | <b>232</b>      |
| 立替金・求償金                 | 1                | 3                | 5               | 4               | <b>6</b>        | 23               | 20               | 42              | 36              | <b>20</b>       |
| 交通事故による損害賠償<br>(慰謝料を含む) | 80               | 77               | 88              | 103             | <b>73</b>       | 146              | 106              | 144             | 132             | <b>94</b>       |
| その他の損害賠償<br>(慰謝料を含む)    | 47               | 45               | 54              | 60              | <b>63</b>       | 10               | 9                | 12              | 13              | <b>19</b>       |
| 手形・小切手(異議を除く)           | -                | -                | -               | -               | -               | -                | -                | -               | -               | -               |
| 手形・小切手異議                | -                | -                | -               | -               | -               | -                | -                | -               | -               | -               |
| 金銭債権債務存否確認              | 2                | 2                | 2               | 3               | -               | 1                | 1                | -               | 1               | -               |
| その他                     | 53               | 88               | 71              | 83              | <b>66</b>       | 286              | 220              | 218             | 165             | <b>154</b>      |
| 建物を目的とする訴え              | 23               | 50               | 39              | 39              | <b>32</b>       | 14               | 14               | 6               | 14              | <b>4</b>        |
| 土地を目的とする訴え              | 13               | 19               | 16              | 20              | <b>12</b>       | 5                | 2                | 2               | 4               | <b>1</b>        |
| 請求異議の訴え                 | -                | 1                | -               | 1               | <b>1</b>        | -                | -                | -               | -               | -               |
| 第三者異議の訴え                | -                | 1                | -               | -               | -               | -                | -                | -               | -               | -               |
| その他の訴え                  | 29               | 35               | 26              | 16              | <b>22</b>       | 1                | 5                | 2               | 4               | <b>5</b>        |

広島地方裁判所福山支部、福山簡易裁判所で取扱った件数です。

## Q-5 少年保護事件

(単位 人)

広島家庭裁判所福山支部

| 区分                     | 2017年<br>(平成29年) | 2018年<br>(平成30年) | 2019年<br>(令和元年) | 2020年<br>(令和2年) | 2021年<br>(令和3年) |
|------------------------|------------------|------------------|-----------------|-----------------|-----------------|
| 受理                     | 513              | 488              | 392             | 326             | <b>278</b>      |
| 旧受                     | 97               | 91               | 86              | 66              | <b>39</b>       |
| 新受                     | 416              | 397              | 306             | 260             | <b>239</b>      |
| 既済                     | 422              | 402              | 326             | 287             | <b>224</b>      |
| 保護処分                   | 107              | 137              | r93             | 97              | <b>48</b>       |
| 保護観察                   | 85               | 111              | 77              | 79              | <b>36</b>       |
| 児童自立支援施設又は<br>児童養護施設送致 | 3                | 2                | 2               | 2               | <b>3</b>        |
| 少年院へ送致                 | 19               | 24               | r14             | 16              | <b>9</b>        |
| 審判不開始                  | 122              | 119              | 83              | 85              | <b>69</b>       |
| 不処分                    | 113              | 85               | 69              | 38              | <b>58</b>       |
| 知事・児童相談所長へ送致           | 1                | 4                | 3               | 1               | <b>2</b>        |
| 検察官へ送致                 | 19               | 19               | 9               | 6               | <b>8</b>        |
| 移送・回付                  | 31               | 29               | 23              | 27              | <b>25</b>       |
| 従たる事件                  | 29               | 9                | r46             | 33              | <b>14</b>       |
| 未済                     | 91               | 86               | r66             | 39              | <b>54</b>       |

広島家庭裁判所福山支部で取扱った人数です。

## Q-6 少年保護事件行為別新受人員

(単位 人)

広島家庭裁判所福山支部

| 区分                      | 2017年<br>(平成29年) | 2018年<br>(平成30年) | 2019年<br>(令和元年) | 2020年<br>(令和2年) | 2021年<br>(令和3年) |
|-------------------------|------------------|------------------|-----------------|-----------------|-----------------|
| 総 数                     | 416              | 397              | 306             | 260             | 239             |
| 刑 法 犯                   | 273              | 260              | 226             | 171             | 146             |
| 凶 悪 犯                   | 1                | 1                | 3               | 4               | 2               |
| 殺 人 犯                   | 1                | -                | -               | -               | -               |
| 放 火 犯                   | -                | -                | -               | -               | -               |
| 強 盗 1)                  | -                | -                | -               | 1               | -               |
| 強 姦 2)                  | -                | 1                | 3               | 3               | 2               |
| 粗 暴 犯                   | 30               | 29               | 30              | 27              | 20              |
| 暴 行 犯                   | 11               | 9                | 12              | 8               | 3               |
| 傷 害 3)                  | 12               | 17               | 12              | 12              | 8               |
| 恐 喝 犯                   | 6                | 1                | 5               | 1               | 6               |
| 脅 迫 犯                   | 1                | 2                | 1               | 6               | 3               |
| 窃 盗 犯                   | 101              | 99               | 95              | 67              | 55              |
| 知 能 犯 4)                | 25               | 20               | 24              | 14              | 11              |
| 風 俗 犯 5)                | 3                | 3                | 3               | 4               | 8               |
| そ の 他                   | 113              | 108              | 71              | 55              | 50              |
| うち業務上(重・自動車<br>運転)過失致死傷 | 78               | 74               | 49              | 37              | 37              |
| 特 別 法 犯                 | 138              | 136              | 80              | 88              | 92              |
| う ち 道 路 交 通             | 85               | 75               | 52              | 58              | 64              |
| ぐ 犯                     | 5                | 1                | -               | 1               | 1               |

1)強盗, 強盗致死, 強盗致傷, 強盗・強姦・強姦性交等 2)強姦性交等, 集団強姦 3)傷害, 傷害致死

4)詐欺, 横領, 遺失物横領 5)賭博, わいせつ

広島家庭裁判所福山支部で取扱った人数です。

## Q-7 家事調停及び家事審判事件

(単位 件)

広島家庭裁判所福山支部

| 年次                | 家事調停事件     |            |            |            |            | 家事審判事件       |            |              |              |            |
|-------------------|------------|------------|------------|------------|------------|--------------|------------|--------------|--------------|------------|
|                   | 受理         |            |            | 既済         | 未済         | 受理           |            |              | 既済           | 未済         |
|                   | 総数         | 旧受         | 新受         |            |            | 総数           | 旧受         | 新受           |              |            |
| 2017年(平成29年)      | 881        | 245        | 636        | 632        | 249        | 3,785        | 259        | 3,526        | 3,564        | 221        |
| 2018 ( 30 )       | 874        | 249        | 625        | 609        | 265        | 3,944        | 221        | 3,723        | 3,689        | 255        |
| 2019 (令和元年)       | 875        | 265        | 610        | 593        | 282        | 3,837        | 255        | 3,582        | 3,603        | 234        |
| 2020 ( 2 )        | 947        | 282        | 665        | 552        | 395        | 3,726        | 234        | 3,492        | 3,500        | 226        |
| <b>2021 ( 3 )</b> | <b>997</b> | <b>395</b> | <b>602</b> | <b>663</b> | <b>334</b> | <b>4,032</b> | <b>226</b> | <b>3,806</b> | <b>3,743</b> | <b>289</b> |

広島家庭裁判所福山支部で取扱った件数です。

## Q-8 家事調停事件種類別新受件数

(単位 件)

広島家庭裁判所福山支部

| 区分          | 2017年<br>(平成29年) | 2018年<br>(平成30年) | 2019年<br>(令和元年) | 2020年<br>(令和2年) | 2021年<br>(令和3年) |
|-------------|------------------|------------------|-----------------|-----------------|-----------------|
| 総 数         | 636              | 625              | 610             | 665             | 602             |
| 財産の分与に関する処分 | 4                | 3                | 9               | 9               | 7               |
| 扶養に関する処分    | -                | 4                | -               | 3               | 1               |
| 遺産の分割に関する処分 | 75               | 63               | 64              | 59              | 56              |
| 婚姻中の夫婦間の事件  | 201              | 190              | 158             | 197             | 172             |
| 婚姻外の男女間の事件  | -                | 1                | -               | -               | 1               |
| 合意に相当する審判事項 | 13               | 23               | 17              | 11              | 12              |
| 離 縁         | 18               | 3                | 9               | 10              | 8               |
| そ の 他       | 325              | 338              | 353             | 376             | 345             |

広島家庭裁判所福山支部で取扱った件数です。

## Q-9 家事審判事件種類別新受件数

(単位 件)

広島家庭裁判所福山支部

| 区分             | 2017年   | 2018年   | 2019年  | 2020年  | 2021年        |
|----------------|---------|---------|--------|--------|--------------|
|                | (平成29年) | (平成30年) | (令和元年) | (令和2年) | (令和3年)       |
| 総 数            | 3,526   | 3,723   | 3,582  | 3,492  | <b>3,806</b> |
| 「別表第一審判事件」     | 3,398   | 3,625   | 3,486  | 3,391  | <b>3,678</b> |
| 失踪の宣告及びその取消    | 10      | 8       | 4      | 4      | <b>5</b>     |
| 子の氏の変更についての許可  | 821     | 738     | 795    | 747    | <b>802</b>   |
| 養子をする事についての許可  | 5       | 3       | 6      | 7      | <b>2</b>     |
| 特別養子縁組等        | 1       | 3       | 2      | 4      | <b>1</b>     |
| 相続の放棄の申述の受理    | 961     | 1,058   | 959    | 972    | <b>1,124</b> |
| 推定相続人の廃除及びその取消 | 1       | 3       | -      | 1      | <b>1</b>     |
| 戸籍法による氏の変更     | 67      | 39      | 62     | 51     | <b>42</b>    |
| その他            | 1,532   | 1,773   | 1,658  | 1,605  | <b>1,701</b> |
| 「別表第二審判事件」     | 128     | 98      | 96     | 101    | <b>128</b>   |
| 財産分与           | 1       | -       | 3      | -      | <b>1</b>     |
| 扶養に関する処分       | -       | 1       | -      | 2      | <b>-</b>     |
| 遺産の分割に関する処分    | 5       | 12      | 14     | 10     | <b>3</b>     |
| その他            | 122     | 85      | 79     | 89     | <b>124</b>   |

広島家庭裁判所福山支部で取扱った件数です。

## Q-10 被疑事件

(単位 人)

広島地方検察庁福山支部

| 年次・区分             | 受理           |           |              | 処理           |            |              |            |
|-------------------|--------------|-----------|--------------|--------------|------------|--------------|------------|
|                   | 総数           | 旧受        | 新受           | 総数           | 起訴         | 不起訴          | その他        |
| 2017年(平成29年)      | 4,889        | 103       | 4,786        | 4,768        | 1,200      | 2,938        | 630        |
| 2018 ( 30 )       | 4,368        | 121       | 4,247        | 4,343        | 1,114      | 2,620        | 609        |
| 2019 (令和元年)       | 4,014        | 25        | 3,989        | 4,007        | 1,104      | 2,285        | 618        |
| 2020 ( 2 )        | 3,583        | 7         | 3,576        | 3,559        | 1,038      | 1,970        | 551        |
| <b>2021 ( 3 )</b> | <b>3,339</b> | <b>24</b> | <b>3,315</b> | <b>3,293</b> | <b>970</b> | <b>1,887</b> | <b>436</b> |
| 刑 法 犯             | 1,991        | 16        | 1,975        | 1,951        | 407        | 1,291        | 253        |
| (内)自動車による過失致死傷等   | 965          | 1         | 964          | 961          | 143        | 747          | 71         |
| 特 別 法 犯           | 1,348        | 8         | 1,340        | 1,342        | 563        | 596          | 183        |
| (内)道 路 交 通 法 令    | 883          | 3         | 880          | 872          | 441        | 296          | 135        |

広島地方検察庁福山支部(福山区検を含む)で取扱った人数です。

道路交通法令とは、道路交通法又は自動車の保管場所の確保等に関する法律違反です。

## Q-11 刑法犯罪の認知と検挙

(単位 件)

広島県警察本部「犯罪統計書」

| 年次                | 総 数          |            | 凶悪犯       |           | 粗暴犯        |            | 窃盗犯          |            | 知能犯       |           | 風俗犯       |           | その他        |            |
|-------------------|--------------|------------|-----------|-----------|------------|------------|--------------|------------|-----------|-----------|-----------|-----------|------------|------------|
|                   | 認知           | 検挙         | 認知        | 検挙        | 認知         | 検挙         | 認知           | 検挙         | 認知        | 検挙        | 認知        | 検挙        | 認知         | 検挙         |
| 2017年(平成29年)      | 3,064        | 1,132      | 13        | 12        | 260        | 226        | 2,077        | 649        | 147       | 70        | 25        | 13        | 542        | 162        |
| 2018 ( 30 )       | 2,935        | 1,232      | 20        | 18        | 256        | 220        | 2,010        | 764        | 98        | 59        | 28        | 20        | 523        | 151        |
| 2019 (令和元年)       | 2,520        | 1,129      | 13        | 13        | 278        | 238        | 1,668        | 670        | 91        | 45        | 19        | 13        | 451        | 150        |
| 2020 ( 2 )        | 2,102        | 987        | 15        | 16        | 183        | 184        | 1,420        | 594        | 85        | 48        | 25        | 23        | 374        | 122        |
| <b>2021 ( 3 )</b> | <b>1,927</b> | <b>916</b> | <b>21</b> | <b>19</b> | <b>172</b> | <b>151</b> | <b>1,266</b> | <b>557</b> | <b>83</b> | <b>43</b> | <b>25</b> | <b>19</b> | <b>360</b> | <b>127</b> |

業務上過失致死傷(交通関係)は含みません。

広島県警察本部「犯罪統計書」の「統計表」「第1 刑法犯」「総括表」「12 市区町別 包括罪種別 認知件数」及び「13 市区町別 包括罪種別 検挙件数(発生地計上)」の福山市数値を基として、作成しています。

## Q-12 罪名別拘置者数

(単位 人)

福山拘置支所

| 年次                | 総数         | 刑法犯       |           |          |          |          |          |          |           | 特別法犯      |                         |           |
|-------------------|------------|-----------|-----------|----------|----------|----------|----------|----------|-----------|-----------|-------------------------|-----------|
|                   |            | 総数        | 窃盗        | 強盗       | 詐欺       | 恐喝       | 傷害       | 殺人       | その他       | 総数        | 暴力行為等<br>処罰に関する<br>法律違反 | その他       |
| 2017年(平成29年)      | 88         | 60        | 34        | -        | 13       | 1        | 2        | -        | 10        | 28        | 2                       | 26        |
| 2018 ( 30 )       | 104        | 77        | 53        | 2        | 10       | 1        | 3        | -        | 8         | 27        | -                       | 27        |
| 2019 (令和元年)       | 84         | 67        | 40        | 1        | 10       | -        | 1        | -        | 15        | 17        | -                       | 17        |
| 2020 ( 2 )        | 108        | 83        | 52        | 3        | 12       | 1        | 2        | -        | 13        | 25        | -                       | 25        |
| <b>2021 ( 3 )</b> | <b>103</b> | <b>76</b> | <b>48</b> | <b>1</b> | <b>9</b> | <b>-</b> | <b>3</b> | <b>-</b> | <b>15</b> | <b>27</b> | <b>1</b>                | <b>26</b> |

## Q-13 海上犯罪の送致件数

(単位 件)

福山海上保安署

| 年次                | 総数        | 海事関係<br>法令違反 | 漁業関係<br>法令違反 | 環境関係<br>法令違反 | 刑法犯      | その他      |
|-------------------|-----------|--------------|--------------|--------------|----------|----------|
| 2017年(平成29年)      | 36        | 21           | 9            | 1            | 5        | -        |
| 2018 ( 30 )       | 27        | 14           | 7            | 2            | 4        | -        |
| 2019 (令和元年)       | 45        | 21           | 11           | 5            | 7        | 1        |
| 2020 ( 2 )        | 43        | 12           | 17           | 6            | 5        | 3        |
| <b>2021 ( 3 )</b> | <b>45</b> | <b>23</b>    | <b>6</b>     | <b>8</b>     | <b>7</b> | <b>1</b> |

## Q-14 風俗営業許可状況

(単位 件)

福山東・西・北警察署

| 年度・区分             | 総数         | 第1号      |                |                 | 第2号      | 第3号      | 第4号       |           | 第5号       |
|-------------------|------------|----------|----------------|-----------------|----------|----------|-----------|-----------|-----------|
|                   |            | キャバレー    | 和風設備<br>(料理店等) | 洋風設備<br>(社交飲食店) | 低照度飲食店   | 区画席飲食店   | 麻雀        | パチンコ      | ゲームセンター等  |
| 2017年度(平成29年度)末   | 257        | 17       | 5              | 95              | -        | -        | 34        | 48        | 58        |
| 2018 ( 30 )       | 269        | 14       | 5              | 109             | -        | -        | 34        | 49        | 58        |
| 2019 (令和元年度)      | 255        | 14       | 4              | 96              | -        | -        | 34        | 49        | 58        |
| 2020 ( 2 )        | 257        | 10       | 4              | 106             | -        | -        | 34        | 45        | 58        |
| <b>2021 ( 3 )</b> | <b>226</b> | <b>5</b> | <b>4</b>       | <b>93</b>       | <b>-</b> | <b>-</b> | <b>33</b> | <b>42</b> | <b>49</b> |
| 福山東               | 177        | 5        | -              | 88              | -        | -        | 28        | 24        | 32        |
| 福山西               | 26         | -        | 4              | -               | -        | -        | 3         | 9         | 10        |
| 福山北               | 23         | -        | -              | 5               | -        | -        | 2         | 9         | 7         |

「風俗営業等の規制及び業務の適正化等に関する法律」第3条の許可件数です。

福山北署管内には神石高原町が含まれます。

福山西署管内には尾道市浦崎町が含まれます。

## Q-15 不動産(甲号), 会社の登記

(単位 筆, 個, 社)

広島法務局福山支局

| 年次                | 不動産登記         |                | その他の登記   |           |
|-------------------|---------------|----------------|----------|-----------|
|                   | 件数            | 個数             | 件数       | 個数        |
| 2017年(平成29年)      | 70,097        | 125,583        | 32       | 35        |
| 2018 ( 30 )       | 62,847        | 118,993        | 15       | 20        |
| 2019 (令和元年)       | 44,823        | 104,884        | 34       | 34        |
| 2020 ( 2 )        | 61,115        | 121,515        | 11       | 11        |
| <b>2021 ( 3 )</b> | <b>42,946</b> | <b>100,694</b> | <b>9</b> | <b>10</b> |

広島法務局福山支局で取扱った数値です。

## Q-16 少年犯罪検挙数及び触法少年補導数

(単位 人)

福山東・西・北警察署

| 年次・区分             | 総数        |           | 刑法犯       |           | 特別法犯      |          |
|-------------------|-----------|-----------|-----------|-----------|-----------|----------|
|                   | 少年        | 触法少年      | 少年        | 触法少年      | 少年        | 触法少年     |
| 2017年(平成29年)      | 195       | 112       | 151       | 109       | 44        | 3        |
| 2018 ( 30 )       | 183       | 84        | 137       | 81        | 46        | 3        |
| 2019 (令和元年)       | 128       | 63        | 105       | 62        | 23        | 1        |
| 2020 ( 2 )        | 122       | 56        | 102       | 53        | 20        | 3        |
| <b>2021 ( 3 )</b> | <b>95</b> | <b>50</b> | <b>73</b> | <b>48</b> | <b>22</b> | <b>2</b> |
| 福 山 東             | 51        | 19        | 42        | 18        | 9         | 1        |
| 福 山 西             | 13        | 17        | 11        | 17        | 2         | -        |
| 福 山 北             | 31        | 14        | 20        | 13        | 11        | 1        |

福山北署管内には神石高原町が含まれます。

福山西署管内には尾道市浦崎町が含まれます。

この表において、少年とは14歳以上20歳未満の者、触法少年は14歳未満で刑罰法令に触れる行為をした少年です。

## Q-17 不良行為少年の学職別状況

(単位 人)

青少年・女性活躍推進課

| 年度・区分             | 総数           | 未就学児     | 児童・生徒・学生   |           |            |            |          |          | 有職者       | 無職者      | その他      |
|-------------------|--------------|----------|------------|-----------|------------|------------|----------|----------|-----------|----------|----------|
|                   |              |          | 総数         | 小学生       | 中学生        | 高校生        | 大学生      | 各種学校生    |           |          |          |
| 2017年度(平成29年度)    | 421          | -        | 418        | -         | 58         | 356        | -        | 4        | 1         | 2        | -        |
| 2018 ( 30 )       | 577          | -        | 575        | -         | 66         | 509        | -        | -        | 1         | 1        | -        |
| 2019 (令和元年度)      | 504          | -        | 499        | -         | 59         | 437        | -        | 3        | -         | 5        | -        |
| 2020 ( 2 )        | 467          | -        | 447        | 10        | 50         | 381        | 6        | -        | 14        | 6        | -        |
| <b>2021 ( 3 )</b> | <b>1,010</b> | <b>-</b> | <b>991</b> | <b>36</b> | <b>111</b> | <b>841</b> | <b>2</b> | <b>1</b> | <b>16</b> | <b>3</b> | <b>-</b> |
| 喫煙                | 2            | -        | 2          | -         | 1          | 1          | -        | -        | -         | -        | -        |
| 飲酒                | -            | -        | -          | -         | -          | -          | -        | -        | -         | -        | -        |
| 薬物乱用              | -            | -        | -          | -         | -          | -          | -        | -        | -         | -        | -        |
| 粗暴行為              | -            | -        | -          | -         | -          | -          | -        | -        | -         | -        | -        |
| 刃物等所持             | -            | -        | -          | -         | -          | -          | -        | -        | -         | -        | -        |
| 金品不正要求            | -            | -        | -          | -         | -          | -          | -        | -        | -         | -        | -        |
| 金品持出し             | -            | -        | -          | -         | -          | -          | -        | -        | -         | -        | -        |
| 性的いたずら            | -            | -        | -          | -         | -          | -          | -        | -        | -         | -        | -        |
| 暴走行為              | -            | -        | -          | -         | -          | -          | -        | -        | -         | -        | -        |
| 家出                | -            | -        | -          | -         | -          | -          | -        | -        | -         | -        | -        |
| 無断外泊              | -            | -        | -          | -         | -          | -          | -        | -        | -         | -        | -        |
| 深夜はいかい            | -            | -        | -          | -         | -          | -          | -        | -        | -         | -        | -        |
| 怠学                | 97           | -        | 97         | 1         | 18         | 78         | -        | -        | -         | -        | -        |
| 遅刻                | 705          | -        | 705        | 3         | 49         | 652        | -        | 1        | -         | -        | -        |
| 不健全性的行為           | -            | -        | -          | -         | -          | -          | -        | -        | -         | -        | -        |
| 不良交友              | -            | -        | -          | -         | -          | -          | -        | -        | -         | -        | -        |
| 不健全娯楽             | -            | -        | -          | -         | -          | -          | -        | -        | -         | -        | -        |
| その他               | 206          | -        | 187        | 32        | 43         | 110        | 2        | -        | 16        | 3        | -        |

一人の少年について行為欄列記の行為が2以上あるときは、その主要なものを計上します。

## Q-18 青少年街頭補導状況

(単位 人)

青少年・女性活躍推進課

| 区分      | 2017年度<br>(平成29年度) | 2018年度<br>(平成30年度) | 2019年度<br>(令和元年度) | 2020年度<br>(令和2年度) | 2021年度<br>(令和3年度) |
|---------|--------------------|--------------------|-------------------|-------------------|-------------------|
| 総数      | 421                | 577                | 504               | 467               | 1,010             |
| 喫煙      | 15                 | 9                  | 23                | 9                 | 2                 |
| 飲酒      | -                  | -                  | -                 | -                 | -                 |
| 薬物乱用    | -                  | -                  | -                 | -                 | -                 |
| 粗暴行為    | -                  | -                  | -                 | -                 | -                 |
| 刃物等所持   | -                  | -                  | -                 | -                 | -                 |
| 金品不正要求  | -                  | -                  | -                 | -                 | -                 |
| 金品持出し   | -                  | -                  | -                 | -                 | -                 |
| 性的いたずら  | -                  | -                  | -                 | -                 | -                 |
| 暴走行為    | -                  | -                  | -                 | -                 | -                 |
| 家出      | -                  | -                  | -                 | -                 | -                 |
| 無断外泊    | -                  | -                  | -                 | -                 | -                 |
| 深夜はいかい  | -                  | -                  | -                 | -                 | -                 |
| 怠学      | 66                 | 79                 | 75                | 31                | 97                |
| 遅刻      | 322                | 461                | 378               | 212               | 705               |
| 不健全性的行為 | -                  | -                  | -                 | -                 | -                 |
| 不良交友    | -                  | -                  | -                 | -                 | -                 |
| 不健全娯楽   | -                  | -                  | -                 | -                 | -                 |
| その他     | 18                 | 28                 | 28                | 215               | 206               |

# R 災害・事故

# R-1 火災の発生状況

(単位 件, 棟, 千円, m<sup>2</sup>, a)

福山地区消防組合消防局警防部警防課

| 年次                | 火災件数      |           |          |          |          |           | 焼損棟数      |           |          |           |
|-------------------|-----------|-----------|----------|----------|----------|-----------|-----------|-----------|----------|-----------|
|                   | 総数        | 建物        | 林野       | 車両       | 船舶       | その他       | 総数        | 全焼        | 半焼       | 一部        |
| 2017年(平成29年)      | 79        | 58        | 2        | 9        | -        | 10        | 84        | 17        | 8        | 59        |
| 2018 ( 30 )       | 87        | 58        | 4        | 16       | -        | 9         | 81        | 17        | 8        | 56        |
| 2019 (令和元年)       | 77        | 50        | 1        | 14       | -        | 12        | 87        | 30        | 6        | 51        |
| 2020 ( 2 )        | 67        | 44        | 3        | 12       | 2        | 6         | 97        | 29        | 9        | 59        |
| <b>2021 ( 3 )</b> | <b>79</b> | <b>55</b> | <b>3</b> | <b>8</b> | <b>-</b> | <b>13</b> | <b>92</b> | <b>23</b> | <b>6</b> | <b>63</b> |

| 年次                | 損害見積額          |                |               |          |              |          |              |          | 焼損面積         |           |
|-------------------|----------------|----------------|---------------|----------|--------------|----------|--------------|----------|--------------|-----------|
|                   | 総額             | 建物             |               | 林野       | 車両           | 船舶       | その他          | 爆発       | 建物           | 林野        |
|                   |                | 建物             | 内容物           |          |              |          |              |          |              |           |
| 2017年(平成29年)      | 148,919        | 86,896         | 49,576        | -        | 770          | -        | 5,419        | 6,258    | 3,719        | 57        |
| 2018 ( 30 )       | 198,506        | 139,239        | 37,325        | -        | 21,014       | -        | 928          | -        | 3,495        | 261       |
| 2019 (令和元年)       | 369,033        | 295,597        | 65,560        | 840      | 5,394        | 864      | 778          | -        | 5,799        | 241       |
| 2020 ( 2 )        | 230,731        | 173,537        | 46,172        | -        | 7,690        | 88       | 2,553        | 691      | 4,726        | 147       |
| <b>2021 ( 3 )</b> | <b>141,710</b> | <b>113,236</b> | <b>18,726</b> | <b>-</b> | <b>8,716</b> | <b>-</b> | <b>1,032</b> | <b>-</b> | <b>2,890</b> | <b>26</b> |

| 年次                | 出火原因      |          |           |          |          |          |          |          |          |          |           |
|-------------------|-----------|----------|-----------|----------|----------|----------|----------|----------|----------|----------|-----------|
|                   | 総数        | たばこ      | 1) たき火    | 火遊び      | こんろ      | 放火(疑含む)  | ストーブ     | 風呂かまど    | 取灰       | マッチライター  | その他       |
| 2017年(平成29年)      | 79        | 14       | 4         | 2        | 6        | 8        | 5        | -        | -        | 1        | 39        |
| 2018 ( 30 )       | 87        | 5        | 8         | 1        | 5        | 13       | 4        | 1        | 2        | 2        | 46        |
| 2019 (令和元年)       | 77        | 6        | 6         | -        | 5        | 7        | 2        | -        | 1        | 1        | 49        |
| 2020 ( 2 )        | 67        | 11       | 10        | -        | 3        | 5        | 1        | 2        | -        | 1        | 34        |
| <b>2021 ( 3 )</b> | <b>79</b> | <b>8</b> | <b>13</b> | <b>3</b> | <b>6</b> | <b>8</b> | <b>5</b> | <b>-</b> | <b>1</b> | <b>3</b> | <b>32</b> |

| 年次                | 出火時間      |           |          |          |           |           |           |          |          |          |  |
|-------------------|-----------|-----------|----------|----------|-----------|-----------|-----------|----------|----------|----------|--|
|                   | 総数        | 0~3時      | 3~6時     | 6~9時     | 9~12時     | 12~15時    | 15~18時    | 18~21時   | 21~24時   | 不明       |  |
| 2017年(平成29年)      | 79        | 7         | 8        | 6        | 11        | 7         | 15        | 16       | 9        | -        |  |
| 2018 ( 30 )       | 87        | 6         | 4        | 12       | 15        | 15        | 14        | 6        | 10       | 5        |  |
| 2019 (令和元年)       | 77        | 3         | 4        | 10       | 11        | 13        | 14        | 15       | 3        | 4        |  |
| 2020 ( 2 )        | 67        | 9         | 1        | 9        | 7         | 14        | 9         | 11       | 5        | 2        |  |
| <b>2021 ( 3 )</b> | <b>79</b> | <b>11</b> | <b>3</b> | <b>3</b> | <b>20</b> | <b>17</b> | <b>12</b> | <b>7</b> | <b>3</b> | <b>3</b> |  |

1)たき火の火の粉, 虫(草)焼火を含みます。



## R-2 救急出動状況

(単位 件)

福山地区消防組合消防局警防部救急救助課

| 年次                | 総数            | 火災        | 自然災害<br>水難 | 交通           | 労働<br>災害   | 運動競技<br>一般負傷 | 加害        | 自損<br>行為   | 急病            | その他          |
|-------------------|---------------|-----------|------------|--------------|------------|--------------|-----------|------------|---------------|--------------|
| 2017年(平成29年)      | 20,459        | 82        | 10         | 2,136        | 136        | 3,121        | 87        | 129        | 11,841        | 2,917        |
| 2018 ( 30 )       | 21,011        | 22        | 27         | 2,113        | 143        | 3,167        | 63        | 152        | 12,427        | 2,897        |
| 2019 (令和元年)       | 20,741        | 26        | 9          | 1,919        | 167        | 3,261        | 48        | 138        | 12,348        | 2,825        |
| 2020 ( 2 )        | 18,800        | 23        | 18         | 1,672        | 128        | 3,069        | 55        | 163        | 11,158        | 2,514        |
| <b>2021 ( 3 )</b> | <b>19,407</b> | <b>23</b> | <b>10</b>  | <b>1,615</b> | <b>138</b> | <b>3,127</b> | <b>59</b> | <b>171</b> | <b>11,717</b> | <b>2,547</b> |

## R-3 海難船舶数及び死傷者数

(単位 隻, 人)

福山海上保安署

| 年次                | 船舶の損傷    |          |          |          |          |              |          |          | 死傷者      |          |          |          |
|-------------------|----------|----------|----------|----------|----------|--------------|----------|----------|----------|----------|----------|----------|
|                   | 総数       | 汽船       |          |          |          | 漁船・プレジャーボート等 |          |          |          | 死亡       | 負傷       | 行方<br>不明 |
|                   |          | 全損       | 重損       | 軽損       | なし       | 全損           | 重損       | 軽損       | なし       |          |          |          |
| 2017年(平成29年)      | 10       | -        | 1        | 6        | -        | -            | -        | 3        | -        | -        | 1        | -        |
| 2018 ( 30 )       | 12       | -        | -        | 6        | -        | 1            | 1        | 5        | -        | 1        | 4        | -        |
| 2019 (令和元年)       | 9        | -        | 2        | 3        | -        | -            | 2        | 2        | -        | 5        | 6        | -        |
| 2020 ( 2 )        | 10       | -        | -        | 6        | -        | -            | -        | 1        | 3        | -        | -        | -        |
| <b>2021 ( 3 )</b> | <b>9</b> | <b>-</b> | <b>1</b> | <b>5</b> | <b>1</b> | <b>-</b>     | <b>-</b> | <b>1</b> | <b>1</b> | <b>4</b> | <b>1</b> | <b>-</b> |

海難船舶とは、要救助海難(海難の発生当時、救助を必要としたと認められる海難)のことです。

死傷者は、海浜事故を含みます。

## R-4 オキシダントに係る緊急時の発令状況

(単位 件)

環境保全課

| 年度                | 福山地区     |          | 松永地区     |          | 福山北部地区   |          |
|-------------------|----------|----------|----------|----------|----------|----------|
|                   | 情報       | 注意報      | 情報       | 注意報      | 情報       | 注意報      |
| 2017年度(平成29年度)    | 8        | -        | 3        | -        | 3        | -        |
| 2018 ( 30 )       | 8        | 1        | 1        | -        | 9        | 2        |
| 2019 (令和元年度)      | 7        | 1        | 5        | -        | 6        | -        |
| 2020 ( 2 )        | -        | -        | -        | -        | 2        | -        |
| <b>2021 ( 3 )</b> | <b>4</b> | <b>-</b> | <b>-</b> | <b>-</b> | <b>1</b> | <b>-</b> |

情報の発令基準は、1時間値0.10ppm以上の場合です。

注意報の発令基準は、1時間値0.12ppm以上の場合です。

## R-5 公害苦情受理状況

(単位 件)

環境保全課

| 年度                | 総数         | ばい煙        | 粉じん       | 水質汚濁      | 土壌汚染     | 悪臭        | 騒音        | 振動       | その他      |
|-------------------|------------|------------|-----------|-----------|----------|-----------|-----------|----------|----------|
| 2017年度(平成29年度)    | 246        | 108        | 18        | 43        | -        | 26        | 48        | 1        | 2        |
| 2018 ( 30 )       | 299        | 97         | 36        | 71        | -        | 30        | 50        | 7        | 8        |
| 2019 (令和元年度)      | 312        | 114        | 33        | 63        | -        | 30        | 65        | 5        | 2        |
| 2020 ( 2 )        | 348        | 126        | 26        | 71        | -        | 19        | 100       | 5        | 1        |
| <b>2021 ( 3 )</b> | <b>337</b> | <b>130</b> | <b>27</b> | <b>86</b> | <b>-</b> | <b>23</b> | <b>64</b> | <b>4</b> | <b>3</b> |

1件で2種類以上の公害があるときは、そのうちの主な公害のみを掲げました。

## R-6 交通事故類型別発生状況(人身事故)

(単位 件, 人)

市民生活課

| 年次                | 総数         |          |              | 人対車両      |          |           | 車両相互       |          |              | 車両単独      |          |           | 踏切       |          |          |
|-------------------|------------|----------|--------------|-----------|----------|-----------|------------|----------|--------------|-----------|----------|-----------|----------|----------|----------|
|                   | 件数         | 死者       | 負傷者          | 件数        | 死者       | 負傷者       | 件数         | 死者       | 負傷者          | 件数        | 死者       | 負傷者       | 件数       | 死者       | 負傷者      |
| 2017年(平成29年)      | 1,915      | 19       | 2,414        | 148       | 8        | 147       | 1,742      | 8        | 2,240        | 24        | 2        | 27        | 1        | 1        | -        |
| 2018 ( 30 )       | 1,592      | 13       | 1,955        | 136       | 7        | 135       | 1,416      | 1        | 1,778        | 38        | 3        | 42        | 2        | 2        | -        |
| 2019 (令和元年)       | 1,349      | 12       | 1,661        | 135       | 5        | 133       | 1,198      | 2        | 1,505        | 16        | 5        | 23        | -        | -        | -        |
| 2020 ( 2 )        | 1,027      | 14       | 1,213        | 105       | 3        | 107       | 898        | 4        | 1,084        | 24        | 7        | 22        | -        | -        | -        |
| <b>2021 ( 3 )</b> | <b>965</b> | <b>9</b> | <b>1,140</b> | <b>90</b> | <b>4</b> | <b>87</b> | <b>857</b> | <b>1</b> | <b>1,035</b> | <b>18</b> | <b>4</b> | <b>18</b> | <b>-</b> | <b>-</b> | <b>-</b> |

死者数は事故発生後24時間以内に死亡したもの、負傷者数は事故によって治療を要する負傷をしたものです。

## R-7 車種別交通事故死傷者数

(単位 人)

市民生活課

| 年次                | 総数           | 四輪         |           | 二輪        |           | 自転車        | 歩行者       | その他      | 不明       |  |
|-------------------|--------------|------------|-----------|-----------|-----------|------------|-----------|----------|----------|--|
|                   |              | 乗用         | 貨物        | 自二        | 原付        |            |           |          |          |  |
| <b>死 者</b>        |              |            |           |           |           |            |           |          |          |  |
| 2017年(平成29年)      | 19           | 3          | 1         | 1         | 4         | 2          | 8         | -        | -        |  |
| 2018 ( 30 )       | 13           | 2          | -         | -         | 1         | 3          | 7         | -        | -        |  |
| 2019 (令和元年)       | 12           | 5          | -         | 1         | 1         | -          | 5         | -        | -        |  |
| 2020 ( 2 )        | 14           | 6          | 1         | -         | -         | 4          | 3         | -        | -        |  |
| <b>2021 ( 3 )</b> | <b>9</b>     | <b>-</b>   | <b>-</b>  | <b>2</b>  | <b>1</b>  | <b>1</b>   | <b>4</b>  | <b>1</b> | <b>-</b> |  |
| <b>負 傷 者</b>      |              |            |           |           |           |            |           |          |          |  |
| 2017年(平成29年)      | 2,414        | 1,533      | 201       | 83        | 107       | 341        | 148       | 1        | -        |  |
| 2018 ( 30 )       | 1,955        | 1,236      | 134       | 74        | 97        | 276        | 136       | 2        | -        |  |
| 2019 (令和元年)       | 1,611        | 1,012      | 90        | 71        | 75        | 275        | 135       | 3        | -        |  |
| 2020 ( 2 )        | 1,213        | 704        | 79        | 59        | 51        | 213        | 103       | 4        | -        |  |
| <b>2021 ( 3 )</b> | <b>1,140</b> | <b>694</b> | <b>86</b> | <b>48</b> | <b>38</b> | <b>181</b> | <b>91</b> | <b>2</b> | <b>-</b> |  |

死者数は事故発生後24時間以内に死亡したもの、負傷者数は事故によって治療を要する負傷をしたものです。

## R-8 交通事故による年齢別死傷者数

(単位 人)

市民生活課

| 年次・区分                | 総数           | 一般        |            |            |            |            |            |            | 再掲        |           |           |           |
|----------------------|--------------|-----------|------------|------------|------------|------------|------------|------------|-----------|-----------|-----------|-----------|
|                      |              | 10代未満     | 10代        | 20代        | 30代        | 40代        | 50代        | 60代以上      | 幼児        | 小学生       | 中学生       | 高校生       |
| 2017年(平成29年) 死者      | 19           | 1         | 1          | 2          | 2          | 1          | 1          | 11         | 1         | -         | -         | 1         |
| 負傷者                  | 2,414        | 87        | 248        | 453        | 436        | 410        | 286        | 494        | 49        | 67        | 49        | 90        |
| 2018 ( 30 ) 死者       | 13           | 2         | -          | -          | 1          | -          | 1          | 9          | 1         | 1         | -         | -         |
| 負傷者                  | 1,955        | 58        | 193        | 341        | 341        | 350        | 261        | 411        | 32        | 48        | 43        | 75        |
| 2019 (令和元年) 死者       | 12           | -         | 2          | 1          | 1          | -          | -          | 8          | -         | -         | 1         | -         |
| 負傷者                  | 1,661        | 78        | 191        | 303        | 284        | 325        | 186        | 294        | 35        | 65        | 35        | 68        |
| 2020 ( 2 ) 死者        | 14           | -         | 1          | -          | 1          | -          | 2          | 10         | -         | -         | -         | 1         |
| 負傷者                  | 1,213        | 50        | 134        | 215        | 226        | 220        | 142        | 226        | 21        | 36        | 35        | 59        |
| <b>2021 ( 3 ) 死者</b> | <b>9</b>     | <b>-</b>  | <b>1</b>   | <b>2</b>   | <b>-</b>   | <b>2</b>   | <b>1</b>   | <b>3</b>   | <b>-</b>  | <b>-</b>  | <b>1</b>  | <b>-</b>  |
| <b>負傷者</b>           | <b>1,140</b> | <b>46</b> | <b>132</b> | <b>201</b> | <b>203</b> | <b>177</b> | <b>158</b> | <b>223</b> | <b>19</b> | <b>42</b> | <b>34</b> | <b>54</b> |

死者数は事故発生後24時間以内に死亡したもの、負傷数は事故によって治療を要する負傷をしたものです。

## R-9 月別交通事故発生件数及び死傷者数

(単位 件, 人)

市民生活課

| 年次・区分                | 総数           | 1月        | 2月        | 3月        | 4月        | 5月        | 6月        | 7月        | 8月         | 9月         | 10月       | 11月        | 12月        |
|----------------------|--------------|-----------|-----------|-----------|-----------|-----------|-----------|-----------|------------|------------|-----------|------------|------------|
| 2017年(平成29年) 件数      | 1,915        | 165       | 138       | 151       | 150       | 152       | 163       | 151       | 165        | 151        | 156       | 186        | 187        |
| 死者                   | 19           | 3         | -         | 3         | 1         | 3         | 1         | 2         | 1          | 2          | -         | 1          | 2          |
| 負傷者                  | 2,414        | 206       | 180       | 183       | 191       | 185       | 194       | 191       | 224        | 203        | 210       | 230        | 217        |
| 2018 ( 30 ) 件数       | 1,592        | 115       | 126       | 147       | 119       | 156       | 130       | 135       | 123        | 132        | 135       | 119        | 155        |
| 死者                   | 13           | 2         | 1         | 1         | 1         | 2         | -         | 1         | -          | 1          | 1         | 2          | 1          |
| 負傷者                  | 1,955        | 149       | 159       | 181       | 151       | 188       | 152       | 172       | 150        | 165        | 170       | 143        | 175        |
| 2019 (令和元年) 件数       | 1,349        | 119       | 108       | 112       | 117       | 121       | 103       | 90        | 124        | 101        | 113       | 96         | 145        |
| 死者                   | 12           | 1         | 3         | 1         | -         | -         | -         | -         | 3          | 3          | -         | -          | 1          |
| 負傷者                  | 1,661        | 153       | 129       | 139       | 140       | 147       | 128       | 105       | 147        | 139        | 139       | 117        | 178        |
| 2020 ( 2 ) 件数        | 1,027        | 98        | 117       | 107       | 76        | 66        | 73        | 75        | 61         | 72         | 82        | 87         | 113        |
| 死者                   | 14           | -         | 3         | -         | 1         | -         | 1         | 2         | -          | -          | 3         | 1          | 3          |
| 負傷者                  | 1,213        | 125       | 138       | 126       | 86        | 75        | 90        | 93        | 73         | 89         | 92        | 98         | 128        |
| <b>2021 ( 3 ) 件数</b> | <b>965</b>   | <b>59</b> | <b>74</b> | <b>70</b> | <b>73</b> | <b>79</b> | <b>76</b> | <b>65</b> | <b>91</b>  | <b>83</b>  | <b>64</b> | <b>108</b> | <b>123</b> |
| <b>死者</b>            | <b>9</b>     | <b>-</b>  | <b>4</b>  | <b>1</b>  | <b>-</b>  | <b>1</b>  | <b>-</b>  | <b>1</b>  | <b>-</b>   | <b>-</b>   | <b>2</b>  | <b>-</b>   | <b>-</b>   |
| <b>負傷者</b>           | <b>1,140</b> | <b>66</b> | <b>89</b> | <b>87</b> | <b>82</b> | <b>96</b> | <b>90</b> | <b>73</b> | <b>108</b> | <b>102</b> | <b>73</b> | <b>127</b> | <b>147</b> |

死者数は事故発生後24時間以内に死亡したもの、負傷者数は事故によって治療を要する負傷をしたものです。

# R-10 時間別交通事故発生件数及び死傷者数

(単位 件, 人)

市民生活課

| 年次・区分                | 総数           | 0～6時      | 6～8時       | 8～10時      | 10～12時     | 12～14時     | 14～16時     | 16～18時     | 18～20時     | 20～22時    | 22～24時    |
|----------------------|--------------|-----------|------------|------------|------------|------------|------------|------------|------------|-----------|-----------|
| 2017年(平成29年) 件数      | 1,915        | 67        | 196        | 289        | 231        | 200        | 188        | 313        | 282        | 97        | 52        |
| 死者                   | 19           | 3         | 3          | 2          | 1          | 1          | 2          | 1          | 5          | 1         | -         |
| 負傷者                  | 2,414        | 78        | 221        | 352        | 298        | 261        | 255        | 395        | 335        | 136       | 83        |
| 2018 ( 30 ) 件数       | 1,592        | 42        | 158        | 214        | 180        | 173        | 177        | 263        | 243        | 93        | 49        |
| 死者                   | 13           | 1         | 1          | -          | 2          | -          | 2          | 1          | 1          | 3         | 2         |
| 負傷者                  | 1,955        | 47        | 173        | 256        | 227        | 218        | 244        | 315        | 294        | 112       | 69        |
| 2019 (令和元年) 件数       | 1,349        | 54        | 122        | 175        | 151        | 145        | 143        | 239        | 197        | 79        | 44        |
| 死者                   | 12           | 5         | 1          | 2          | 1          | -          | -          | -          | 1          | 1         | 1         |
| 負傷者                  | 1,661        | 75        | 136        | 199        | 183        | 193        | 184        | 296        | 234        | 106       | 55        |
| 2020 ( 2 ) 件数        | 1,027        | 50        | 102        | 172        | 132        | 114        | 88         | 161        | 144        | 41        | 23        |
| 死者                   | 14           | 3         | -          | 2          | 1          | -          | 1          | 2          | 3          | 1         | 1         |
| 負傷者                  | 1,213        | 59        | 106        | 188        | 151        | 144        | 113        | 197        | 175        | 50        | 30        |
| <b>2021 ( 3 ) 件数</b> | <b>965</b>   | <b>31</b> | <b>108</b> | <b>128</b> | <b>101</b> | <b>103</b> | <b>134</b> | <b>157</b> | <b>144</b> | <b>38</b> | <b>21</b> |
| <b>死者</b>            | <b>9</b>     | <b>3</b>  | <b>1</b>   | <b>-</b>   | <b>-</b>   | <b>2</b>   | <b>-</b>   | <b>2</b>   | <b>1</b>   | <b>-</b>  | <b>-</b>  |
| <b>負傷者</b>           | <b>1,140</b> | <b>40</b> | <b>116</b> | <b>136</b> | <b>138</b> | <b>122</b> | <b>172</b> | <b>179</b> | <b>172</b> | <b>40</b> | <b>25</b> |

死者数は事故発生後24時間以内に死亡したもの、負傷者数は事故によって治療を要する負傷をしたものです。

## R-11 違反種別交通事故(第1当事者)

※「第一当事者」とは、最初に交通事故に関与した車両等の運転手又は歩行者のうち、当該交通事故における過失が重い者をいう。(過失が問う程度の場合には、人身傷害程度が軽い者をいう。)

### (1) 車輛

(単位 件)

市民生活課

| 年次                | 総数         | 信号無視      | 通行区分違反    | 最高速度違反   | 横断等禁止違反   | 車間距離不保持  | 追越し違反    |
|-------------------|------------|-----------|-----------|----------|-----------|----------|----------|
| 2017年(平成29年)      | 1,874      | 84        | 23        | 3        | 78        | 6        | 6        |
| 2018 ( 30 )       | 1,558      | 82        | 24        | 5        | 57        | 7        | 2        |
| 2019 (令和元年)       | 1,311      | 76        | 17        | 9        | 65        | 4        | 5        |
| 2020 ( 2 )        | 1,008      | 56        | 8         | 5        | 34        | 1        | 12       |
| <b>2021 ( 3 )</b> | <b>941</b> | <b>54</b> | <b>16</b> | <b>2</b> | <b>33</b> | <b>1</b> | <b>6</b> |

| 年次                | 踏切不停止等   | 右左折違反     | 優先通行妨害    | 交差点安全進行    | 歩行者妨害等    | 横断自転車妨害  | 徐行場所違反   |
|-------------------|----------|-----------|-----------|------------|-----------|----------|----------|
| 2017年(平成29年)      | 1        | 131       | 129       | 127        | 67        | 35       | 4        |
| 2018 ( 30 )       | 2        | 73        | 138       | 107        | 45        | 6        | 2        |
| 2019 (令和元年)       | -        | 59        | 132       | 95         | 45        | 16       | 6        |
| 2020 ( 2 )        | -        | 35        | 98        | 104        | 43        | 8        | 2        |
| <b>2021 ( 3 )</b> | <b>-</b> | <b>38</b> | <b>62</b> | <b>115</b> | <b>33</b> | <b>4</b> | <b>8</b> |

| 年次                | 一時不停止等    | 酒酔い運転    | 過労等      | 安全運転義務違反   | ドア開放     | その他       |
|-------------------|-----------|----------|----------|------------|----------|-----------|
| 2017年(平成29年)      | 194       | 1        | 3        | 949        | 4        | 29        |
| 2018 ( 30 )       | 167       | -        | 7        | 811        | 1        | 22        |
| 2019 (令和元年)       | 140       | 1        | 7        | 618        | 3        | 13        |
| 2020 ( 2 )        | 89        | -        | 2        | 494        | 1        | 16        |
| <b>2021 ( 3 )</b> | <b>92</b> | <b>1</b> | <b>9</b> | <b>451</b> | <b>2</b> | <b>14</b> |

### (2) 歩行者

(単位 件)

市民生活課

| 年次                | 総数       | 信号無視     | 通行区分     | 横断歩道外横断  | 斜め横断     | 車の直前直後の横断 |
|-------------------|----------|----------|----------|----------|----------|-----------|
| 2017年(平成29年)      | 10       | 2        | -        | -        | -        | 2         |
| 2018 ( 30 )       | 5        | 3        | -        | -        | -        | -         |
| 2019 (令和元年)       | 8        | 2        | -        | -        | -        | -         |
| 2020 ( 2 )        | 2        | -        | -        | 1        | -        | -         |
| <b>2021 ( 3 )</b> | <b>4</b> | <b>-</b> | <b>-</b> | <b>-</b> | <b>-</b> | <b>-</b>  |

| 年次                | 横断禁止場所の横断 | 幼児のひとり歩き | 踏切不注意    | とび出し     | その他      |
|-------------------|-----------|----------|----------|----------|----------|
| 2017年(平成29年)      | -         | -        | -        | 5        | 1        |
| 2018 ( 30 )       | -         | -        | -        | 2        | -        |
| 2019 (令和元年)       | -         | -        | -        | 5        | 1        |
| 2020 ( 2 )        | -         | -        | -        | 1        | -        |
| <b>2021 ( 3 )</b> | <b>1</b>  | <b>-</b> | <b>-</b> | <b>3</b> | <b>-</b> |

その他に原因不明の事故があるため、交通事故総数と一致しない場合があります。

---

## 統計ふくやま

2022年（令和4年）版  
2023年（令和5年）3月発行

編集・発行 福山市総務局総務部情報管理課  
郵便番号 720-8501  
福山市東桜町3番5号  
電話（084）928-1013（直通）

---

※この情報は福山市のインターネットホームページでも御覧いただけます。  
URL=<http://www.city.fukuyama.hiroshima.jp/>