

【概要版】福山市「定住・移住」に関する意識調査結果(速報)

2015年(平成27年)8月

I 調査概要**1. 調査の目的**

市民の結婚・出産・子育て及び定住・移住に関する意識を把握し、「人口ビジョン」及び「総合戦略」策定のための基礎資料とするとともに、効果的な施策の検討に資することを目的とする。

2. 調査の概要

- | | |
|---------|---|
| ①調査地域 | 福山市内 |
| ②調査対象 | 市内の18歳から49歳までの市民4,000人(男女比1:1) |
| ③抽出方法 | 無作為抽出 |
| ④調査方法 | 郵送法(郵送配布、郵送回収) |
| ⑤調査実施期間 | 2015年(平成27年)7月29日(水)発送、8月11日(火)締切
(8月17日(月)到着分までを受付) |

3. 回収率

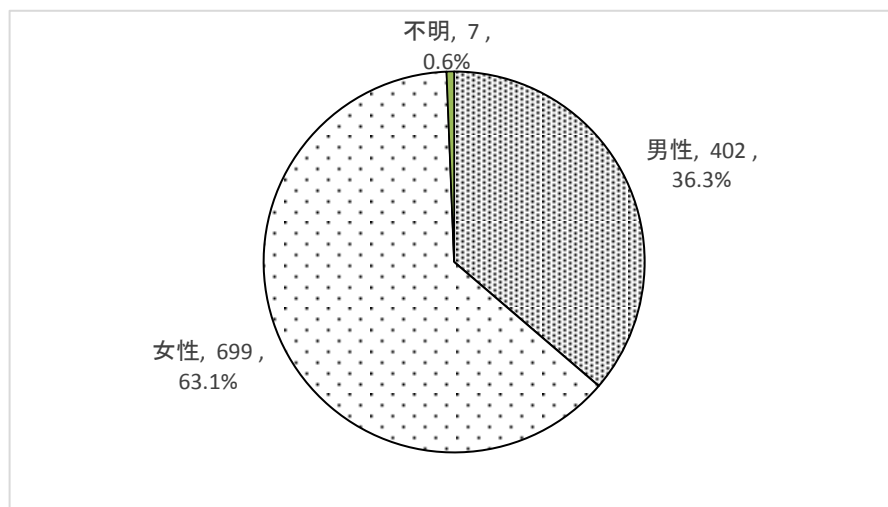
- | | |
|--------|------------------------|
| ①有効回収数 | 1,108件 |
| ②回収率 | 27.7% (=1,108件÷4,000件) |

Ⅱ 主な調査内容

1. 属性

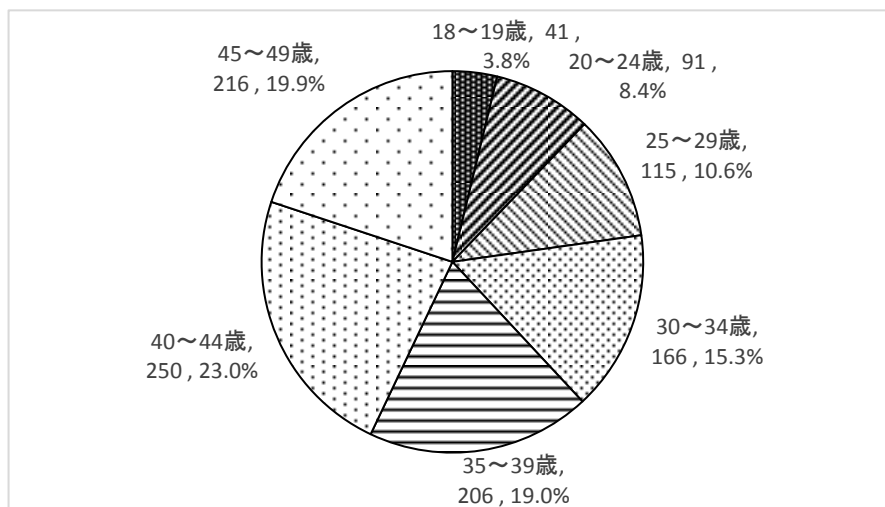
性別

○性別は、「男性」(36.5%)、「女性」(63.5%)であり、女性が多い回答結果となっている。



年齢


○年齢は、40代前半が最も多く、次いで、40代後半、30代後半となっている。



2. 定住・移住に関すること

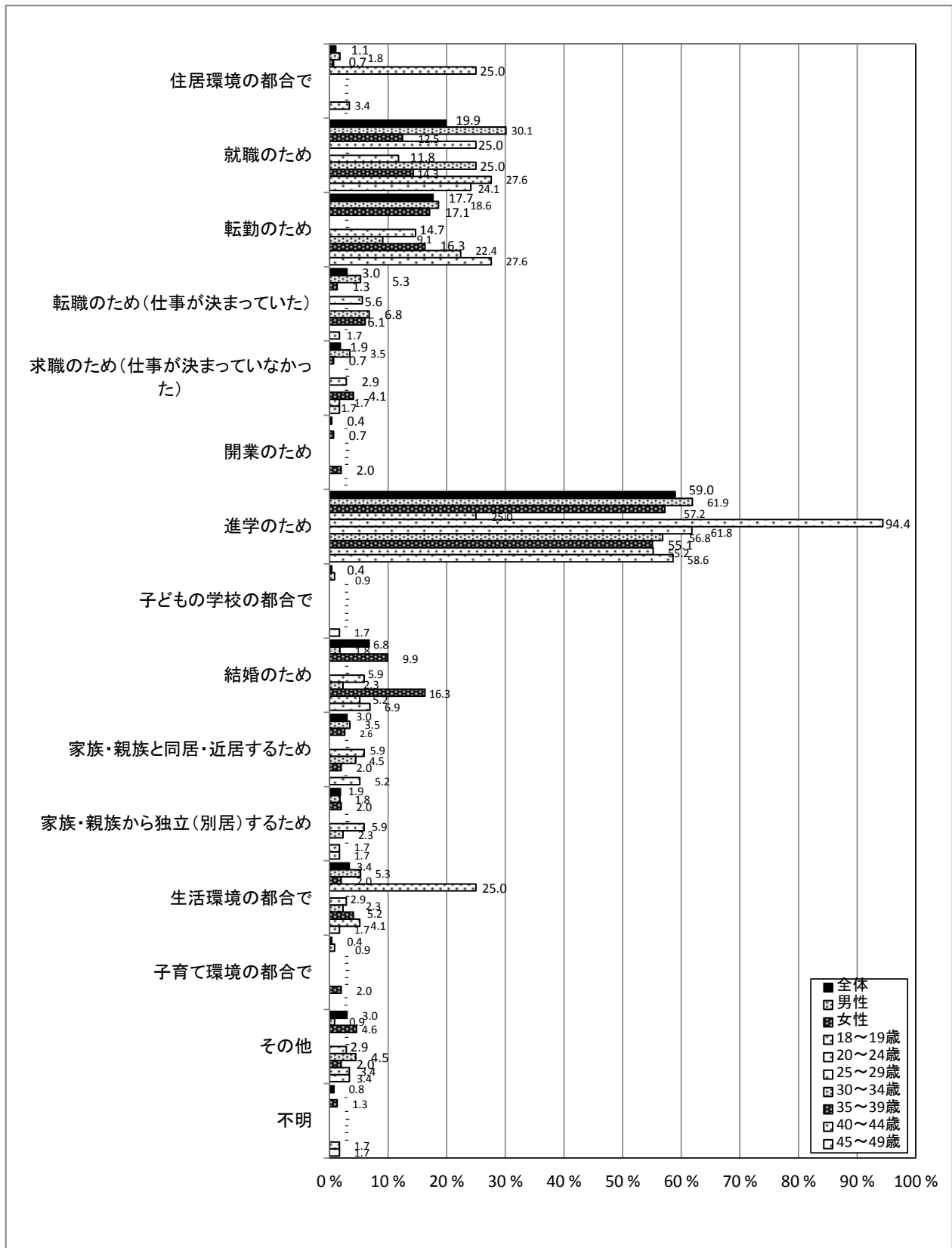
問9 あなたは次のどれに当てはまりますか。(1つに○)

○「生まれてからずっと福山市に住んでいる」(38.4%)が最も多く、次いで「福山市で生まれたが、別の地域へ引っ越したのち、再び戻ってきた(いわゆるUターン)」(24.0%)、「福山市や近隣の市町以外で生まれ、別の地域から福山市へ転入してきた(いわゆるIターン)」(21.1%)の順となっている。



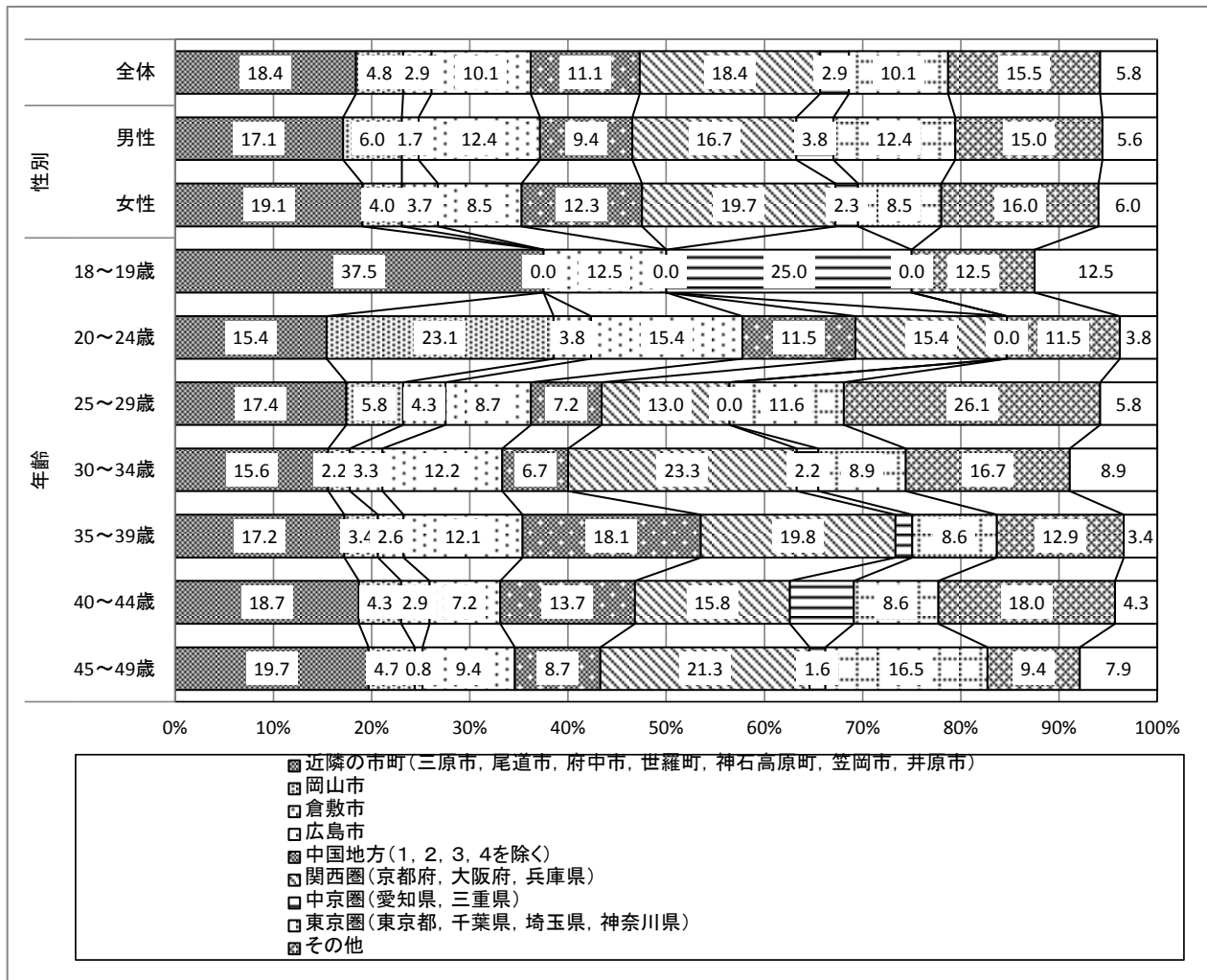
問11 どのような理由で引っ越しされましたか。(あてはまるものすべてに○)

○「進学のため」(59.0%)が最も多く、次いで「就職のため」(19.9%)、「転勤のため」(17.7%)の順となっている。



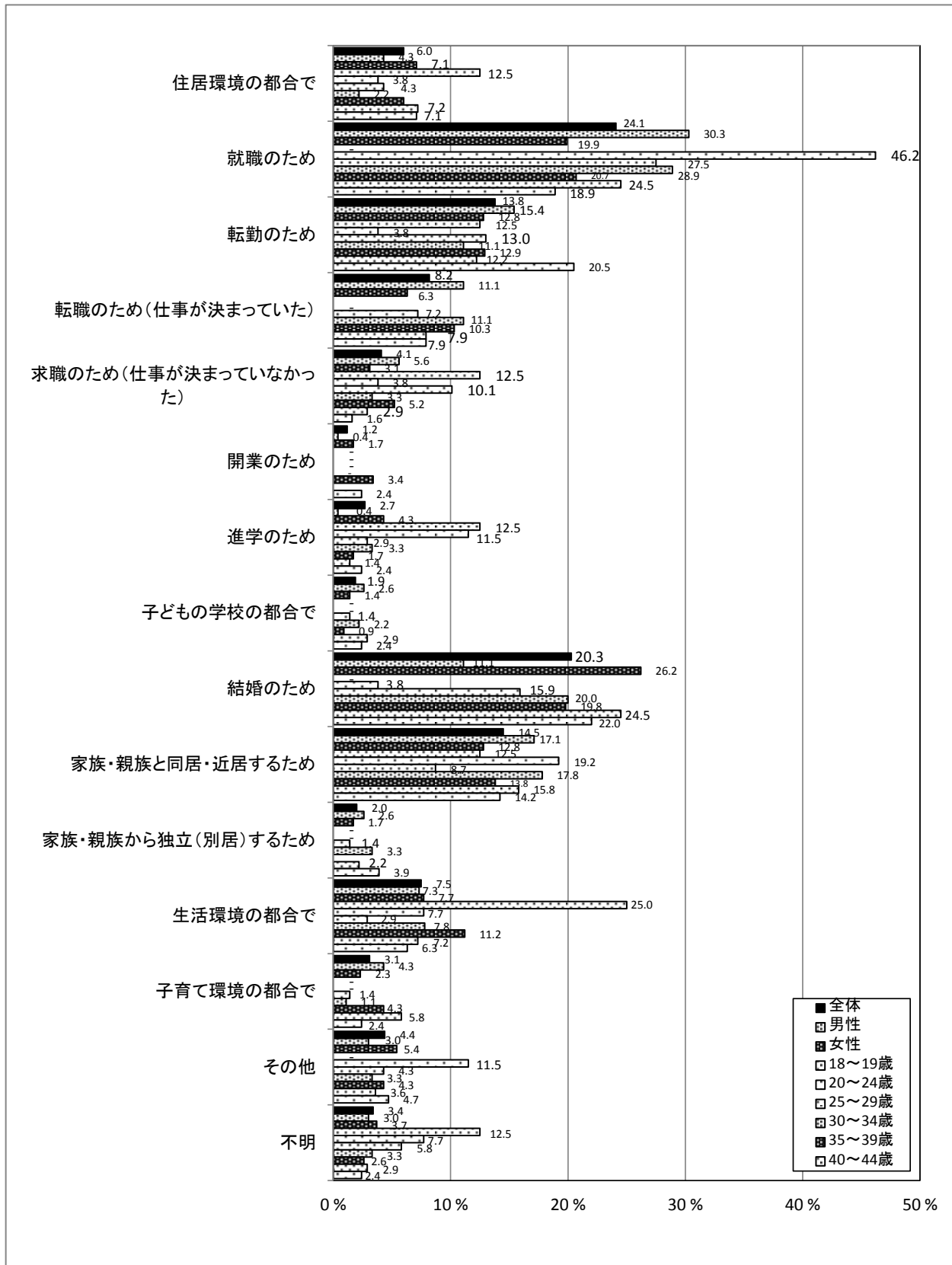
問12 「2(Uターン)」「3(Jターン)」「4(Iターン)」と答えた方におうかがいします。
 どの地域から転入してこられましたか。(1つに○)

○「近隣の市町(三原市, 尾道市, 府中市, 世羅町, 神石高原町, 笠岡市, 井原市)」「関西圏(京都府, 大阪府, 兵庫県)」(18.4%)が最も多く、次いで「その他」(15.5%)、「中国地方(1, 2, 3, 4を除く)」(11.1%)の順となっている。



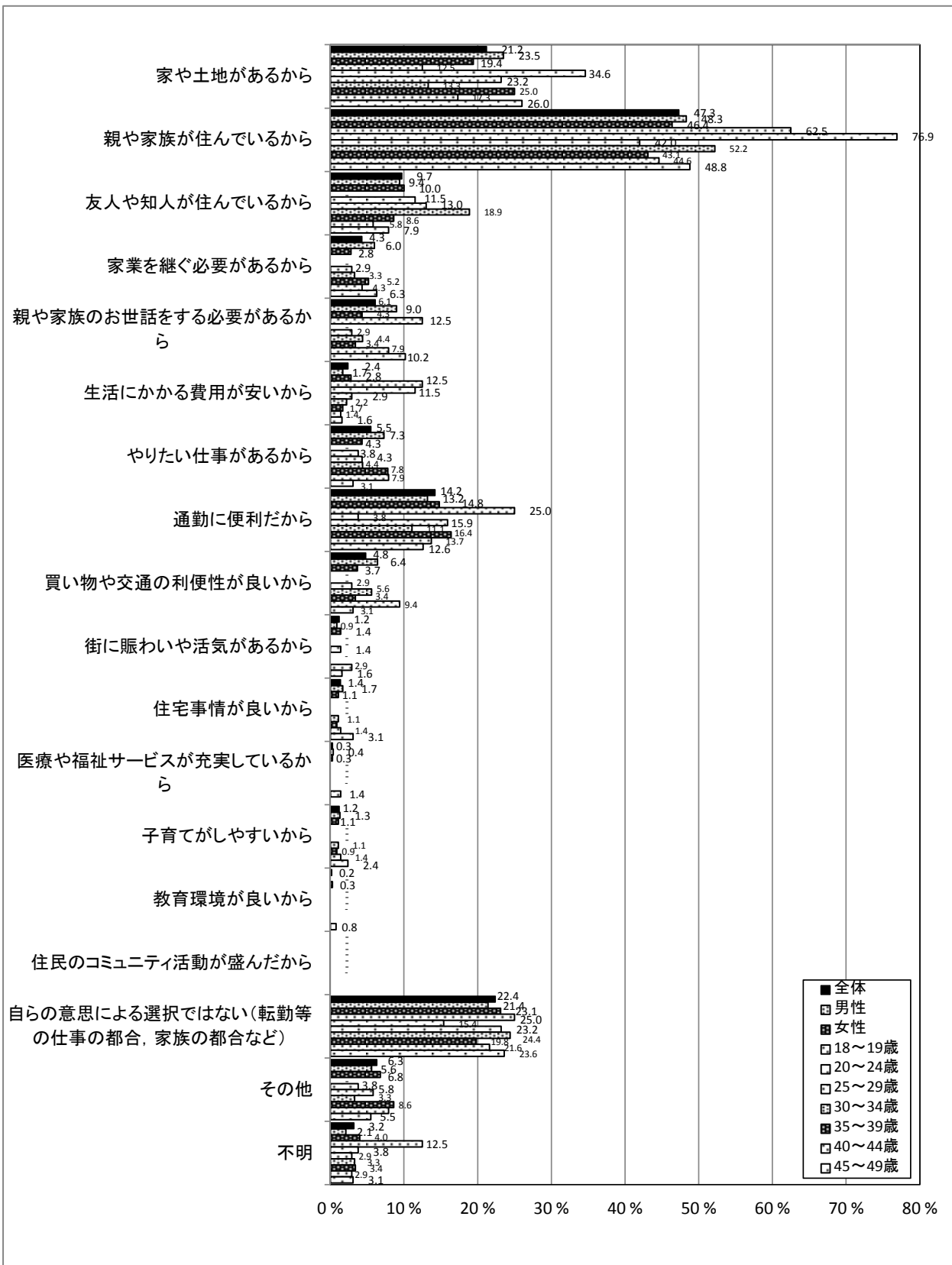
問14 どのような理由で転入されましたか。(あてはまるものすべてに○)

○「就職のため」(24.1%)が最も多く、次いで「結婚のため」(20.3%)、「家族・親族と同居・近居するため」(14.5%)の順となっている。



問15 転入先として福山市を選ばれたのはなぜですか。(あてはまるものすべてに○)

○「親や家族が住んでいるから」(47.3%)が最も多く、次いで「自らの意思による選択ではない(転勤等の仕事の都合, 家族の都合など)」(22.4%)、「家や土地があるから」(21.2%)の順となっている。



問19 あなたは今後も福山市に住み続けたいと思いますか。(1つに○)

○「できれば住み続けたい」(45.5%)が最も多く、次いで「ぜひ住み続けたい」(32.2%)、「できれば他の地域で生活したい」(11.7%)の順となっている。

