

「福山市子ども・子育て支援事業計画」における 需給バランスについて

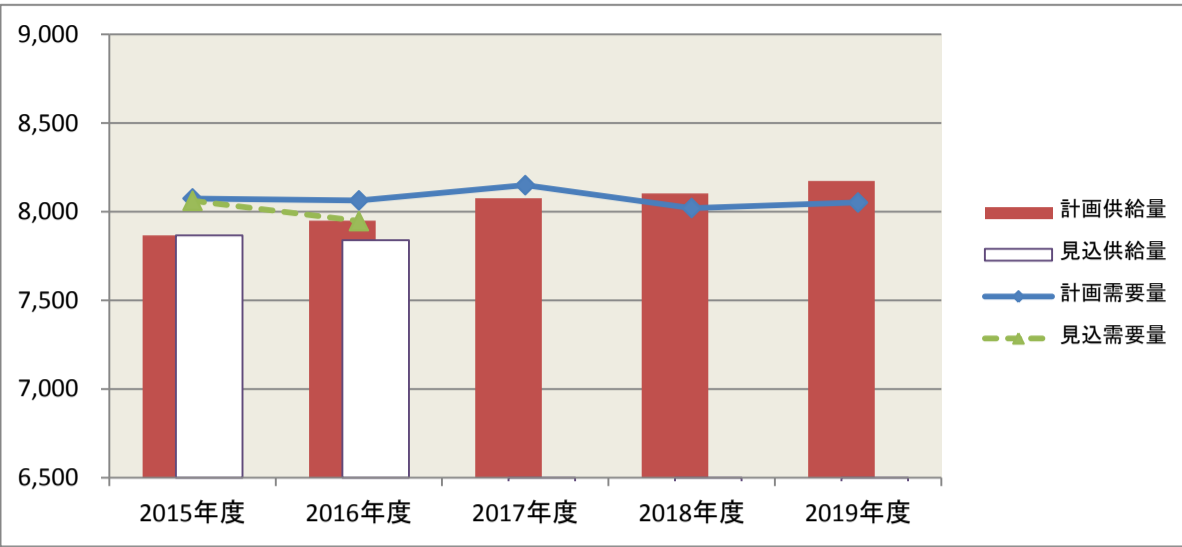
この表の見方

- 1 上段に全市の状況，下段に各区域の状況を，2号子ども・3号子ども（0歳，1・2歳）ごとのシートで集計している。
- 2 需要量（ニーズ）を折れ線グラフで示し，供給量（確保方策）を棒グラフで示している。
- 3 2017年度以降の見込値は，「-」又は「0」として表示している。
- 4 見込供給量は，各年度の利用定員の集計と一致する。
- 5 見込需要量は，次により算出している。
 - (1) 2015年度
 - ア 2号子ども・3号子ども（1・2歳）
2015年4月1日の入所児童数
 - イ 3号子ども（0歳）
2015年3月1日の入所児童数×120分の100
×補正係数（1.1）
※実数は見込量を超える場合がある。
 - (2) 2016年度
 - ア 2号子ども・3号子ども（1・2歳）
2016年4月1日の推計児童数×保育率
 - イ 3号子ども（0歳）
2016年度の推計児童数×保育率
- 6 円グラフは，各区域ごとの需要量（ニーズ）の割合を示し，その実数と，供給量（確保方策）を需要量（ニーズ）で除した供給割合を示している。

「福山市子ども・子育て支援事業計画」における需給バランスについて

【2号子ども】

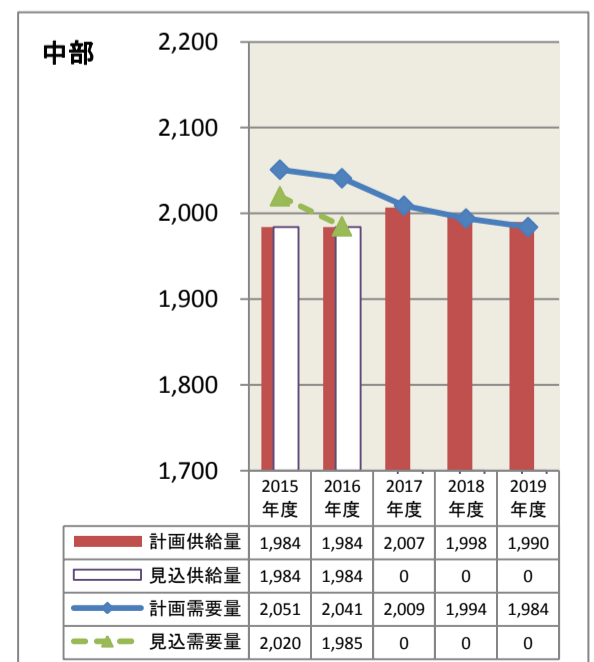
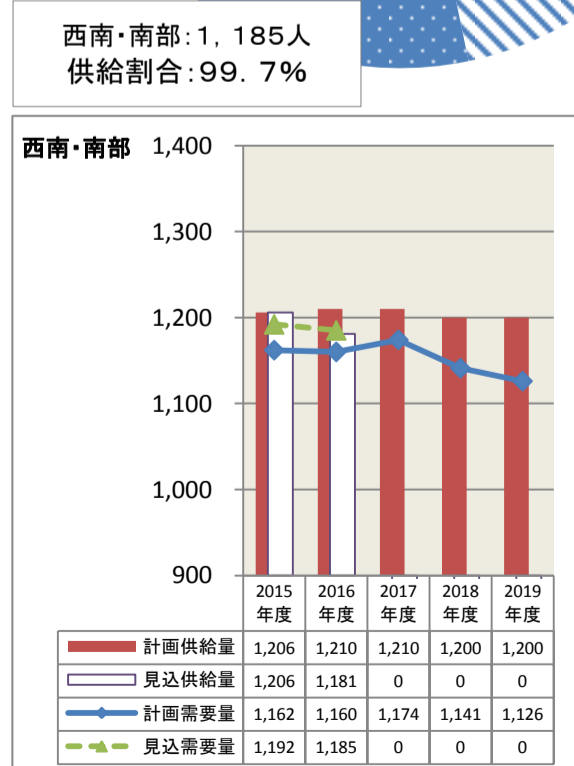
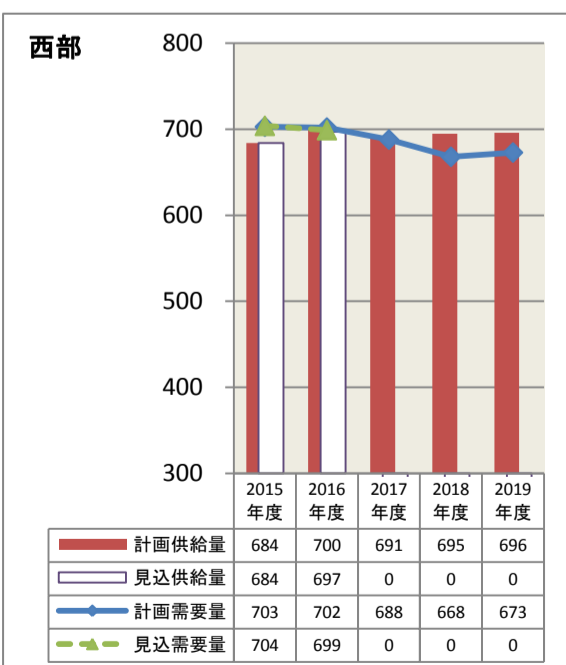
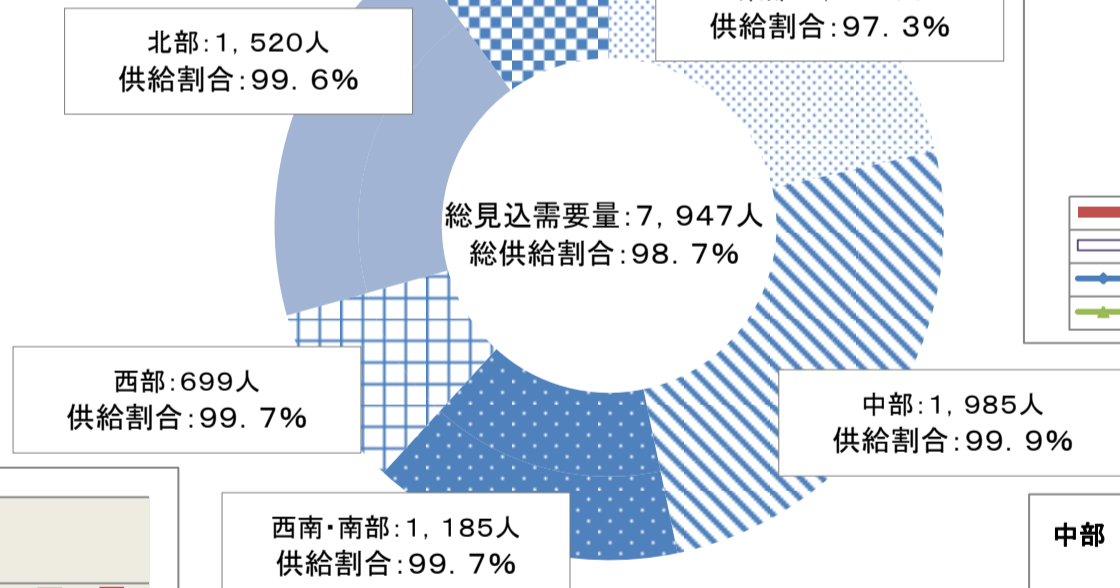
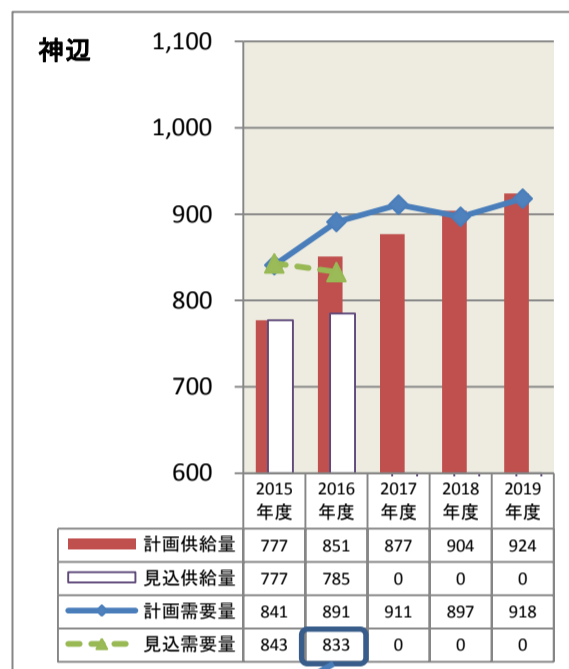
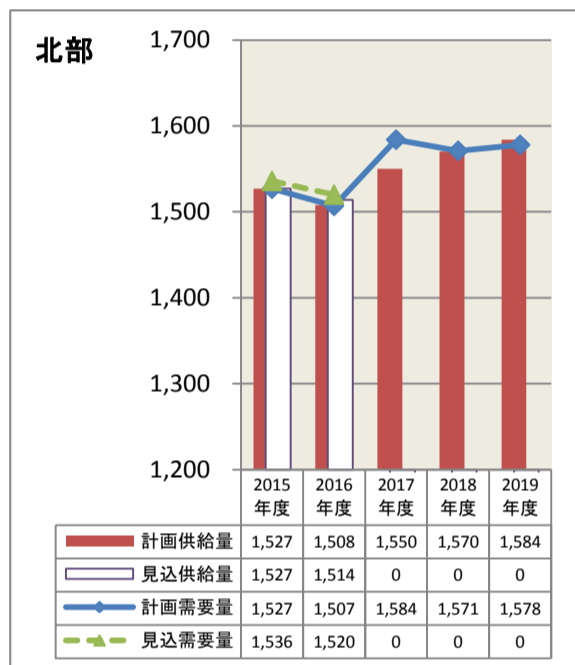
○全市の状況



(人)

	2015年度	2016年度	2017年度	2018年度	2019年度
計画供給量	7,867	7,949	8,077	8,104	8,173
見込供給量	7,867	7,840	—	—	—
計画需要量	8,075	8,064	8,150	8,021	8,052
見込需要量	8,062	7,947	—	—	—

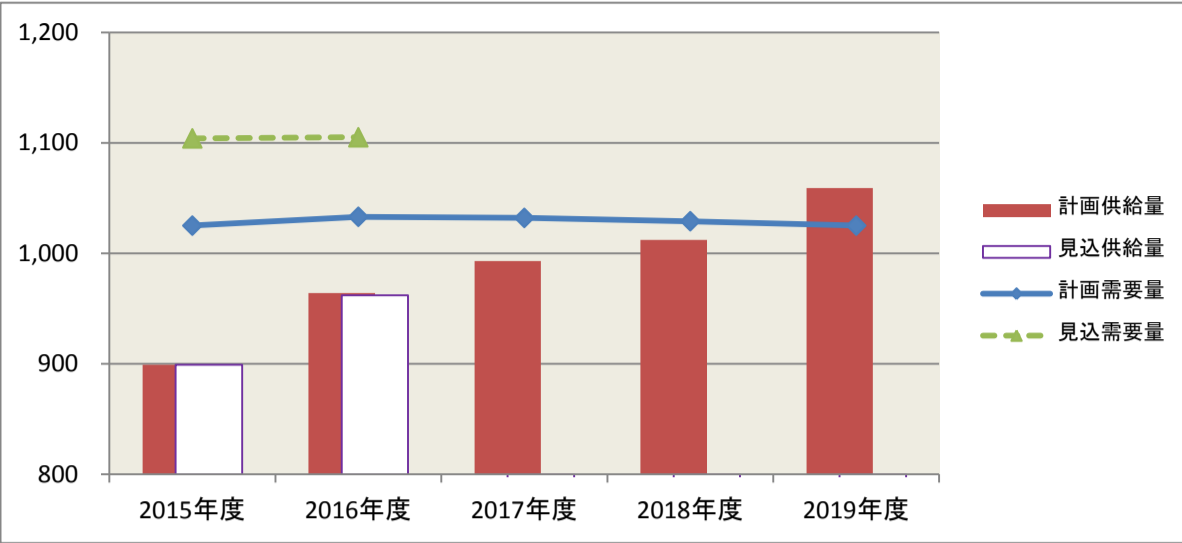
○各区域の状況



「福山市子ども・子育て支援事業計画」における需給バランスについて

【3号子ども0歳】

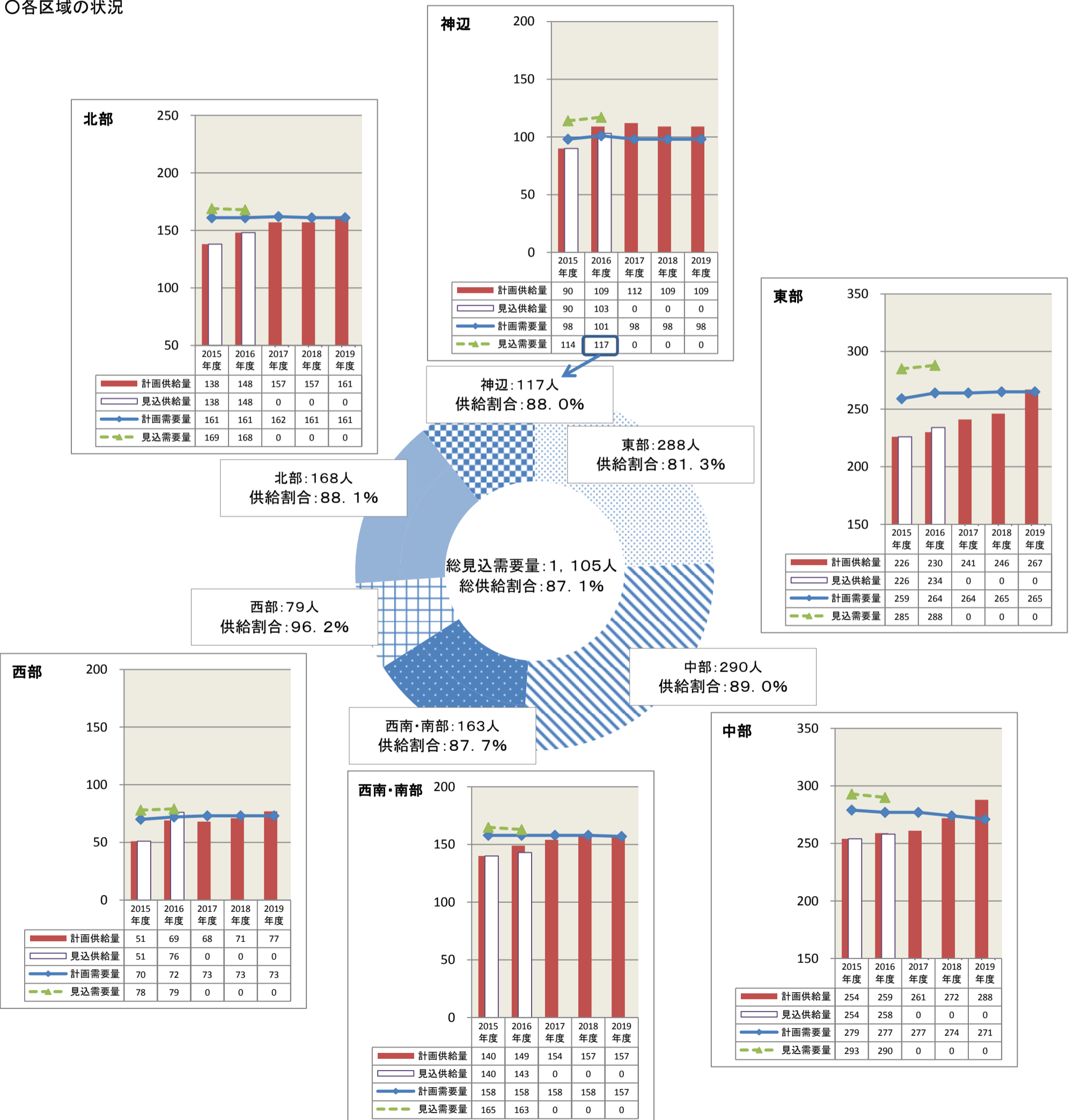
○全市の状況



	2015年度	2016年度	2017年度	2018年度	2019年度
計画供給量	899	964	993	1,012	1,059
見込供給量	899	962	—	—	—
計画需要量	1,025	1,033	1,032	1,029	1,025
見込需要量	1,104	1,105	—	—	—

(人)

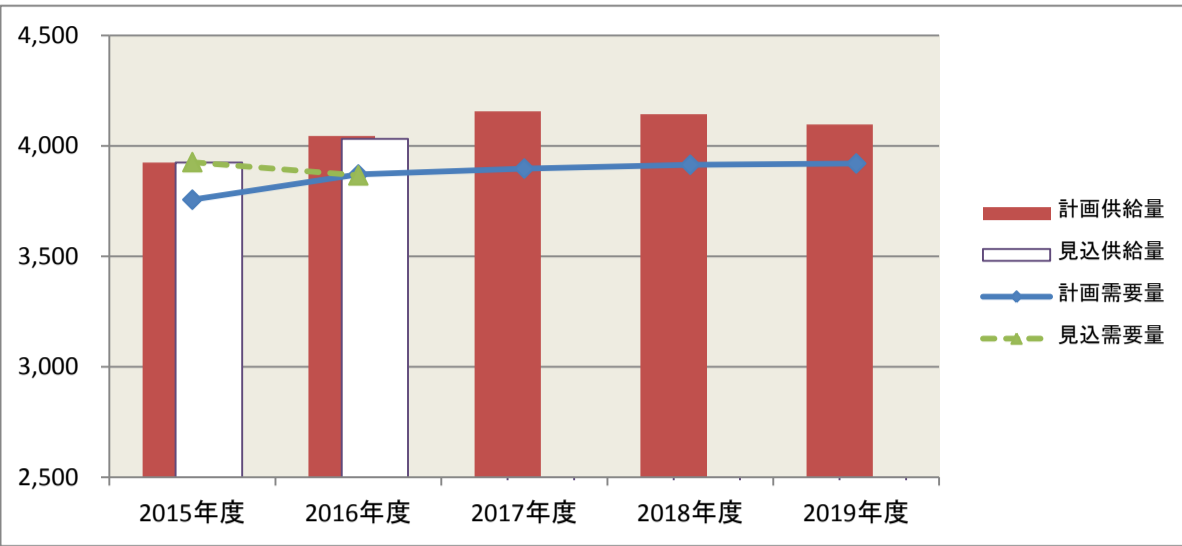
○各区域の状況



「福山市子ども・子育て支援事業計画」における需給バランスについて

【3号子ども 1・2歳】

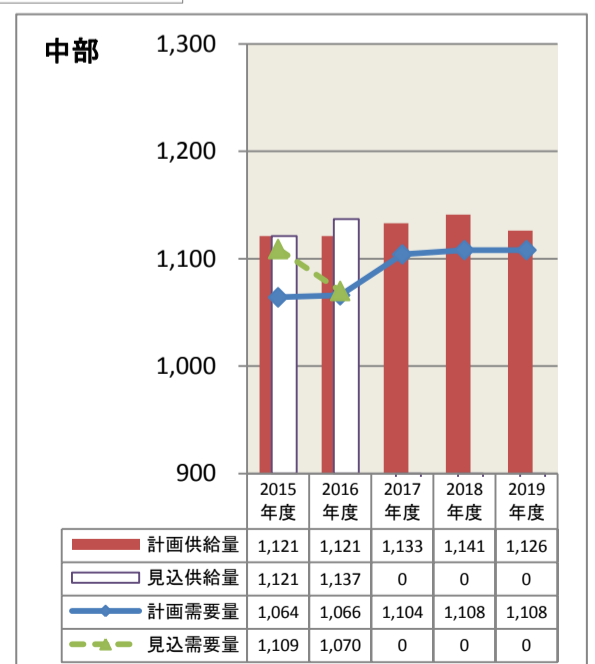
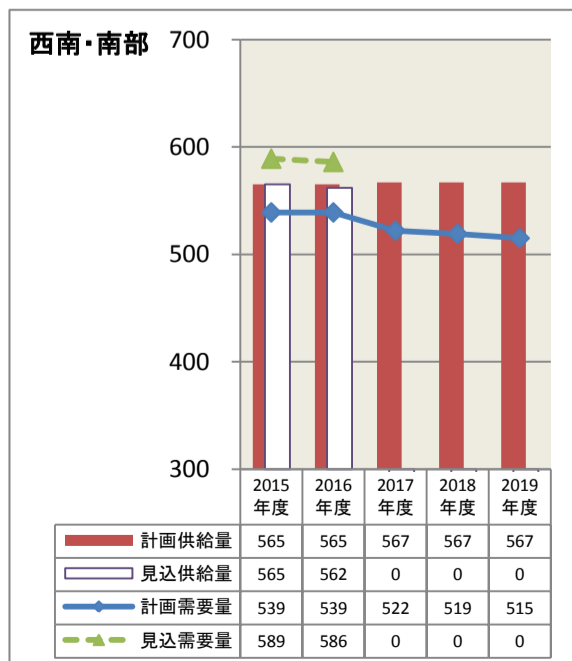
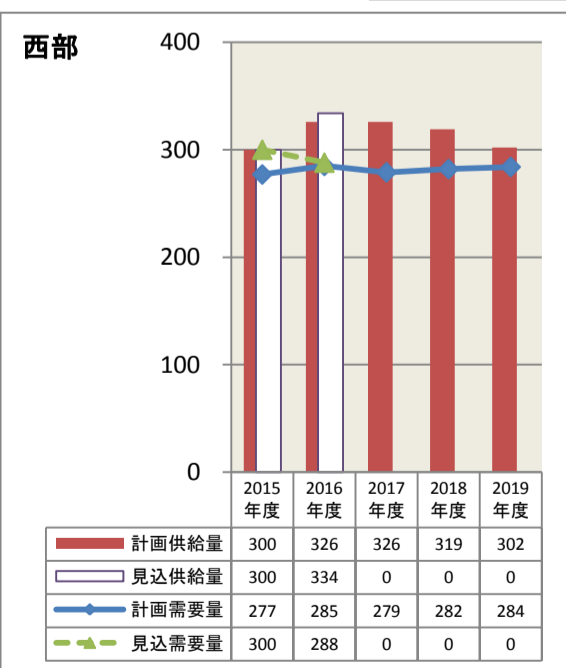
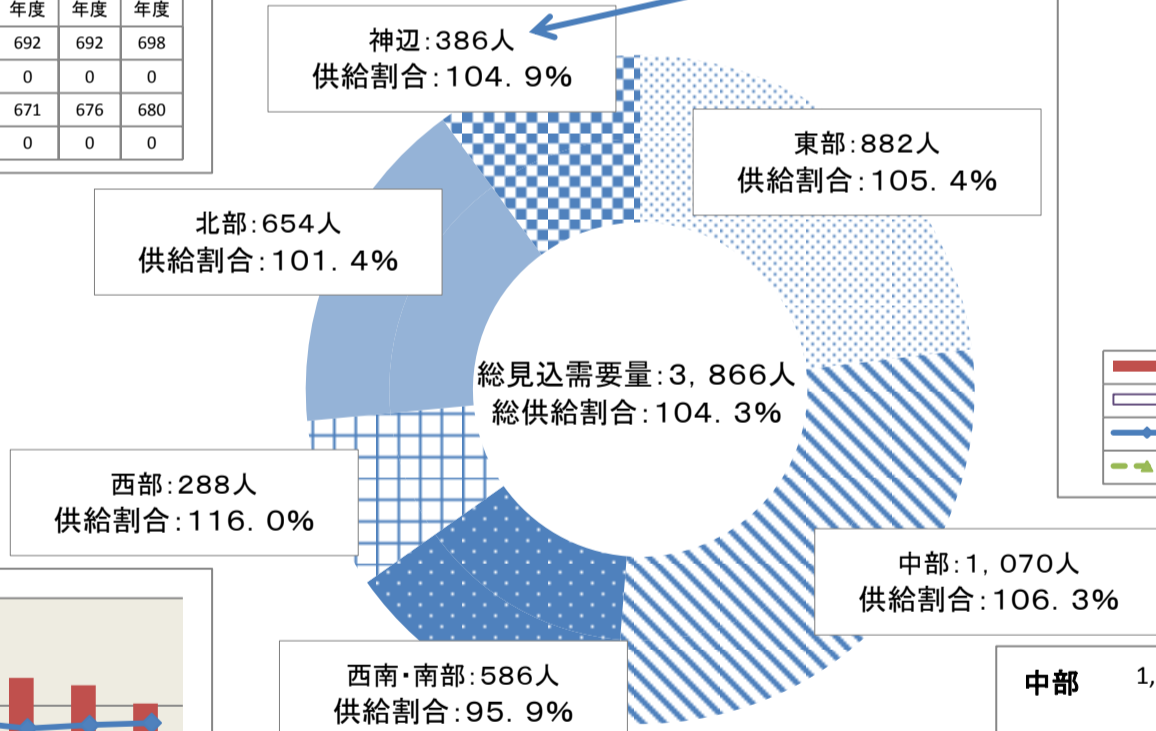
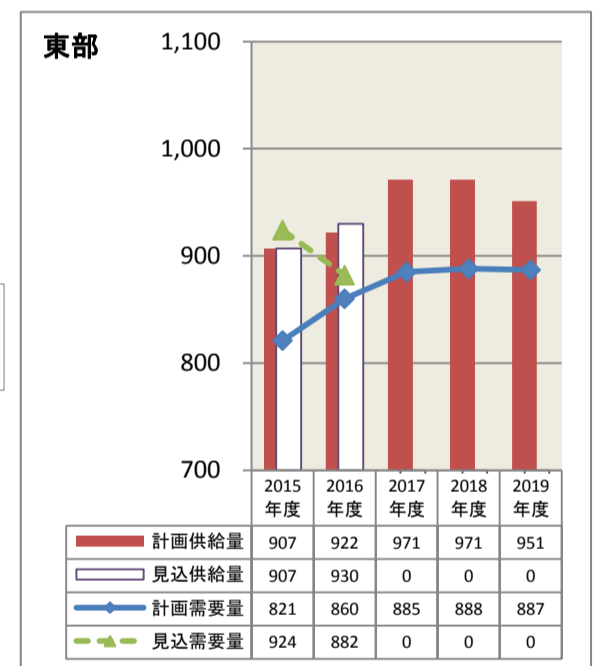
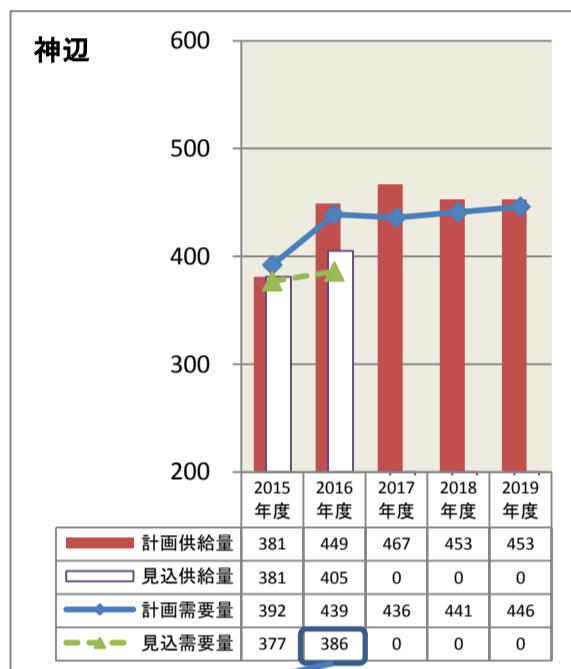
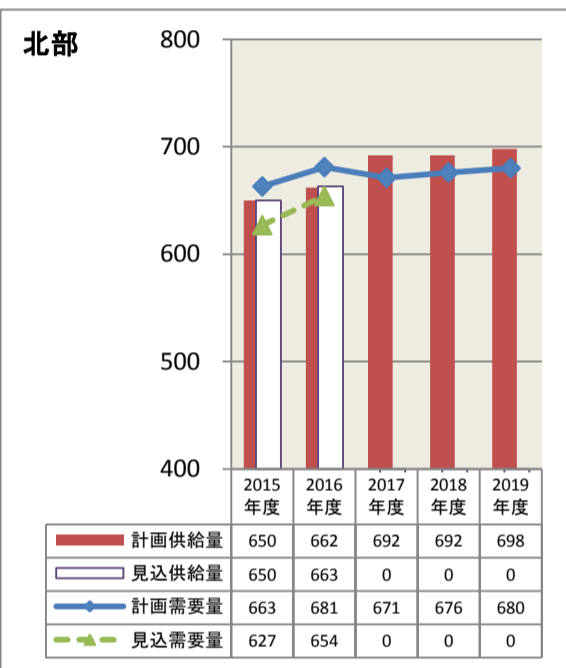
○全市の状況



(人)

	2015年度	2016年度	2017年度	2018年度	2019年度
計画供給量	3,924	4,045	4,156	4,143	4,097
見込供給量	3,924	4,031	—	—	—
計画需要量	3,756	3,870	3,897	3,914	3,920
見込需要量	3,926	3,866	—	—	—

○各区域の状況



特定教育・保育施設及び特定地域型保育事業に係る 利用定員について

この表の見方

- 1 2016年4月1日現在の各施設における利用定員を集計したものである。
- 2 次の要件に合致している場合は、利用定員の増減を行っている。
 - (1) 利用定員の増
2015年度内において、既存施設の増改築が行われる場合
 - (2) 利用定員の減
次のいずれの基準も合致している施設であって、設置者からの申出があった場合
 - ア 2015年度の利用定員の充足率が100%を下回っていること。
 - イ 施設が所在する区域の需要量（ニーズ）が減少傾向にあること。
 - ウ 2016年4月1日の入所希望者（見込み）が、変更後の利用定員を超えないこと。

2016年度 特定教育・保育施設及び特定地域型保育事業に係る利用定員について

[全体] (単位：人)

区分	利用定員	内訳				
		1号	2号	3号		
				1・2歳	0歳	
特定教育・保育施設						
認定こども園	私立	1,409	114	744	425	126
幼稚園	公立	1,245	1,245	0	0	0
	私立	305	305	0	0	0
保育所	公立	5,105	0	3,437	1,449	219
	私立	6,322	0	3,659	2,068	595
特定地域型保育事業						
小規模保育	私立	88	0	0	71	17
事業所内保育	私立	56	0	0	(42)	(14)
					18	5
確認を受けない幼稚園	私立	4,460	4,460	0	0	0
合計		19,013	6,124	7,840	4,073	976
確保方策 (従業員枠を除く)		18,957	6,124	7,840	4,031	962

[東部地域] (単位：人)

区分	利用定員	内訳					
		1号	2号	3号			
				1・2歳	0歳		
特定教育・保育施設							
認定こども園							
私立	ひかりこども園	69	9	30	20	10	
	福山あゆみこども園	115	15	54	34	12	
	せんにしのはら	260	10	135	86	29	
	せんだの森	155	10	86	48	11	
幼稚園							
公立	坪生	105	105	-	-	-	
	伊勢丘	105	105	-	-	-	
	緑丘	140	140	-	-	-	
	千鶴	160	160	-	-	-	
保育所							
公立	引野	130	-	85	42	3	
	高屋	90	-	76	14	0	
	蔵王	160	-	98	56	6	
	御幸	130	-	91	36	3	
	私立	ゆりかご	70	-	35	25	10
		ののはま	140	-	78	49	13
		春日台	50	-	38	12	0
		富士	160	-	95	50	15
		御幸南	140	-	86	42	12
		大門	130	-	75	45	10
春日		232	-	142	70	20	
ももやま		230	-	142	71	17	
たんぽぽ		120	-	68	37	15	
坪生		100	-	60	35	5	
てまり	130	-	75	44	11		
つなぎ	70	-	37	23	10		
大津野	150	-	93	44	13		
特定地域型保育事業							
小規模保育							
私立	あい幼児園	19	-	-	19	0	
	わくわくキッズ南蔵王	12	-	-	8	4	
	千鶴保育園	15	-	-	12	3	
事業所内保育							
私立	若竹園	25	-	-	(14)	(5)	
					5	1	
	にこにこ保育園	12	-	-	(6)	(2)	
					3	1	
確認を受けない幼稚園 (4園)		615	615	-	-	-	
東部地域 計		4,039	1,169	1,679	950	241	
確保方策 (従業員枠を除く)		4,012	1,169	1,679	930	234	

1号：保育を必要としない満3歳以上児
 2号：保育を必要とする満3歳以上児
 3号：保育を必要とする満3歳未満児

[中部地域] (単位：人)

区分	利用定員	内訳					
		1号	2号	3号			
				1・2歳	0歳		
特定教育・保育施設							
認定こども園							
私立	つくし	205	5	112	72	16	
幼稚園							
公立	東	70	70	-	-	-	
	西	70	70	-	-	-	
	手城	140	140	-	-	-	
	あけぼの	70	70	-	-	-	
	大学附属	90	90	-	-	-	
	新涯	140	140	-	-	-	
保育所							
公立	三吉	90	-	56	28	6	
	南部	90	-	59	28	3	
	野上	80	-	72	8	0	
	多治米	130	-	91	36	3	
	あけぼの	150	-	90	48	12	
	樹徳	160	-	101	50	9	
	西多治米	150	-	91	50	9	
	西	155	-	90	56	9	
	深津	100	-	66	28	6	
	東	90	-	59	28	3	
	川口	200	-	121	70	9	
	私立	明浄	87	-	53	27	7
		手城	180	-	98	67	15
		花園	170	-	90	59	21
		草戸	112	-	56	42	14
		福山マリヤ	70	-	43	23	4
		くるみ	45	-	23	15	7
		川口西	130	-	84	36	10
さくら		37	-	15	16	6	
あんず		220	-	127	75	18	
まこと		165	-	90	58	17	
ひよこ	120	-	63	47	10		
千代	60	-	33	21	6		
東深津	120	-	66	43	11		
港町	100	-	55	36	9		
紅葉	140	-	80	48	12		
特定地域型保育事業							
小規模保育							
私立	はごろも乳児園	15	-	-	12	3	
事業所内保育							
私立	やすらぎ保育園	5	-	-	(2)	(1)	
					2	0	
	おひさま保育園	18	-	-	(8)	(4)	
					4	2	
	ヤクルト保育園 ブティットふくやま	19	-	-	(12)	(2)	
					4	1	
確認を受けない幼稚園 (8園)		2,275	2,275	-	-	-	
中部地域 計		6,268	2,860	1,984	1,159	265	
確保方策 (従業員枠を除く)		6,239	2,860	1,984	1,137	258	

[北部地域]

(単位：人)

区分	利用 定員	内訳				
		1号	2号	3号		
				1・2歳	0歳	
特定教育・保育施設						
保育所						
公立	有磨	70	—	42	25	3
	福田	90	—	65	22	3
	ふたば	60	—	52	8	0
	旭 (分園)	0	—	0	0	0
	加茂	60	—	52	8	0
	広瀬 (分園)	0	—	0	0	0
	駅家	140	—	89	42	9
	駅家西	140	—	92	42	6
	宜山	75	—	60	15	0
	法成寺	45	—	37	8	0
	服部南	50	—	33	14	3
	戸手南	45	—	45	0	0
	常金丸	80	—	49	28	3
	新市	150	—	96	42	12
	網引	100	—	75	22	3
	戸手	160	—	112	42	6
私立	わかば	318	—	183	105	30
	なかよし	159	—	91	54	14
	ひまわり	96	—	58	31	7
	ひなぎく	120	—	72	38	10
	あおば	170	—	100	56	14
	宜山ひかり	197	—	111	61	25
確認を受けない幼稚園 (2園)		400	400	—	—	—
北部地域 計		2,725	400	1,514	663	148
確保方策		2,725	400	1,514	663	148

[神辺地域]

(単位：人)

区分	利用 定員	内訳				
		1号	2号	3号		
				1・2歳	0歳	
特定教育・保育施設						
幼稚園						
公立	湯田	70	70	—	—	—
	道上	105	105	—	—	—
私立	神辺千鶴	145	145	—	—	—
保育所						
公立	湯田	140	—	89	42	9
	中条	60	—	43	14	3
	神辺	110	—	71	36	3
	御野	60	—	43	14	3
私立	いろは	130	—	83	38	9
	太陽	68	—	43	20	5
	ひらの	120	—	72	38	10
	かやのみ	110	—	66	32	12
	みどり	220	—	110	80	30
	道上	120	—	69	42	9
	竹尋誠和	140	—	96	37	7
特定地域型保育事業						
小規模保育						
	私立 神辺千鶴保育園	15	—	—	12	3
確認を受けない幼稚園 (2園)		320	320	—	—	—
神辺地域 計		1,933	640	785	405	103
確保方策		1,933	640	785	405	103

[西南・南部地域]

(単位：人)

区分	利用 定員	内訳				
		1号	2号	3号		
				1・2歳	0歳	
特定教育・保育施設						
認定こども園						
私立	みどりこども園	85	5	45	25	10
	童心園	80	10	45	19	6
	ゆめな	150	10	90	40	10
	鞆こども園	95	25	42	21	7
	水呑こども園	195	15	105	60	15
幼稚園						
公立	郷分	70	70	—	—	—
	高島	70	70	—	—	—
保育所						
公立	山手	180	—	109	56	15
	西山手	150	—	85	56	9
	津之郷	70	—	62	8	0
	熊野	60	—	45	15	0
	水呑立正	150	—	99	42	9
	長和	90	—	59	28	3
	内海	30	—	24	6	0
	内浦 (分園)	0	—	0	0	0
私立	田尻	102	—	64	31	7
	まつば	47	—	17	20	10
	能登原	77	—	46	24	7
	常石	75	—	39	24	12
	若葉園	70	—	45	20	5
	白百合	45	—	26	13	6
	瀬戸	120	—	70	38	12
	赤坂	80	—	64	16	0
確認を受けない幼稚園 (3園)		500	500	—	—	—
西南・南部地域 計		2,591	705	1,181	562	143
確保方策		2,591	705	1,181	562	143

[西部地域]

(単位：人)

区分	利用 定員	内訳				
		1号	2号	3号		
				1・2歳	0歳	
特定教育・保育施設						
保育所						
公立	松永西	130	—	91	36	3
	柳津	140	—	81	50	9
	金江	80	—	49	28	3
	藤江	60	—	52	8	0
	本郷	45	—	37	8	0
	神村	110	—	60	38	12
	高西	90	—	59	28	3
	東村	30	—	26	4	0
	宮前	60	—	45	15	0
	東神村	45	—	35	7	3
	神村北	45	—	28	14	3
私立	今津	140	—	66	48	26
	松永東	120	—	68	42	10
特定地域型保育事業						
小規模保育						
	私立 のっぴーキッズハウス	12	—	—	8	4
確認を受けない幼稚園 (1園)		350	350	—	—	—
西部地域 計		1,457	350	697	334	76
確保方策		1,457	350	697	334	76

* 「確認を受けない幼稚園」とは、施設型給付を受けない幼稚園をいい、利用定員は受入可能人数を計上

* 事業所内保育については、上段の () 内数値は従業員枠、下段の数値は地域枠の定員を計上