

第四次福山市総合計画後期基本計画 数値目標達成状況について

1 趣旨

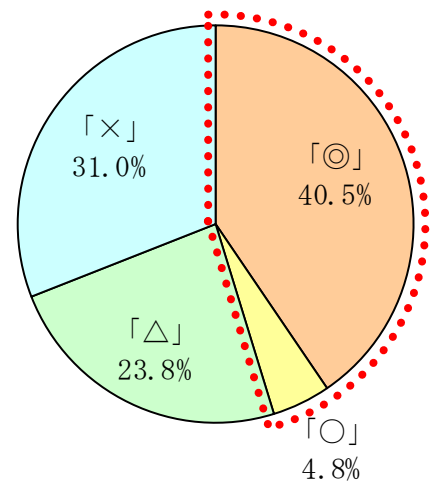
福山市では、2006年（平成18年）に、市制施行100周年に向けた新たなまちづくりの指針として第四次福山市総合計画基本構想を策定し、将来都市像「にぎわい しあわせ あふれる躍動都市 ～ばらのまち 福山～」の実現をめざして未来志向のまちづくりを進めてきました。

この中で、後期基本計画の期間を2012年度（平成24年度）から2016年度（平成28年度）までとして、分野ごとに数値目標を設定し、施策を展開してきました。

今回、この後期基本計画の計画期間が満了したことを受け、数値目標の達成状況について、取りまとめを行いました。

【達成状況（全体）の割合】

※「その他」の項目を除く



2 数値目標を設定したもの（全体） 45項目

3 数値目標達成状況（全体）

達成したもの	◎	17項目
概ね達成したもの※	○	2項目
当初より改善されたもの	△	10項目
当初から改善されていないもの	×	13項目
その他※	—	3項目
合 計		45項目

※「概ね達成したもの」…数値目標に対して8割以上達成している項目

(当初数値—最終数値) / (当初数値—数値目標) ≥ 0.8

※「その他」…調査時期の都合で調査未実施などの理由により、評価の対象外とする項目

達成率	: 45.2%
達成・改善された割合	: 69.0%

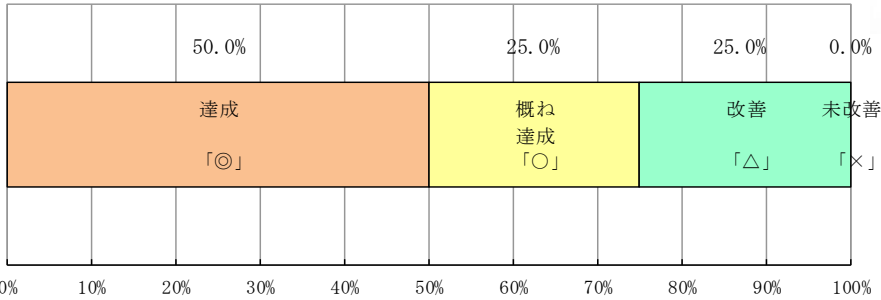
基本目標	項目数	達成	概ね達成	改善	未改善	その他	達成率※	達成・改善された割合※
		「◎」	「○」	「△」	「×	「—」		
第1章 だれもが安心して安全で快適に暮らせるまち（安心・安全・環境）	11	4	2	2	0	3	75.0%	100.0%
第2章 子どもが健やかに育ち、だれもが健康でいきいきと暮らせるまち（保健・福祉・医療）	8	4	0	3	1	0	50.0%	87.5%
第3章 多様に学び、文化をはぐくむまち（教育・文化）	7	1	0	3	3	0	14.3%	57.1%
第4章 産業の力みなぎる活力とにぎわいのあるまち（活力・交流）	16	6	0	2	8	0	37.5%	50.0%
第5章 市民とともにつくる自立したまち（協働・行革）	3	2	0	0	1	0	66.7%	66.7%
合 計	45	17	2	10	13	3	45.2%	69.0%

※「達成率」「達成・改善された割合」の算定については、「その他」の項目を除く

4 数値目標達成状況（各章）

第1章 だれもが安心して安全で快適に暮らせるまち（安心・安全・環境）

項目数	達成 「◎」	概ね達成 「○」	改善 「△」	未改善 「×」	その他 「—」	達成率 「◎, ○」	達成・改善された割合 「◎, ○, △」
11	4	2	2	0	3	75.0%	100.0%



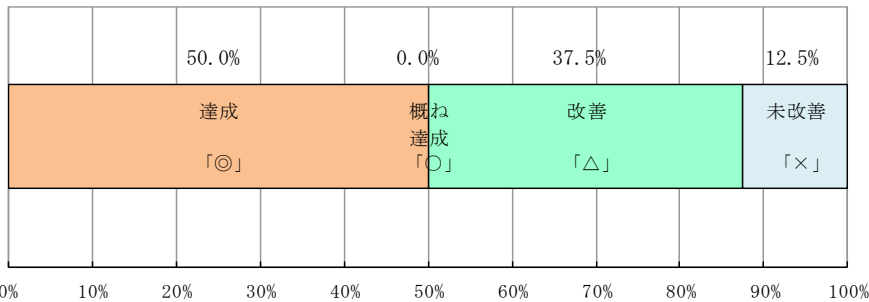
第1章は「その他」の項目を除く対象8項目のうち、4項目（50.0%）で目標を達成しました。

概ね達成の2項目をあわせると、6項目（75.0%）が計画どおり進捗しました。

改善（当初より改善されたもの）の2項目を含めると、達成・改善された割合は100.0%となっています。

第2章 子どもが健やかに育ち、だれもが健康でいきいきと暮らせるまち（保健・福祉・医療）

項目数	達成 「◎」	概ね達成 「○」	改善 「△」	未改善 「×」	その他 「—」	達成率 「◎, ○」	達成・改善された割合 「◎, ○, △」
8	4	0	3	1	0	50.0%	87.5%



第2章は対象8項目のうち、4項目（50.0%）で目標を達成しました。

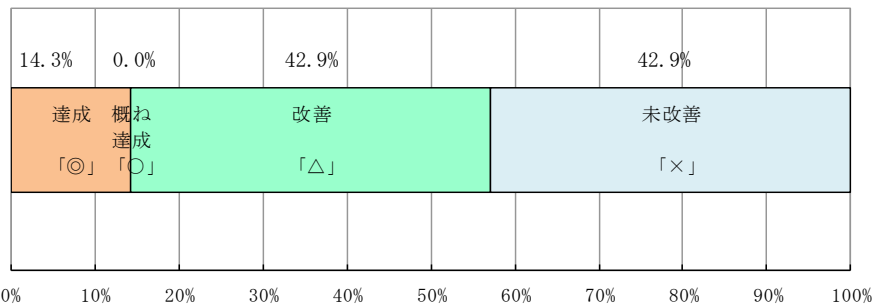
改善（当初より改善されたもの）の3項目を含め、達成・改善された割合は87.5%となっています。

未改善（当初から改善されていないもの）は、1項目ありました。

未改善の項目の理由、今後の対応策は別表2のとおりです。

第3章 多様に学び、文化をはぐくむまち（教育・文化）

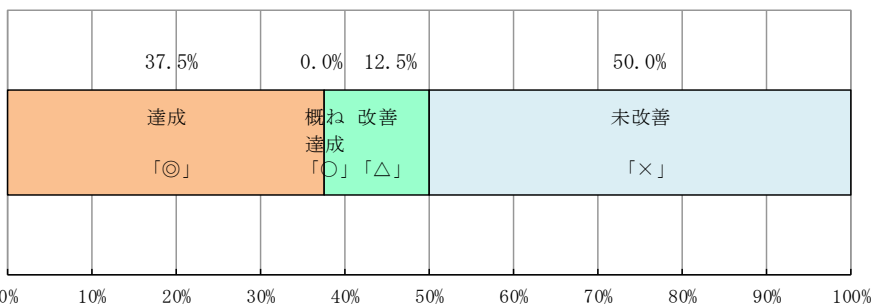
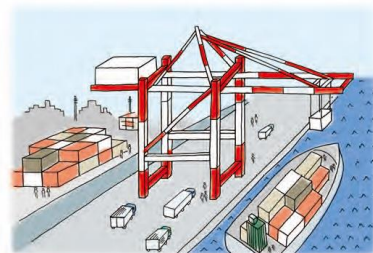
項目数	達成 「◎」	概ね達成 「○」	改善 「△」	未改善 「×」	その他 「—」	達成率 「◎、○」	達成・改善された割合 「◎、○、△」
7	1	0	3	3	0	14.3%	57.1%



第3章は対象7項目のうち、1項目（14.3%）で目標を達成しました。改善（当初より改善されたもの）の3項目を含め、達成・改善された割合は57.1%となっています。未改善（当初から改善されていないもの）は、3項目ありました。未改善の項目の理由、今後の対応策は別表2のとおりです。

第4章 産業の力みなぎる活力とにぎわいのあるまち（活力・交流）

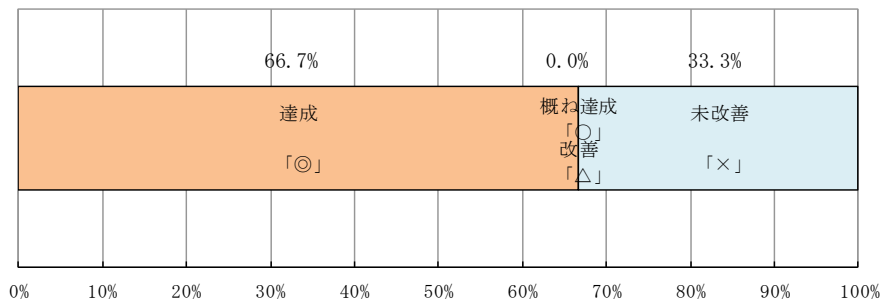
項目数	達成 「◎」	概ね達成 「○」	改善 「△」	未改善 「×」	その他 「—」	達成率 「◎、○」	達成・改善された割合 「◎、○、△」
16	6	0	2	8	0	37.5%	50.0%



第4章は対象16項目のうち、6項目（37.5%）で目標を達成しました。改善（当初より改善されたもの）の2項目を含め、達成・改善された割合は50.0%となっています。未改善（当初から改善されていないもの）は、8項目ありました。未改善の項目の理由、今後の対応策は別表2のとおりです。

第5章 市民とともにつくる自立したまち（協働・行革）

項目数	達成 「◎」	概ね 達成 「○」	改善 「△」	未改善 「×」	その他 「—」	達成率 「◎, ○」	達成・改善 された割合 「◎, ○, △」
3	2	0	0	1	0	66.7%	66.7%



第5章は対象3項目のうち、2項目（66.7%）で目標を達成し、達成・改善された割合は66.7%となっています。

未改善（当初から改善されていないもの）は、1項目ありました。

未改善の項目の理由、今後の対応策は別表2のとおりです。