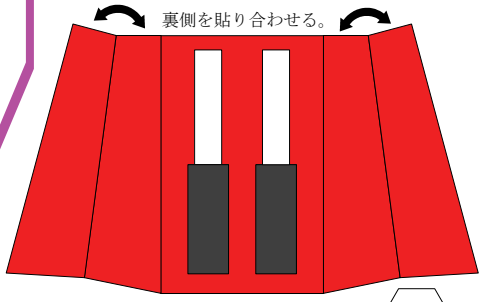



はしご部

【はしご】は3段に伸びるぞ！



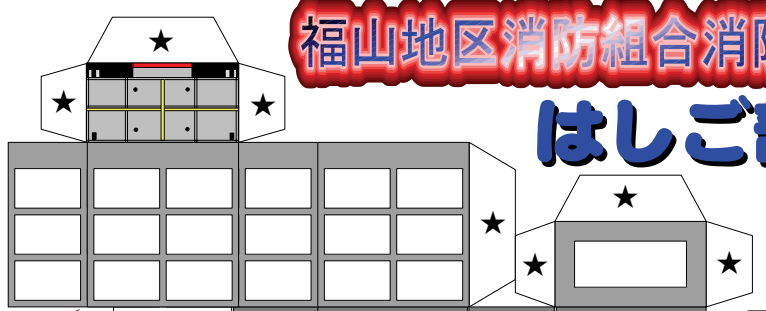
裏側を貼り合わせる。



- 用意するもの
- はさみ
 - カッター
 - 定規
 - ピンセット
 - つまようじ
 - のり
 - または
 - 両面テープ
 - 等



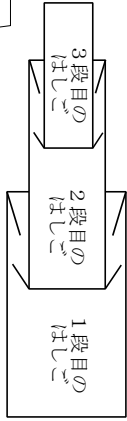
「はしご部」完成写真



バスケット部分

注意！赤線に切り込み

この位置まで切り込みを入れる。



かえし（図のように折り込んでください。）

火あそびは、ぜったいにやめようネー！

