





# 「がんばった切り紙」

御幸小学校 3年 安原 萌結

8/23 きりがみ

今日のめあて




クリスマスツリーの作り方

- ①  てんのところをきっておる。
- ②  たたんだら同じようにせんをきく。できたらきる。
- ③  きりおあるとたたんであつたのをひらきます。てんのところをよめます。
- ④  できあがり

8/23 きりがみ

今日のめあて


クリスマスツリーのかざりつけのつくりか

- ①  てんにきっておる。
- ②  たたんだら同じようにせんをきく。(次にきる) すきなかたちでもいい
- ③  よこのせつめいのクリスマスツリーをつなげて。  
できあがり 分かります  
せつ明  
してるね。

8/2

作った年

自分で作った年賀状



月/日	学習した時間	学習したこと	学びの めあて	次はここをがんばろう
/ /	:-:-	:-:-	:-:-	:-:-
/ /	:-:-	まじ	え	:-:-
/ /	:-:-	:-:-	:-:-	:-:-
/ /	:-:-	:-:-	:-:-	:-:-



すく  
きりん  
糸田かいて  
までよく作るね!

切り紙でいろいろな作品を作ったり、折り紙を切って作品の作り方をまとめたりしました。細かく切るところが大変でした。