

福山市の一日



出生 11.0人
2017年(平成29年)



死亡 13.5人
2017年(平成29年)



結婚 6.3件
2017年(平成29年)



離婚 2.3件
2017年(平成29年)



転入 41.9人
2017年(平成29年)




転出 41.0人
2017年(平成29年)



青果市場入荷 202.4t
2017年(平成29年)



水産物入荷 36.3t
2017年(平成29年)



都市ガス消費量(2017年度)
家庭用1戸 0.03千MJ
業務用 1.47千MJ



上水道使用量(生活用水)
1戸 0.5m³
2017年度(平成29年度)



バス乗車人員 11.6千人
2017年(平成29年)



JR乗車人員 42.0千人
2017年度(平成29年度)



酒類消費量 73kℓ
(ビールを含む)
2017年度(平成29年度)



ごみ処理量 434t
2017年度(平成29年度)



し尿処理量 285kℓ
2017年度(平成29年度)



図書館貸出冊数(個人)
8,587冊
2017年度(平成29年度)



刑法犯罪 8.4件
2017年(平成29年)



火災 0.2件
2017年(平成29年)




救急出動 56.1件
2017年(平成29年)



交通事故(人身事故)
5.2件
2017年(平成29年)


市民生活

人口密度



1km²当たり 905人
2018年(平成30年)3月末

世帯




1世帯平均 2.3人
2018年(平成30年)3月末

電話




1世帯に0.3回線
2018年(平成30年)3月末

自動車



乗用車 1.4世帯に 1台
貨物車 8.5世帯に 1台
2018年(平成30年)3月末

商店



50世帯に 1店
2014年(平成26年)7月1日

製造品出荷額等




1事業所当たり160,127万円
2017年(平成29年)

予算額(一般会計)



市民1人当たり 356千円
2018年度(平成30年度)

市税




市民1人当たり156千円
2017年度(平成29年度)

市職員




市民 115人に 1人
2018年(平成30年)4月1日

小学校



市民 5,729人に 1校
2018年(平成30年)5月1日

教員



小学生16人に 1人
中学校15人に 1人
2018年(平成30年)5月1日

都市公園



市民1人に 6.9m²
2018年(平成30年)3月末

医師



市民 482人に 1人
2016年(平成28年)12月末

歯科医師



市民 1,482人に 1人
2016年(平成28年)12月末

病院・診療所



市民1,184人に 1院
2018年(平成30年)3月末

病床数



市民 74人に 1床
2018年(平成30年)3月末

※人口・世帯については、外国人を含みます。病院・診療所については、休止中を除きます。