

## 2020年度(令和2年度)水道事業の決算見込みの概要

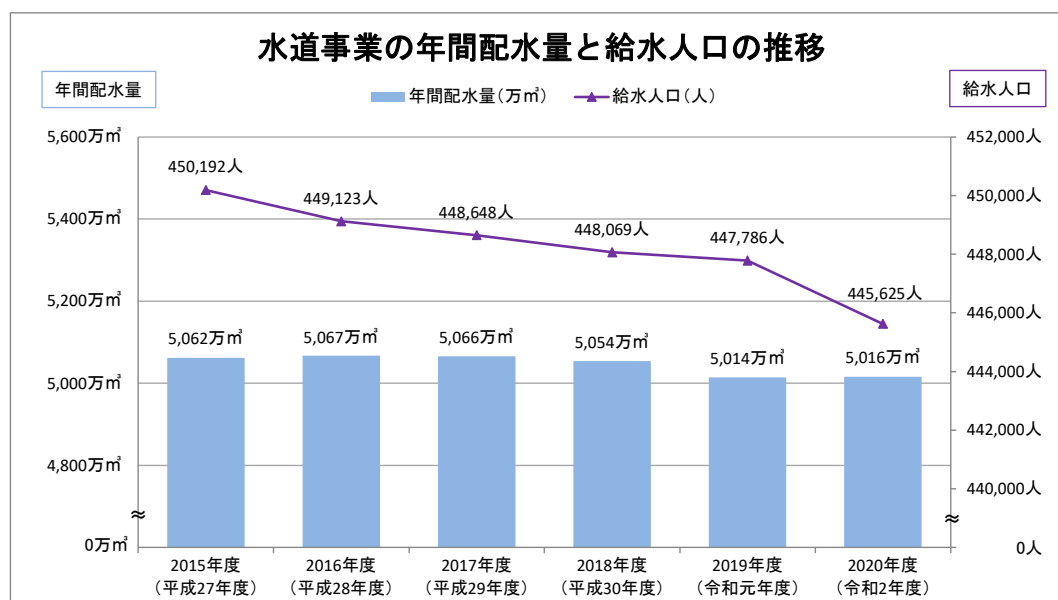
2020年度(令和2年度)水道事業の決算見込みの概要をお知らせします。

### 水道事業

#### 1 業務状況

水道事業の業務状況は、次のとおりです。

事 項	2020年度 (令和2年度)	2019年度 (令和元年度)	増 減
給 水 人 口	445,625 人	447,786 人	△ 2,161 人
普 及 率	95.8 %	95.8 %	0.0 點
給 水 戸 数	213,864 戸	212,651 戸	1,213 戸
配 水 量	50,159,495 m <sup>3</sup> /年	50,141,334 m <sup>3</sup> /年	18,161 m <sup>3</sup> /年
一 日 平 均 配 水 量	137,423 m <sup>3</sup> /日	136,998 m <sup>3</sup> /日	425 m <sup>3</sup> /日



## 2 建設改良事業の概況

2020年度(令和2年度)に実施した主な建設改良事業は、次のとおりです。

○第六期拡張事業【1億6,798万円】

配水管布設工事(六拡2-3) 外

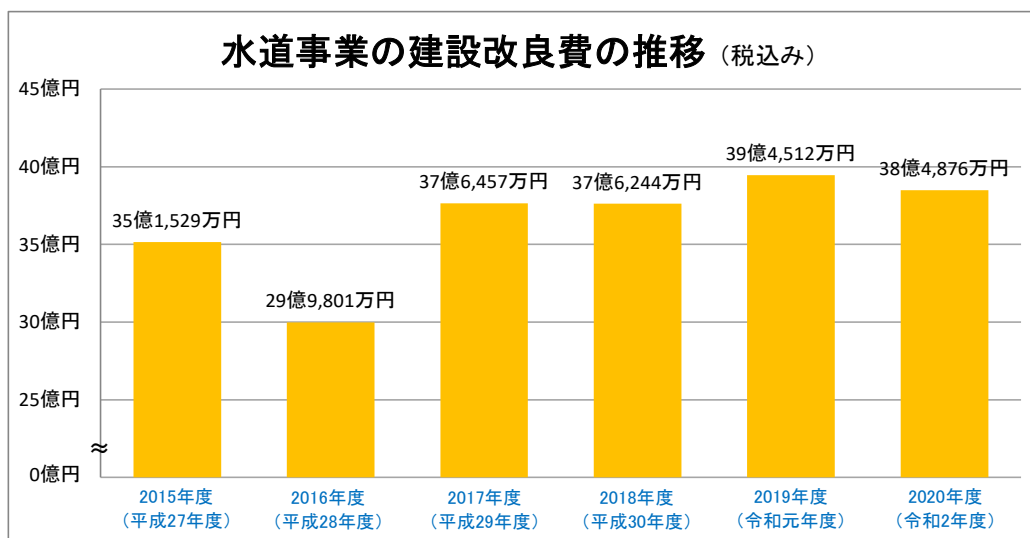
○配水管整備事業【24億316万円】

配水管布設工事(配整31-15) 外

○配水管及び施設改良事業【11億7,919万円】

伊勢丘A配水池耐震補強工事

(仮称)伊勢丘ポンプ所電気設備設置工事 外



配水管布設工事



伊勢丘A配水池耐震補強工事

### 3 財政状況等

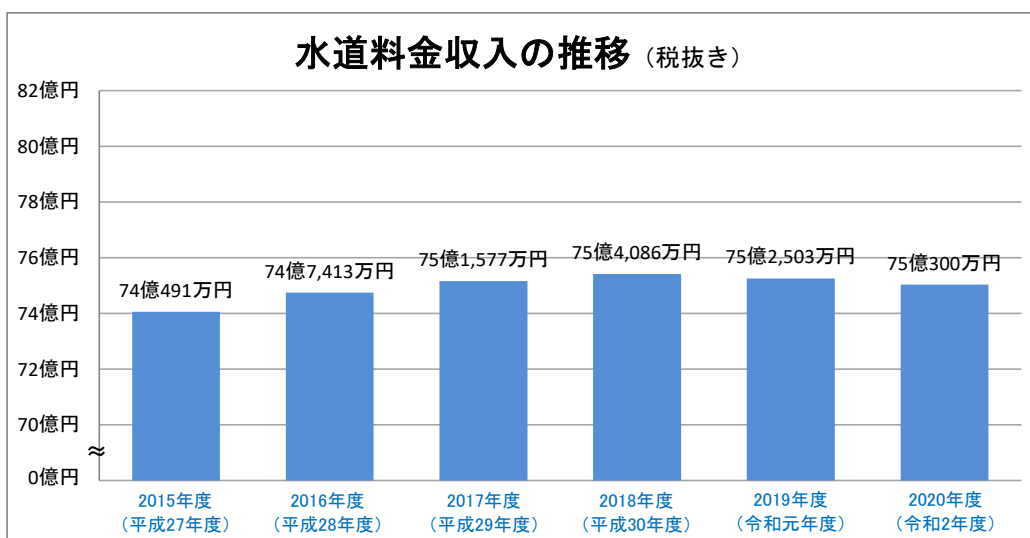
#### (1) 収益的収支(水道料金の収納や水道水の供給などに伴い発生する収入と支出)

本年度の経営収支状況について、事業収益は、給水収益や固定資産売却益が減少したことなどにより、前年度と比較して、4,611万円(0.5%)減少し、84億5,637万円となりました。

一方、事業費用は、支払利息などが減少したものの、委託料や資産減耗費などが増加したことにより、前年度と比較して、2,862万円(0.4%)増加し、67億6,034万円となり、差引16億9,603万円の当年度純利益を計上しました。

(税抜き)

事 項	2020年度 (令和2年度)	2019年度 (令和元年度)	増 減
収 益 的 収 入 (うち、水道料金収入)	84億5,637万円 (75億300万円)	85億248万円 (75億2,503万円)	△4,611万円 (△2,203万円)
収 益 的 支 出	67億6,034万円	67億3,172万円	2,862万円
差 引	16億9,603万円	17億7,076万円	△7,473万円

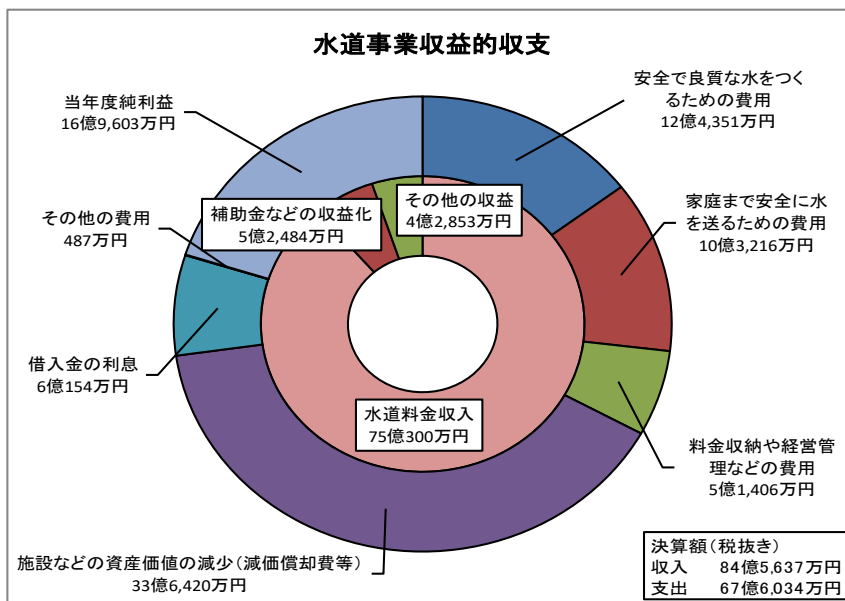


水道事業損益計算書

【2020年(令和2年)4月1日から2021年(令和3年)3月31日まで】

(税抜き)

科 目		決 算 額	円グラフの表示
営業収益	給水収益	75億300万円	水道料金収入
	他会計負担金	3,016万円	その他の収益
	その他営業収益	2億9,914万円	
営業費用	原水及び浄水費	12億4,351万円	安全で良質な水をつくるための費用
	配水費	8億5,394万円	家庭まで安全に水を送るための費用
	給水費	1億7,822万円	
	業務費	2億4,080万円	料金収納や経営管理などの費用
	総係費	2億7,326万円	
	減価償却費	31億8,953万円	
	資産減耗費	1億7,467万円	
営業利益		16億7,837万円	
営業外収益	受取利息	173万円	その他の収益
	他会計負担金	2,050万円	
	長期前受金戻入	5億2,484万円	補助金などの収益化
	雑収益	7,700万円	その他の収益
営業外費用	支払利息及び企業債取扱諸費	6億154万円	借入金の利息
	雑支出	94万円	その他の費用
経常利益		16億9,996万円	
特別損失	過年度損益修正損	393万円	その他の費用
当年度純利益		16億9,603万円	



(2) 資本的収支(水道施設の建設・改良などにかかる収入と支出)

資本的収入は、企業債(借入金)などにより、16億564万円となりました。

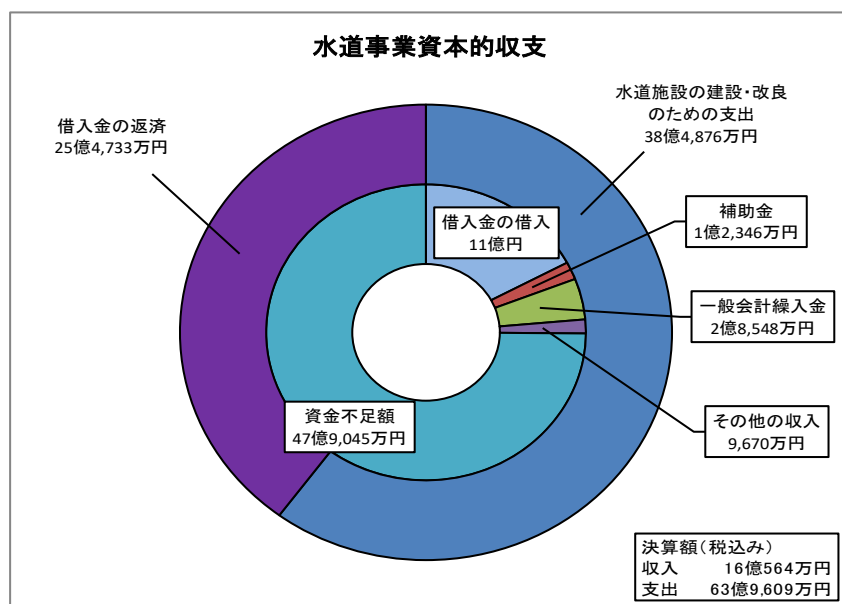
資本的支出は、建設改良費や企業債償還金(借入金の返済金)により、63億9,609万円となりました。

資本的収入が資本的支出に不足する額は、47億9,045万円となり、積立金などで補てんしました。

また、資金残高は前年度と比較して、6,624万円増加し、38億9,517万円となりました。

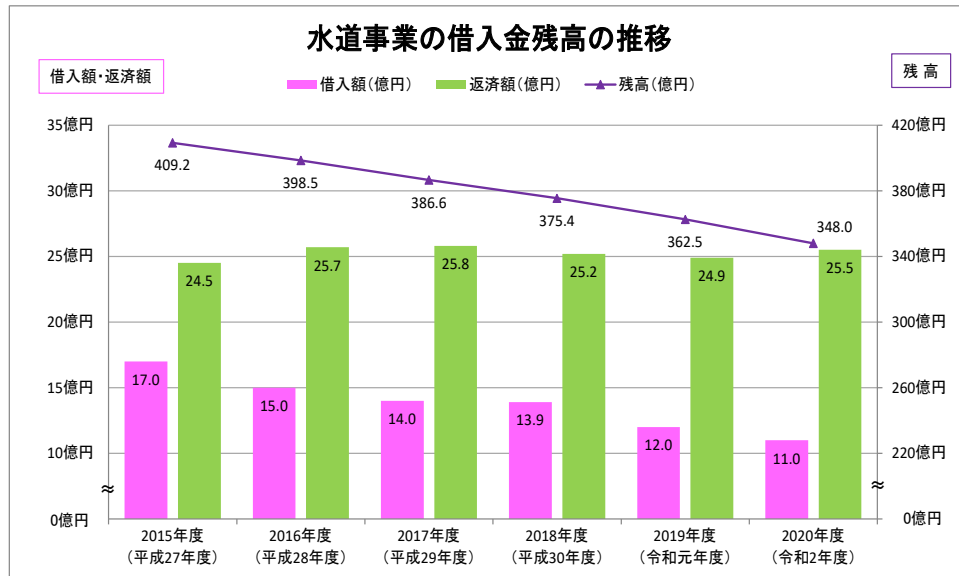
(税込み)

科 目	決 算 額	円 グ ラ フ の 表 示
資本的収入	16億564万円	
企業債	11億円	借入金の借入
国庫補助金	1,972万円	補助金
県補助金	9,731万円	補助金
その他補助金	643万円	補助金
出資金	2億4,534万円	一般会計繰入金
工事負担金	9,670万円	その他の収入
他会計負担金	4,014万円	一般会計繰入金
資本的支出	63億9,609万円	
建設改良費	38億4,876万円	水道施設の建設・改良のための支出
企業債償還金	25億4,733万円	借入金の返済
差 引	47億9,045万円	不足額



### (3) 借入金の状況

借入金の残高は、前年度に比べて14億4,733万円(4%)減少し、348億449万円となりました。



## (4)貸借対照表

水道事業の財政状態を示す貸借対照表は、次のとおりです。

## 水道事業貸借対照表

【2021年(令和3年)3月31日】

(税抜き)

資 産 の 部		負 債 の 部	
固定資産	875億808万円	固定負債	331億9,219万円
有形固定資産	711億9,882万円	企業債	321億7,652万円
無形固定資産	163億166万円	引当金	10億1,567万円
投資その他の資産	760万円	流動負債	38億6,886万円
流動資産	51億3,606万円	企業債	26億2,797万円
現金及び預金	48億6,340万円	未払金	11億5,668万円
未収金	2億4,232万円	前受金	242万円
貯蔵品	2,378万円	引当金	4,712万円
前払費用	656万円	その他流動負債	3,467万円
		繰延収益	132億9,986万円
		長期前受金	132億9,986万円
		資 本 の 部	
		資本金	382億8,013万円
		資本金	382億8,013万円
		剰余金	40億310万円
		資本剰余金	4億6,094万円
		利益剰余金	35億4,216万円
		(うち当年度純利益)	(16億9,603万円)
合 計	926億4,414万円	合 計	926億4,414万円

## (5)キャッシュ・フロー計算書

水道事業の現金・預金の増減を示したキャッシュ・フロー計算書は、次のとおりです。

(税抜き)

項 目	現 金 ・ 預 金 の 増 減
前年度末の現金・預金の残高	49億8,377万円
業務活動によるキャッシュ・フロー (水道料金の収納や水道水の供給などに伴う現金・預金の収支)	46億2,891万円
投資活動によるキャッシュ・フロー (水道施設の建設・改良などに伴う現金・預金の収支)	△35億4,730万円
財務活動によるキャッシュ・フロー (資金の調達や返済に伴う現金・預金の収支)	△12億199万円
当年度末の現金・預金の残高	48億6,339万円