

# 「いろいろなせかい」


山南小学校 1年 漆原 瑛土



地球の島と海をかくのが難しかったけどがんばりました。

# 「おりがみツリー」

山南小学校 1年 岡崎 紗菜



折り方を動画で見ながら作りました。クリスマスのカードができました。

# 「虫すごろく」

山南小学校 1年 岡野 佑真



すきな虫の絵をすごろくにかきました。何も見ずにかきました。楽しかったです。

「たからばこ」

山南小学校 1年 永井 勘太



青いキラキラをかざるところを「どこがいいのかな」とかんがえながらつけました。

# 「サンタすごろく」

山南小学校 1年 細井 創介



どんなマスがあったらいいかを考えて作りました。大変だと思ったけど簡単でした。サンタすごろくだから、折り紙でサンタのこまとサイコロも作りました。小さく作るのが難しかったです。

「たからばこ」

山南小学校 1年 松尾 蒼士



ゲームセンターでおもちゃのダイヤをとったので、それを入れる箱を作りました。お菓子の箱に木目のシールをはるのをがんばりました。

# 「とらカレンダー」


山南小学校 1年 三浦 由愛



「とら」を毛筆で書きました。4回書いて、いい字を選んではりました。とても気に入っています。

# 「カラフルすごろく」

山南小学校 1年 門田 夏花



ゴールにワープするマスがお気に入りです。友達と楽しく遊ぶことができてよかったです。



# 「花のおりがみ」

山南小学校 1年 門田 夏花



花の茎をつなげてかいたことを工夫しました。

「さいころ」

山南小学校 1年 矢崎 杏侍



お兄ちゃんと作りました。切ったり折ったり色をぬったりするのが楽しかったです。これを使ってすごろくをしたいです。

# 「お正月（門松・おせち料理）」

山南小学校 2年 岡崎 友愛果



お正月が近くなり、家で門松をかざりました。どうしてお正月にかざ  
るのか気になったので調べてみました。調べてみて楽しかったです。

# 「みかんのこと」

山南小学校 2年 北川 礼央那



みかんのことについて、お家の人に聞いて調べました。くわしくみかんのことが分かり、パンフレットのようにまとめました。がんばって調べることができました。

# 「とらのカレンダー」

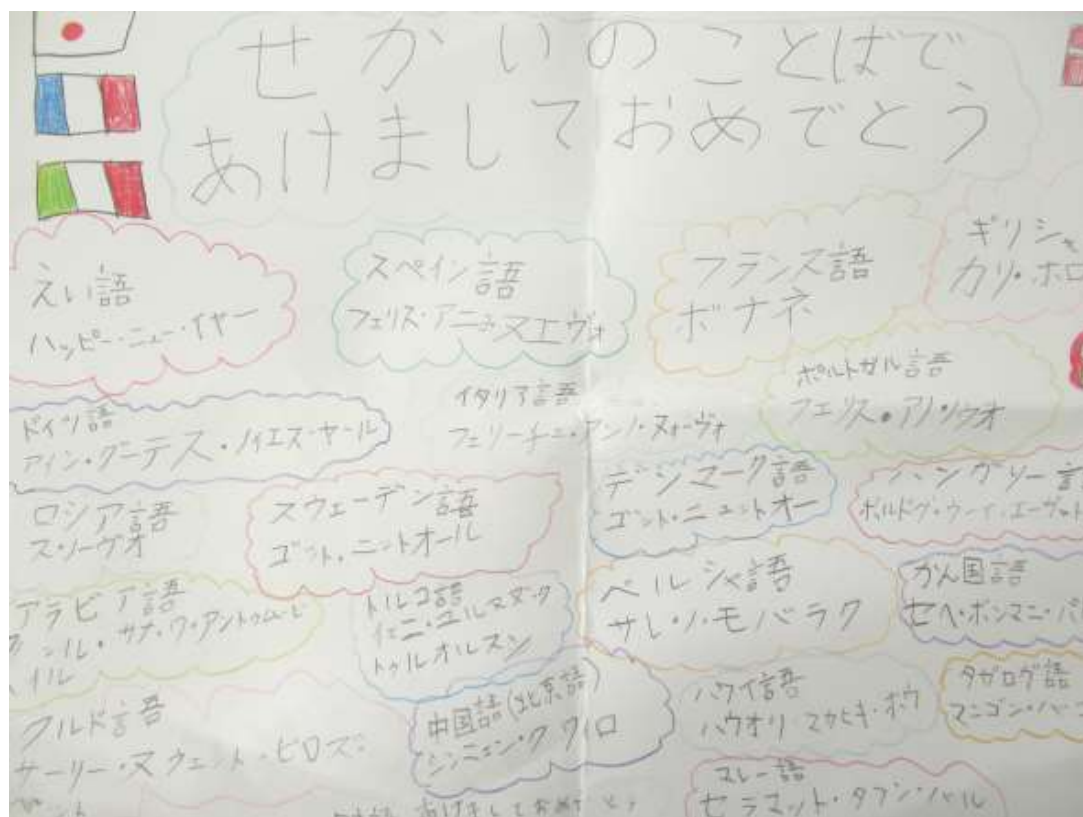
山南小学校 2年 季平 遊喜



画用紙、段ボール、クレヨンを使って作りました。時間をかけて作りました。この1年かざることができます。

# 「世界のあいさつ」

山南小学校 2年 池田 莉心



世界のあいさつを使ってみんなにあいさつをしたいと思って調べました。調べた言葉を使っていどこにあいさつをしてみると、おどろいたように笑っていました。

# 「マフラー」

山南小学校 2年 細井 莉央奈



冬は寒いからマフラーをつくってみようと思って作りました。冬休み中、一生懸命頑張って完成させることができました。作ったマフラーを使って学校に行きたいです。楽しく作ることができました。

# 「ブレスレット」

山南小学校 2年 大久保 結人



ビーズづくりが得意なのでブレスレットを作りました。できたブレスレットは、先生にあげるつもりです。楽しく作ることができました。



# 「みかんのこと」


山南小学校 2年 藤井 結愛



国語科で冬がいっぱいという学習をして、冬と言えばみかんだと思い、詳しく調べてみたいと思い調べました。がんばって調べることができました。

# 「月のせつめい」

山南小学校 2年 清水 翔麻



夜空を見ると、きれいな月が浮かんでいたのでも月についてくわしく調べてみたいと思い調べました。がんばって調べ、まとめることができました。

# 「新月のえんぴつ立て」

山南小学校 3年 永井 香帆



夜の様子になるように紺色の布の中に入れました。

# 「ビンの中に雪がふる」

山南小学校 3年 細川 優希



ゆっくりビーズの雪が落ちるように洗濯のりをたくさん入れました。

「氷になる実験をしてみた」

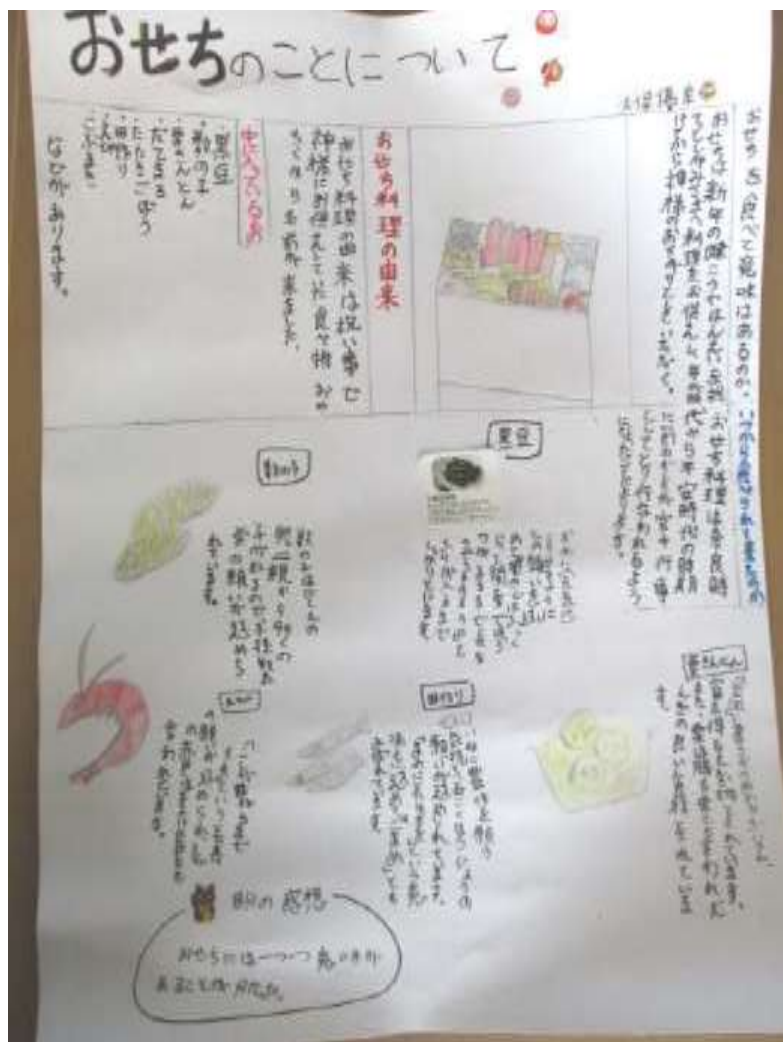
山南小学校 3年 村上 結菜



本当に氷になるのか楽しみながら、実験をしました。

# 「おせちについて」

山南小学校 4年 久保 優来



お正月に家族でおせちを食べたとき、一つひとつの具材には意味があることを家族から聞き、詳しく知りたいと思って調べました。いろいろな意味や願いがあり、受け継がれていることが分かりました。

「うすむらさき色のキャンドル」  
山南小学校 4年 稲毛 彩乃



ろうをけずってクレヨンを溶かして色を付けるのが大変でした。

「マクラメ編みのブレスレット」  
山南小学校 4年 岡崎 優奈



ねじり結びをするのが難しかったです。

手で細かいものを作ったことがないから挑戦しました。



# 「消しゴムハンコ」

山南小学校 4年 久保岡 恵菜



消しゴムハンコをつくるのが得意です。今年の干支の寅のハンコをつかって、年賀状に貼って友だちに送りたいと思い作りました。友だちにすごいと言われてうれしかったです。

# 「おせちの由来」

山南小学校 4年 田中 来実



お正月におせちを食べる時に、一つひとつの具材の意味が分かっていたらいいなと思い、調べました。食べる時に、家族に意味や込められた願いについて話しながら食べることができました。楽しみながら食べることができてよかったです。

# 「ジャイアンリサイタル」

山南小学校 4年 藤野原 綺一郎



ドラえもんが好きで作りました。100均にあるものを組み合わせて作りました。

# 「東京オリンピックについて」

山南小学校 4年 三浦 雅弘



東京オリンピックに興味があったから調べました。いろいろなことが分かりました。

「本棚」

山南小学校 4年 横山 綾



本を読むことが好きで、家にある本棚がいっぱいになってきていたので、自分の読んだ本を入れるために作りました。木を寸法通り切るところが難しかったです。安全に使えるようにやすりで角を丸めるところをがんばりました。

「アルミニウムについて」

山南小学校 5年 神原 耕大




# アルミニウムについて

神原耕大

カイロの中の粉がさびて発熱するときいて、空気に触れてもさびない金属を調べてみたいと思ってアルミニウムのことを調べ、スライドにまとめました。

「おいしいりんごとゆず」

山南小学校 5年 山本 哩瑚



わたしは絵をかくことが好きなので絵をかきました。かげをつけるところを工夫しました。ゆずのぶつぶつを表すのが難しかったです。

# 「決まり・ルールかるた」

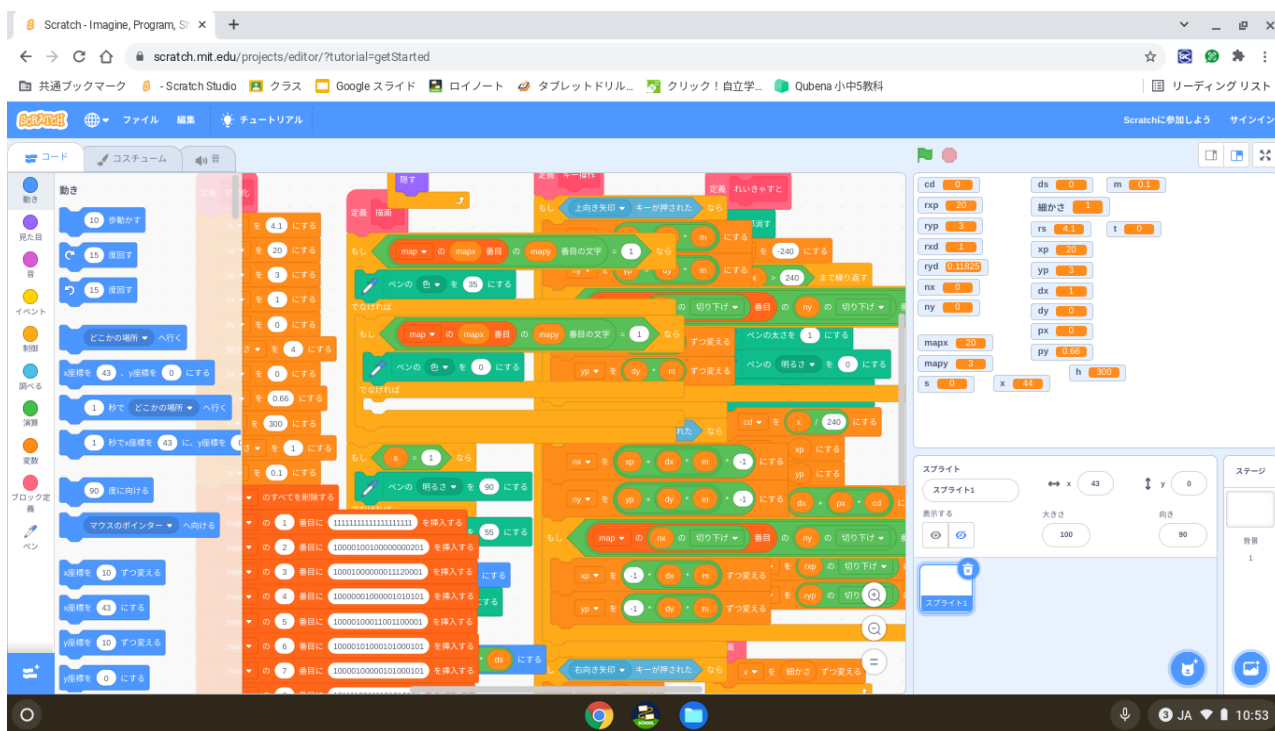
山南小学校 5年 立山 芽依



お正月に家族で新しいカルタで遊びたいと思い、作りました。絵を細かく、分かりやすく書いて楽しくなるかるたになるよう工夫しました。家族で楽しむことができました。



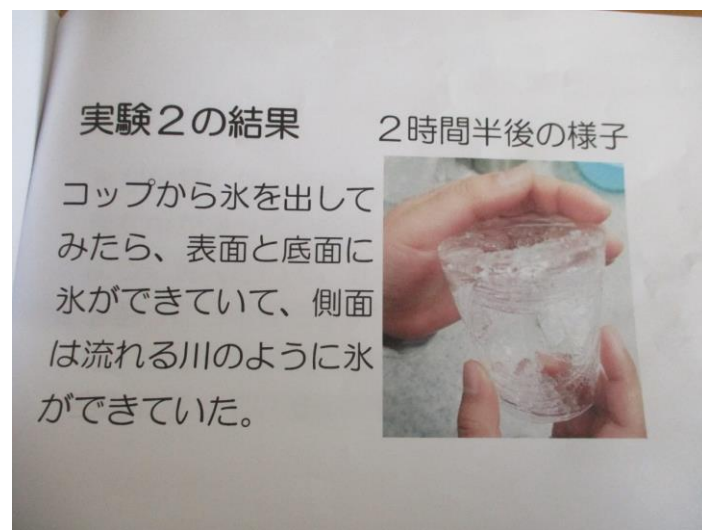
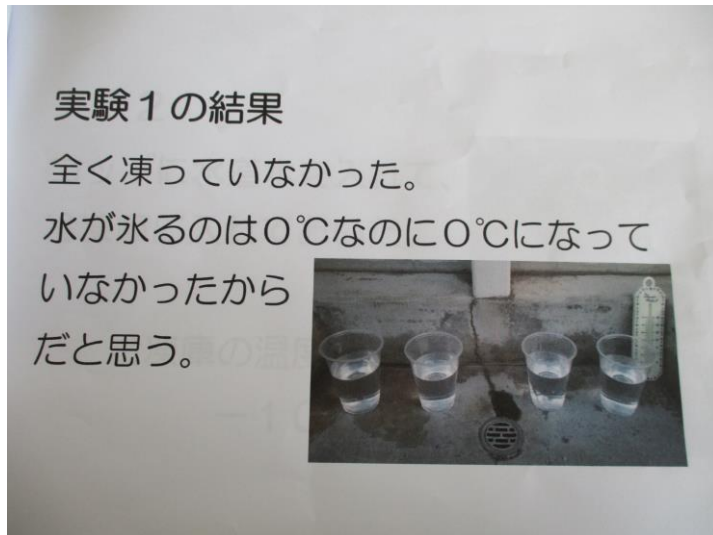
# 「プログラミング (スクラッチ)」 山南小学校 5年 東内 柊磨



プログラミングが好きで普段からよくやっています。3Dのマップを作ってみました。完成まで2週間ぐらいかかりました。プログラミングの仕組みが分かってきました。

# 「氷のこおり方」

山南小学校 5年 村上 陸人



外が寒くて、水が凍っていたので実際に自分で調べてみました。調べる時は、水の量を同じにすること等、同じにする条件、変える条件に気をつけて行いました。だいたい予想通りの結果が出て、楽しく調べることができました。

# 「かんたんふろしきバッグ」

山南小学校 5年 柳内 咲舞



縫物に興味があり、母に相談してふろしきバッグの作り方を教わりながら作りました。丈夫になるように返しぬいをしたところを工夫しました。今後、エコバッグとしてこのふろしきを買い物に行くときに使おうと思います。

# 「ちぎり絵」

山南小学校 6年 永井 沙和



家に折り紙がいっぱいあり，工夫して何か作ることはできないか考え，このちぎり絵をしようと思いました。色遣いに気をつけて貼りました。クリスマス時期には，このちぎり絵を家に飾ろうと思います。

「『鬼滅の刃』 模写にチャレンジ！」

山南小学校 6年 季平 爾子



鬼滅の刃が映画化され、家族も好きなので書いてみようと思いました。  
一番好きなキャラクターを書きました。絵の具で塗る時に、色むらがで  
きないようにすることを工夫しました。

# 「羽生結弦選手について」

山南小学校 6年 山邊 奈月



スケートをテレビで見て、すごいと思ったので調べることにしました。羽生選手の誰も成し遂げたことのないことに果敢に挑戦する姿がすごいと思いました。私もこれからいろいろなことに挑戦していきたいと思います。



# 「とらの置物」

山南小学校 6年 土居 春太



縞模様がトラらしくなるようにしました。紙粘土がしっかり乾いてから色を塗りました。ニスも塗ってきれいに仕上げることができました。