

遠隔手話通訳等 マニュアル

福山市保健福祉局福祉部

障がい福祉課


1. Microsoft Teamsアプリを入手


- ・利用者の任意の端末へ、Microsoft Teamsのアプリをダウンロードします。

対象機器一覧

デスクトップ



 Windows 7以降

 OS X 10.10 以降

モバイル



iPad など



iPhone



Android

1. Microsoft Teamsアプリを入手

- ・Microsoft Teamsアプリを入手する場合はこちら

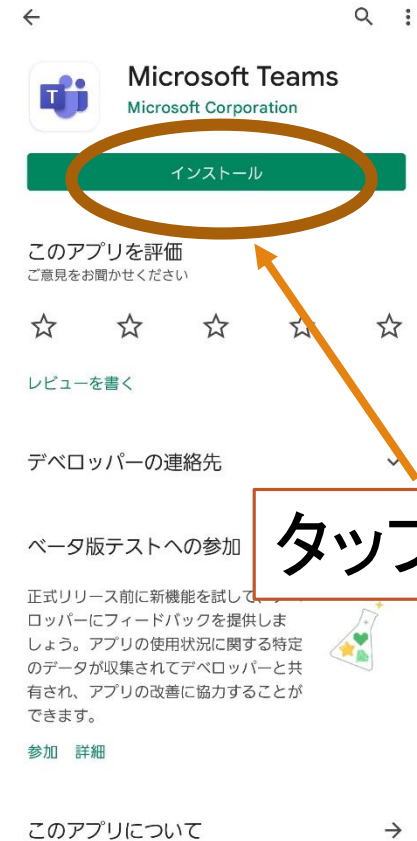
iPhoneやiPadをご利用の方は



Androidをご利用の方は



Microsoft Teamsを
ダウンロード



2.障がい福祉課からのメールを待つ

- ・利用登録申込書が障がい福祉課へ提出されると、つぎは、利用者側で操作をしてもらいます。

You have been added as a guest to fukuyamashi in Microsoft Teams 受信トレイ

 Microsoft Teams 午後1:28
To: 自分 ▾



- ・申込書に書いたメールアドレスへこのようなメールが届きます。
- これは、チームへの招待メールです。
- [Open Microsoft Teams] をタップしてください。
- ※Microsoftからのメールを受信できるように設定してください。

タップ

3. チームに参加する

- ・招待メールをタップして、Microsoftアカウントにサインインするか、アカウントを作成してください。



サインイン

メール、電話、または Skype

アカウントをお持ちでない場合、作成できま

サインイン, もしくは作成

※申込書に書いたアカウントのメールアドレスでサインインするかアカウントを作成してください。

※本人確認のため、登録したメールアドレスに、Microsoftからメッセージが届きます。

入力ができたら「次へ」

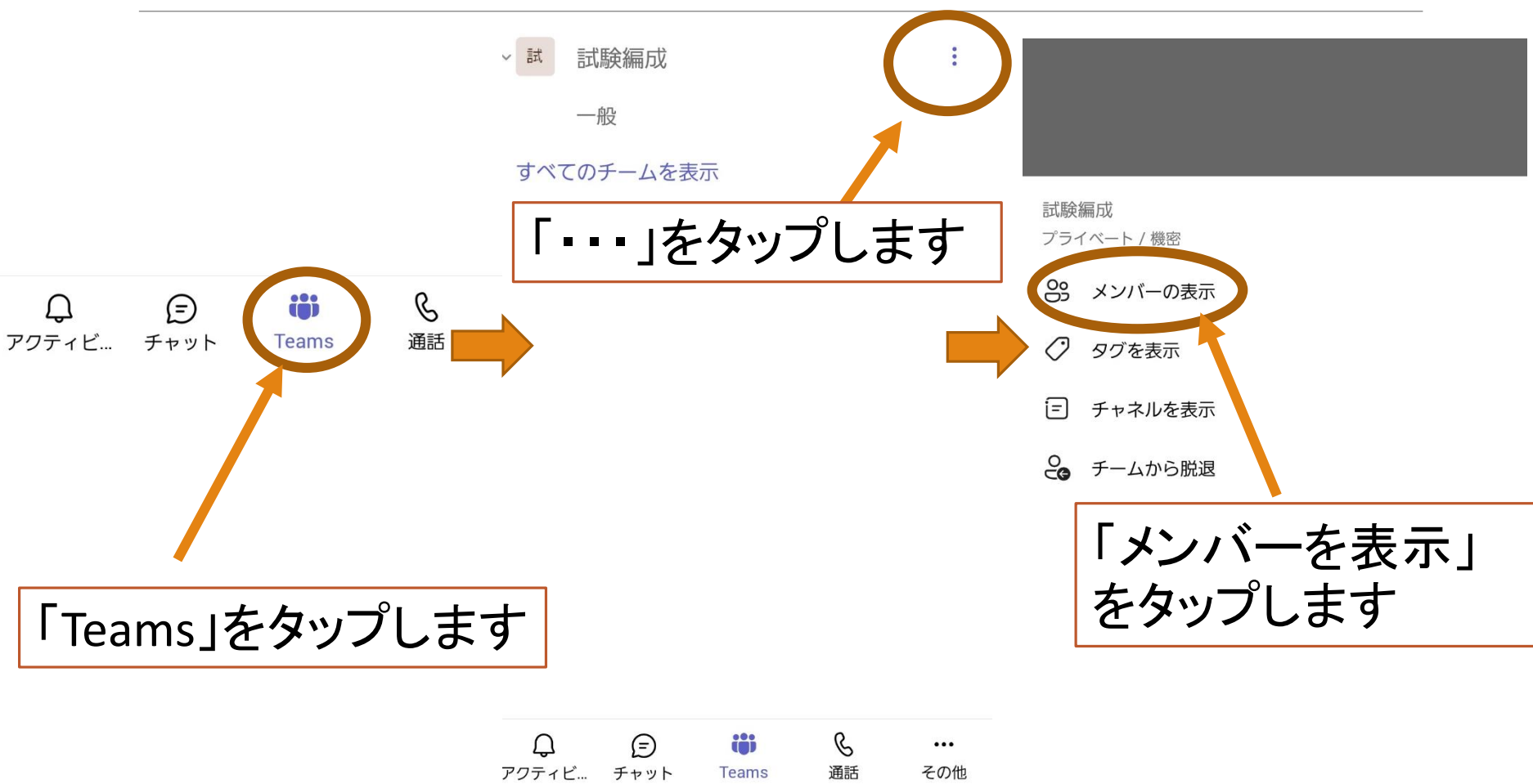
次へ



サインイン オプション

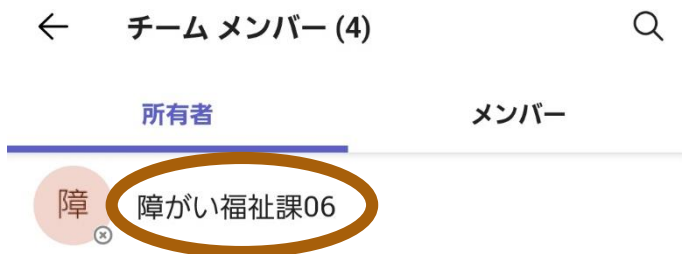
4.ビデオ電話を発信する

・障がい福祉課へ、電話を発信します。






4.ビデオ電話を発信する

- ・障がい福祉課へ、電話を発信します。



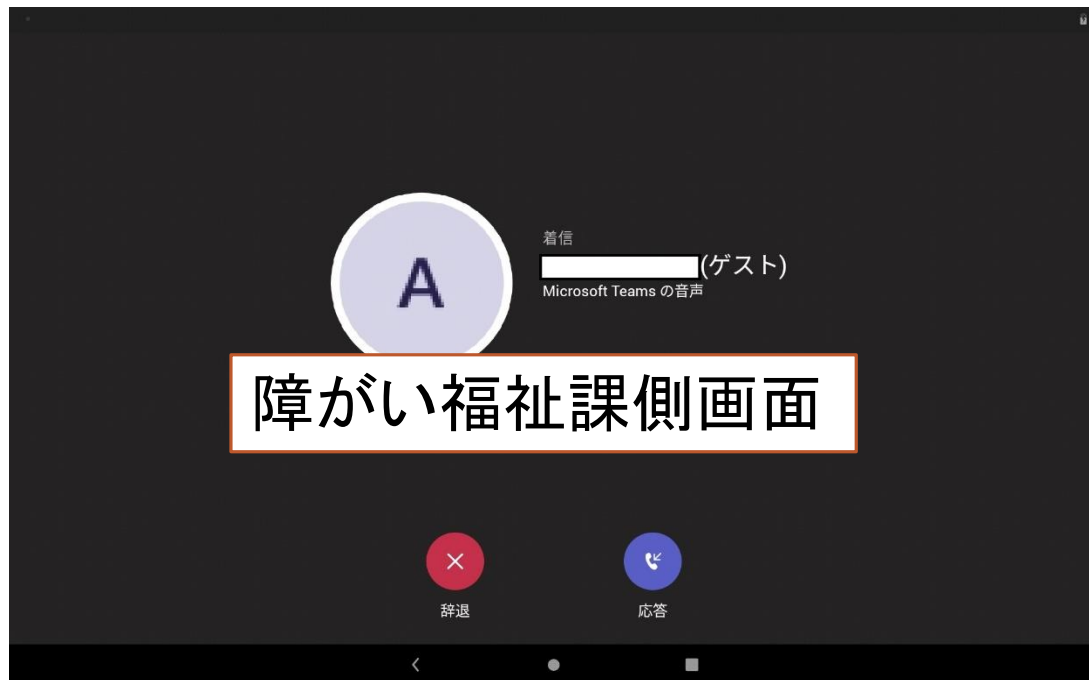
「障がい福祉課06」
をタップします



「カメラマーク」をタップ
※「電話マーク」は音声のみ
です。


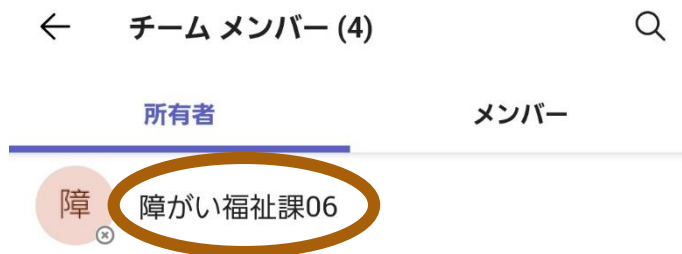
4.ビデオ電話を発信する

- ・ビデオ電話が発信されます。



5.メッセージを送る

- ・障がい福祉課へ、メッセージを送ります。

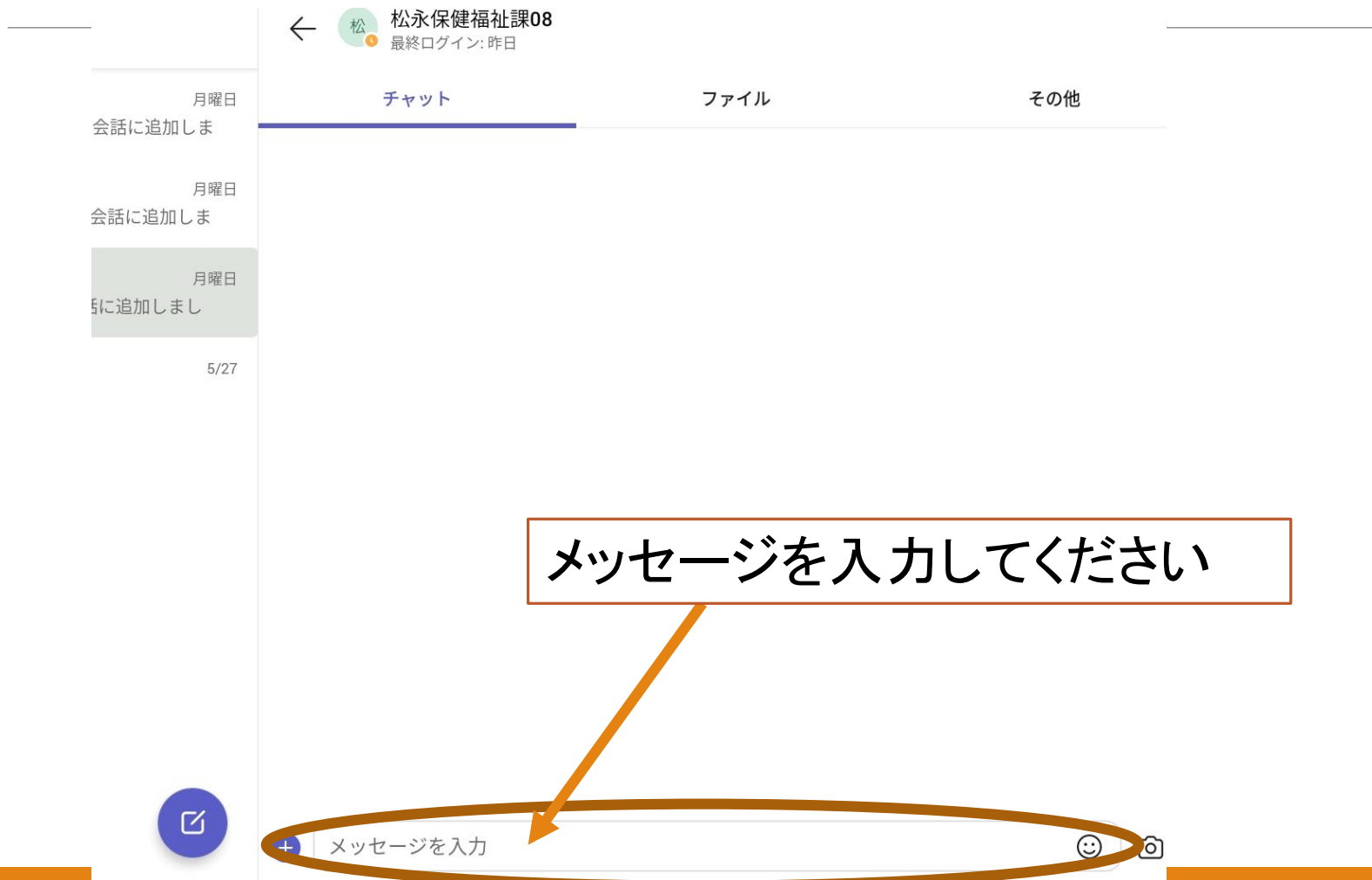


「障がい福祉課06」
をタップします

「マーク」をタップします

5.メッセージを送る

- ・メッセージを送れます。



5.メッセージを送る

障がい福祉課06
連絡可能

今日 午前8:43

お問合せの内容は何ですか?

手話通訳者派遣の依頼をしたいです。

最後の既読

申請書を提出してください。

わかりました。

メッセージを入力して、**▶**を押すと、送信されます

利用者側画面

今日 8:43

お問合せの内容は何ですか?

今日 8:43

手話通訳者派遣の依頼をしたいです。

申請書を提出してください。

最後の既読

わかりました。

障がい福祉課側画面

メッセージを入力