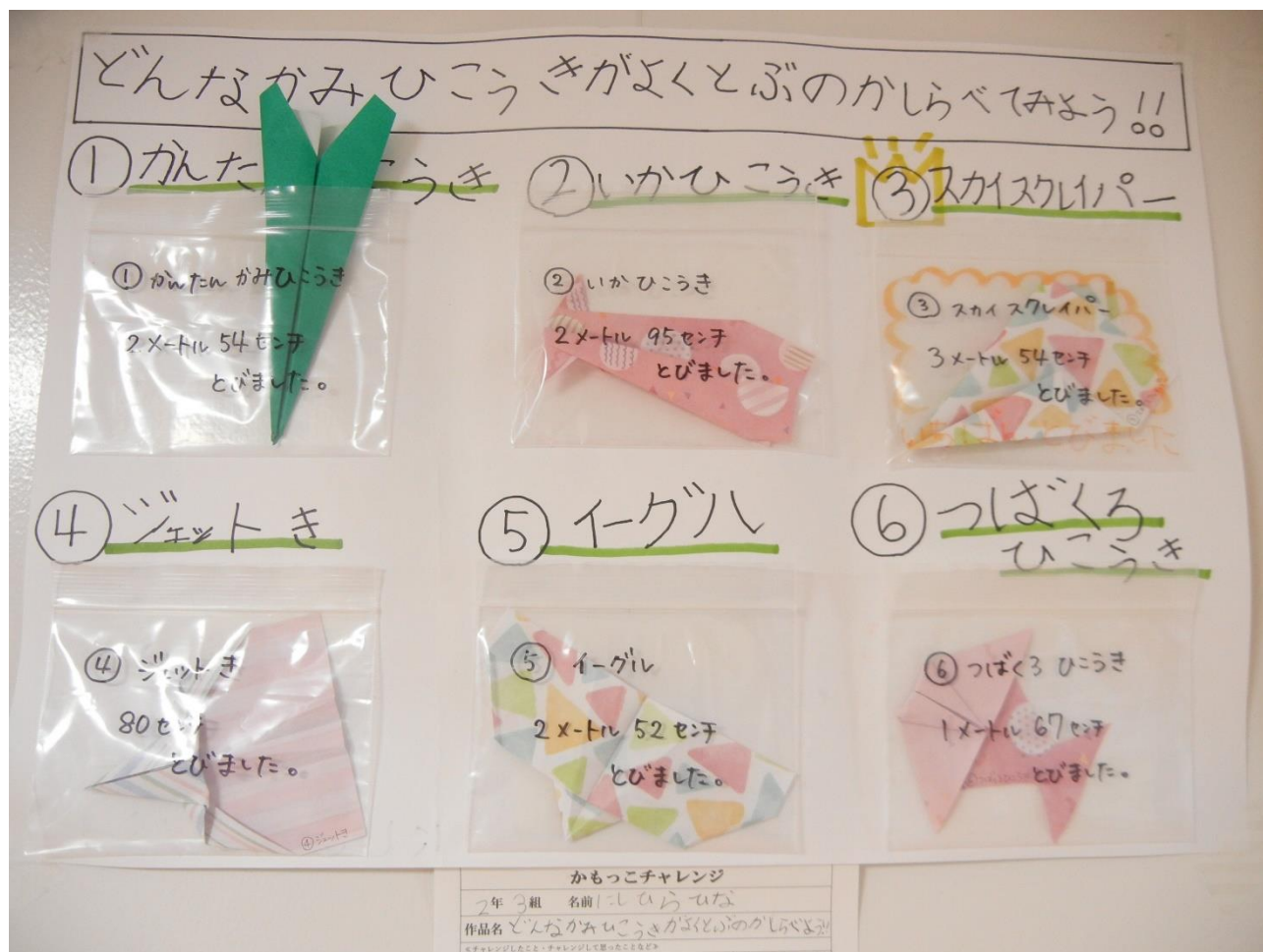


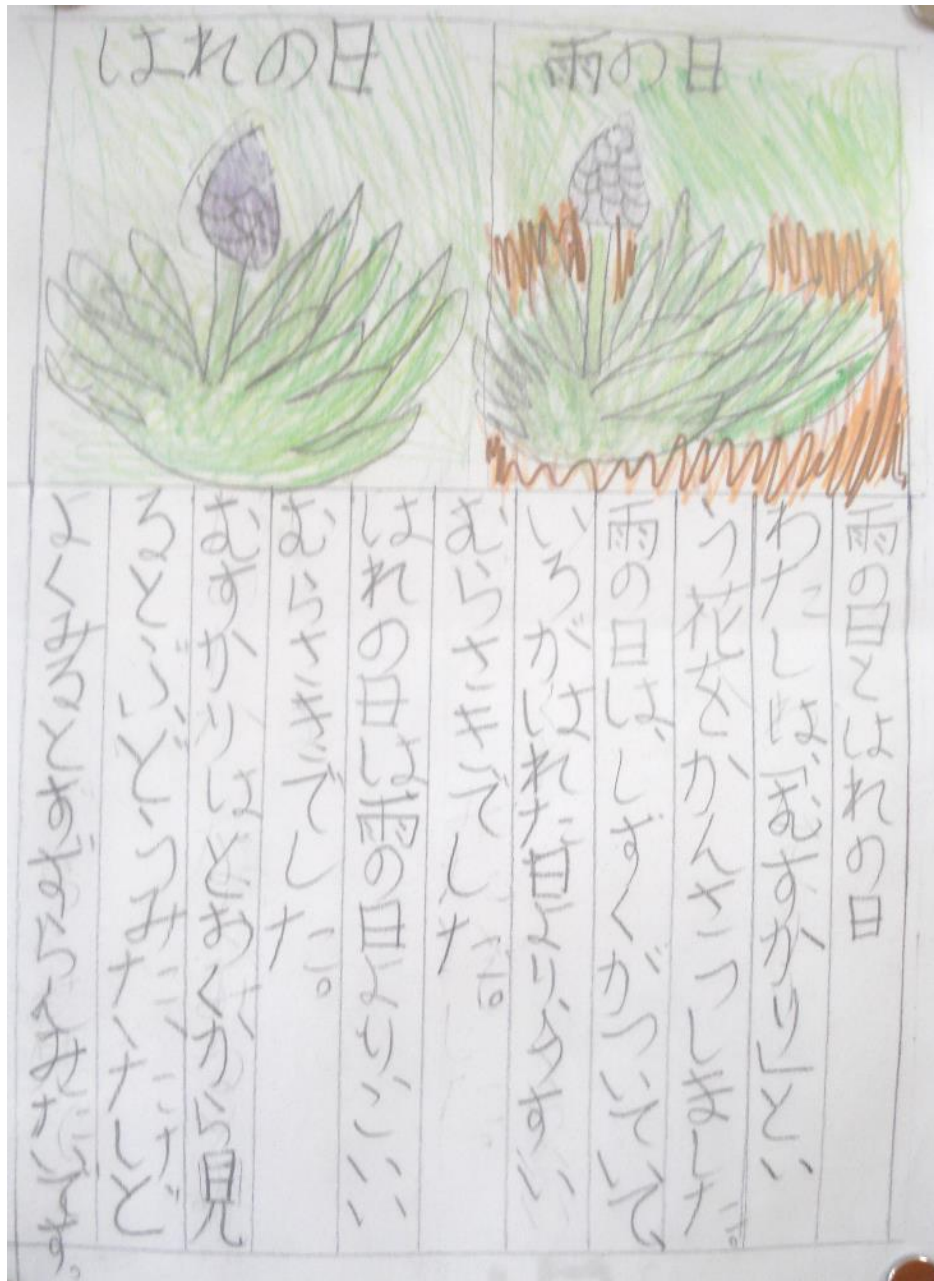
「どんなかみひこうきがよくとぶのかしらべよう」 加茂小学校 2年 西平 妃花



色々な紙ひこうきを春休みにおりました。どの折り方が一番長い距離を飛ぶのか、知りたくなり調べることにしました。

「ムスカリのかんさつ」


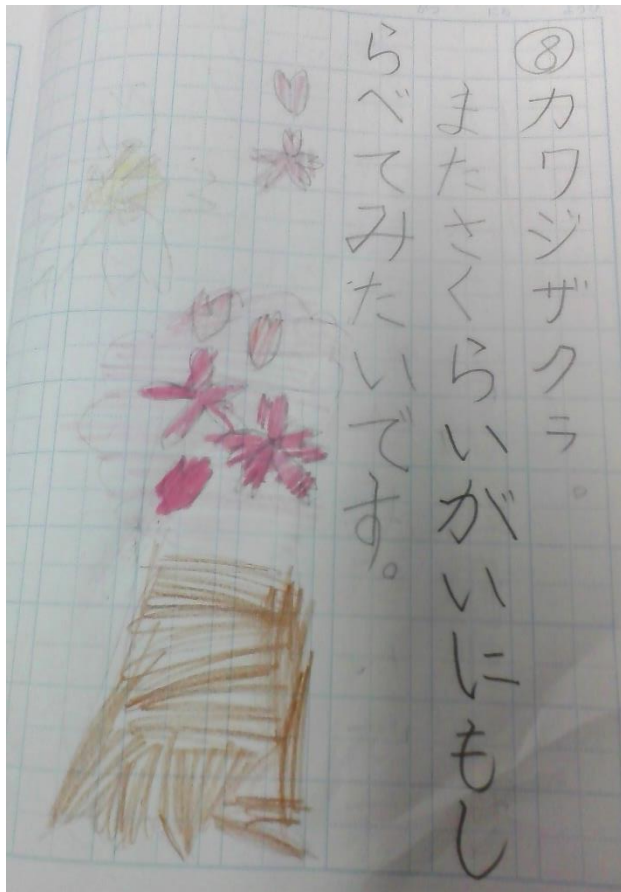
加茂小学校 2年 赤木 唯



庭に咲いているムスカリの花を見て、雨の日と晴れの日では違いがあるのか知りたくなって観察しました。来年もムスカリが咲くのが楽しみです。

「いろいろなさくらのしゅるい」

加茂小学校 2年 土生 夏葵



桜の種類がいっぱいあることを知りました。頑張ってやってよかったです！

「うさぎのポシェット」


加茂小学校 3年 橋本 初奈



うさぎのポシェットを作りました。わたしは黒いポケットのところを口にするところをくふうしました。

「大クワガタ」

加茂小学校 3年 金森 諒恭



クワガタがすきなので作りました。くふうしたことは、はねがうごくようにしたところです。画用紙やビニールテープをつかってほんものらしくするようにがんばって作りました。

「カラフルリース」

加茂小学校 3年 青木 彩里



クラスの入りにカラフルなリースをかざると素敵だと思って一生懸命作りました。

「ミシンで体操服袋を作ったよ」
加茂小学校 3年 山元 美羽



大きさや長さをはかって体操服袋をミシンで縫いました。

「おりがみずかん」

加茂小学校 3年 重本 悠斗



おりがみのモンスターの説明がむずかしかったです。

「小人ハウス」

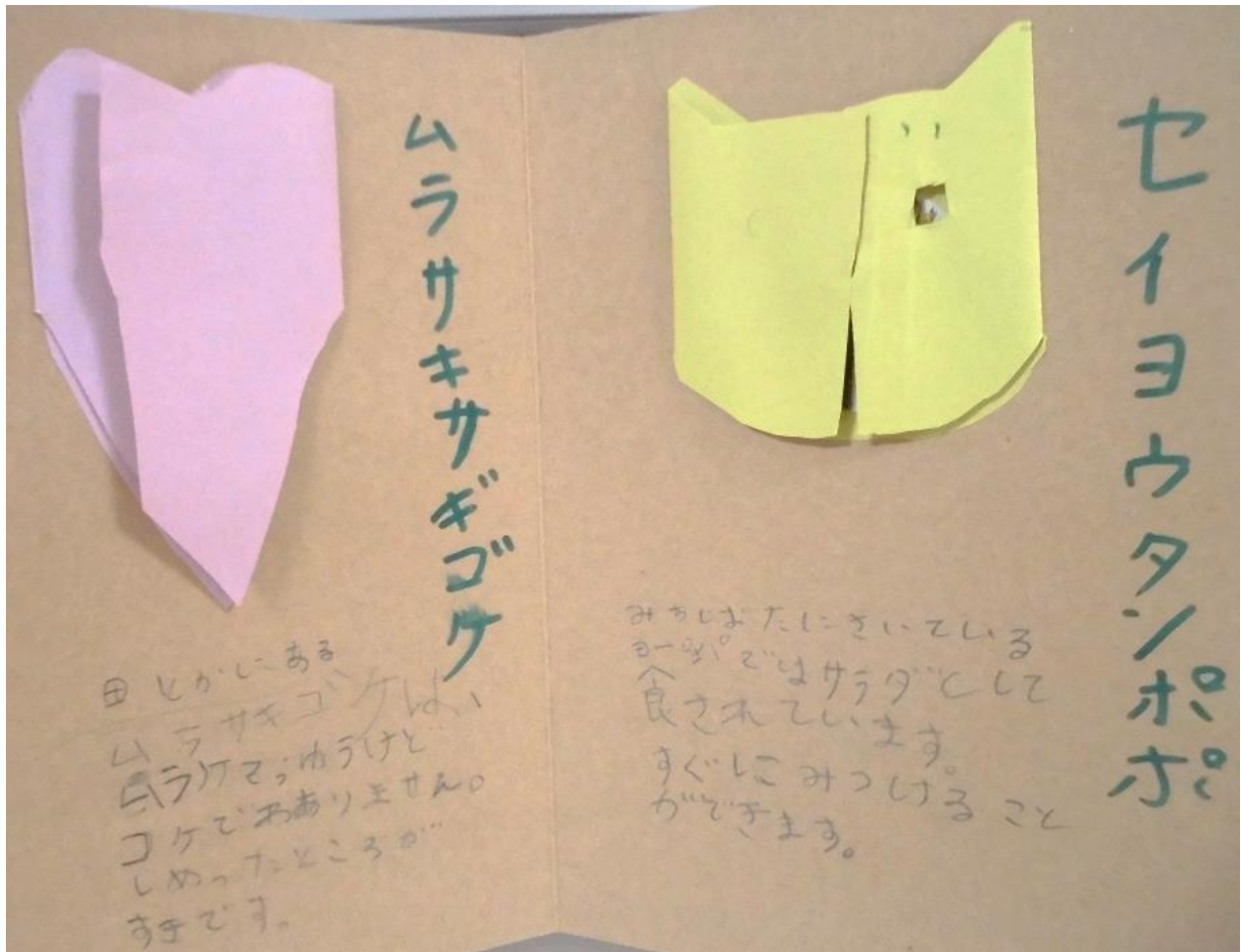
加茂小学校 4年 星野 瑛飛



家をつくることや家具などを作るのが大変だったけど、とても楽しかったです。

「さんぽみち『みつけた』」

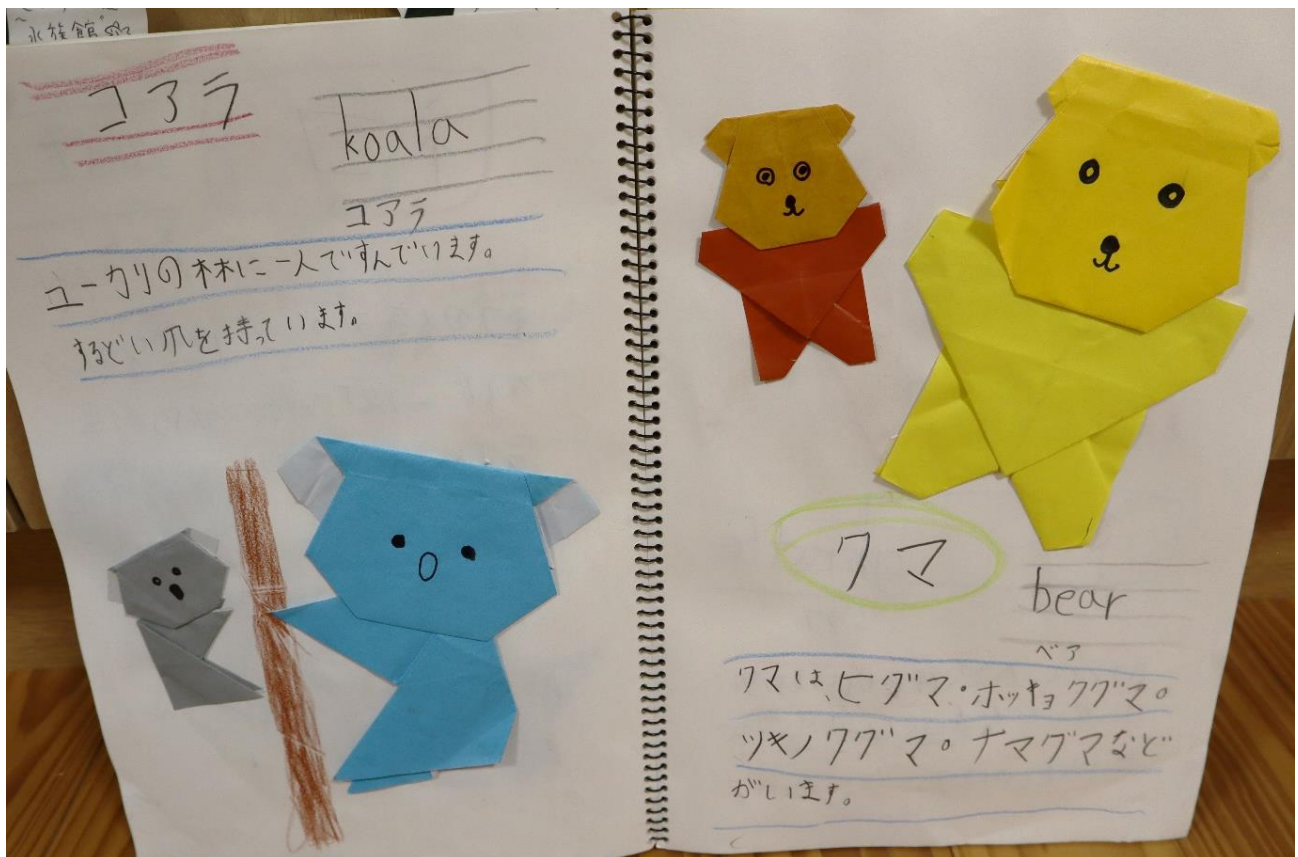
加茂小学校 4年 村上 芽衣



調べる時にどこに咲いているか分からなかったから大変でした。

「おりがみ図鑑」

加茂小学校 4年 江種 奏瑛



冬休みに、折り紙で生き物をつくりました。春休みに動物を折ってみたいと思って挑戦しました。コアラを折るのが難しかったです。

「小さい食べ物」

加茂小学校 4年 金尾 明依



がんばったことは、ボンドをくっつけたり、折り紙を折ったことです。
飾ったり、遊んだりすることができます。

「さくら」

加茂小学校 4年 向井 成実



くふうしたところは、えだのわかれるところと、花の色です。花は、色を変えないと、不自然になるので、そこに注意しました。そして、空は、水色の絵の具に水をいっぱい混ぜてかいたところを工夫しました。

「お城調べ」

加茂小学校 5年 檀原 沙奈

4今まで行った中の城の写真



津山城(岡山県)

姫路城(兵庫県)

備中松山城(岡山県)



日本には、城がたくさんあり、多くの歴史もあります。みなさんも城に行って、歴史などを学んでみてください。

「穴あけパンチで出た紙でもう一度紙を作ろう！」

加茂小学校 5年 大谷 昇平

完成！



穴あけパンチの紙から紙が作れると知り、他のものでもできるかやってみたいと思いました。これは、ごみを減らす取り組みにもなると思うので、みなさんにもやってもらいたいです。

「お花見弁当を折り紙で作ろう！」

加茂小学校 5年 松川 琴音

③完成！



食べ物を立体で折ることが難しかったです。特に、小さい黒豆を膨らませることや、アスパラをジグザグに折ることで。難しかったけど、お花見に合うようにきれいに作れたのでよかったです。

「『翔』 絵刻字」

加茂小学校 6年 三島 健



『翔』が目立つように、背景とカラーサークルで反対の赤にしました。
白い鳥の周りをぬるとき、はみ出さないように気をつけました。

「ミニトートバック」

加茂小学校 6年 児玉 結花

ひっくり返したら完成！



習ったミシンでミニトートバック作りにチャレンジしました。やる前はかんたんかと思っていたけど、実際にやってみると糸がからまったり、ぬえなかったり、バランスがわるかったりして、むずかしかったです。でも、見た目もまあまあきれいだったのでがんばって作ってよかったなと思いました。