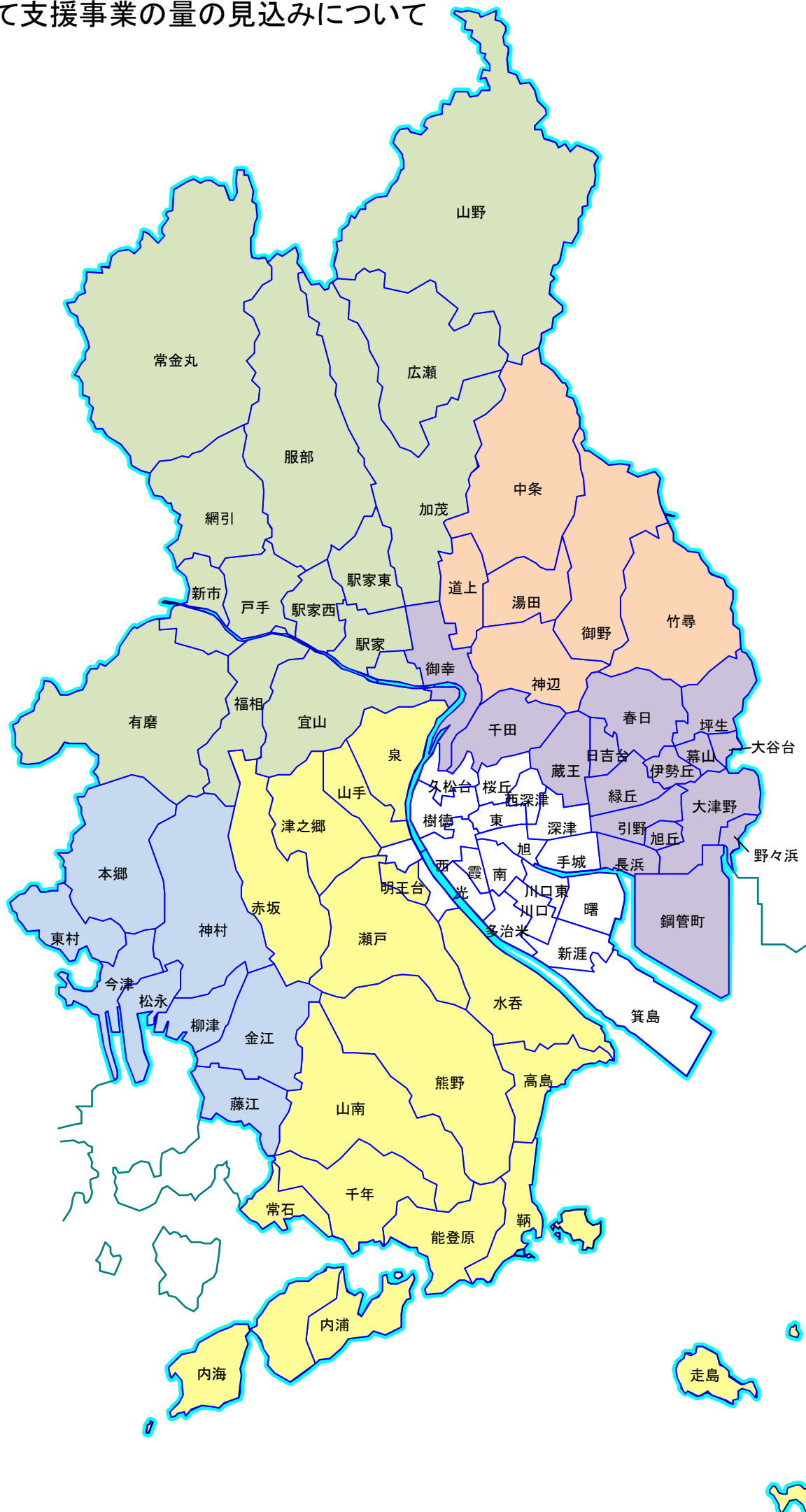


○教育・保育提供区域の設定について

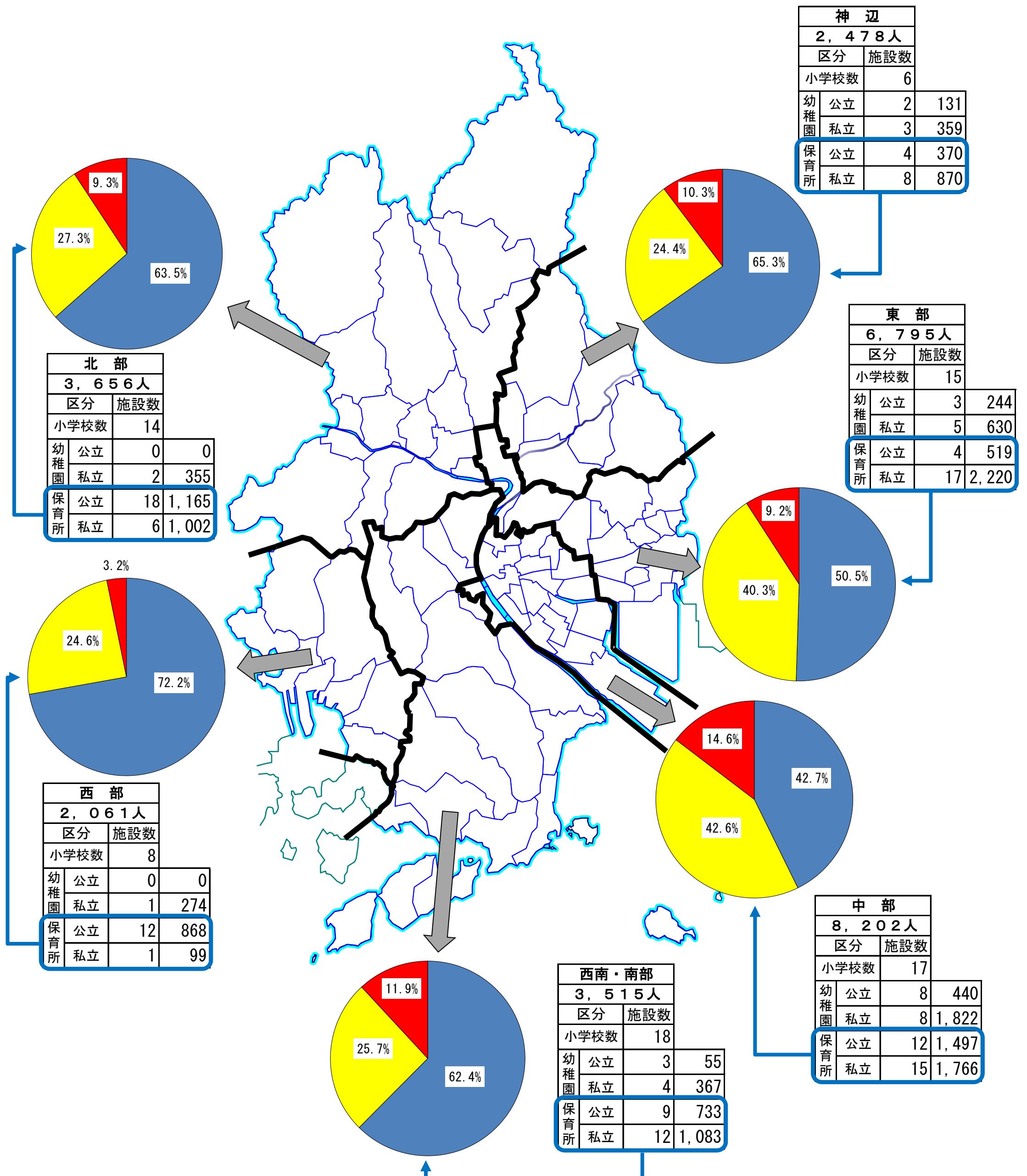
○福山市子ども・子育て支援事業計画に定める教育・保育及び地域子ども・子育て支援事業の量の見込みについて



# 保育所入所児童の在住状況

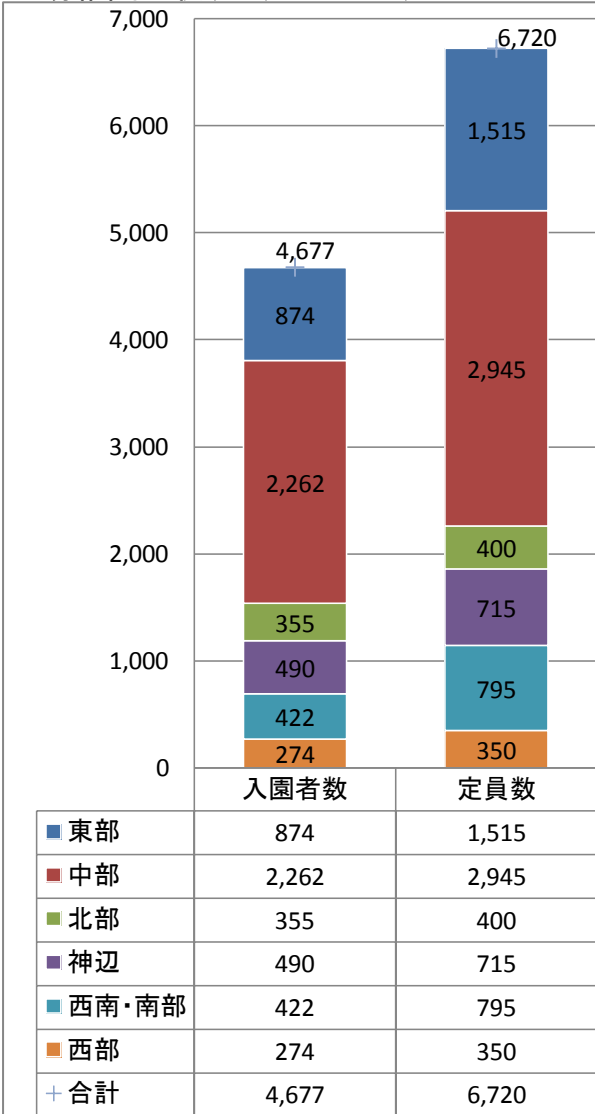
グラフは、各ブロック内の保育所に入所する児童の住所地を「学校区内」「ブロック内」「ブロック外」に分類した割合

■ 学校区内   
 ■ ブロック内   
 ■ ブロック外

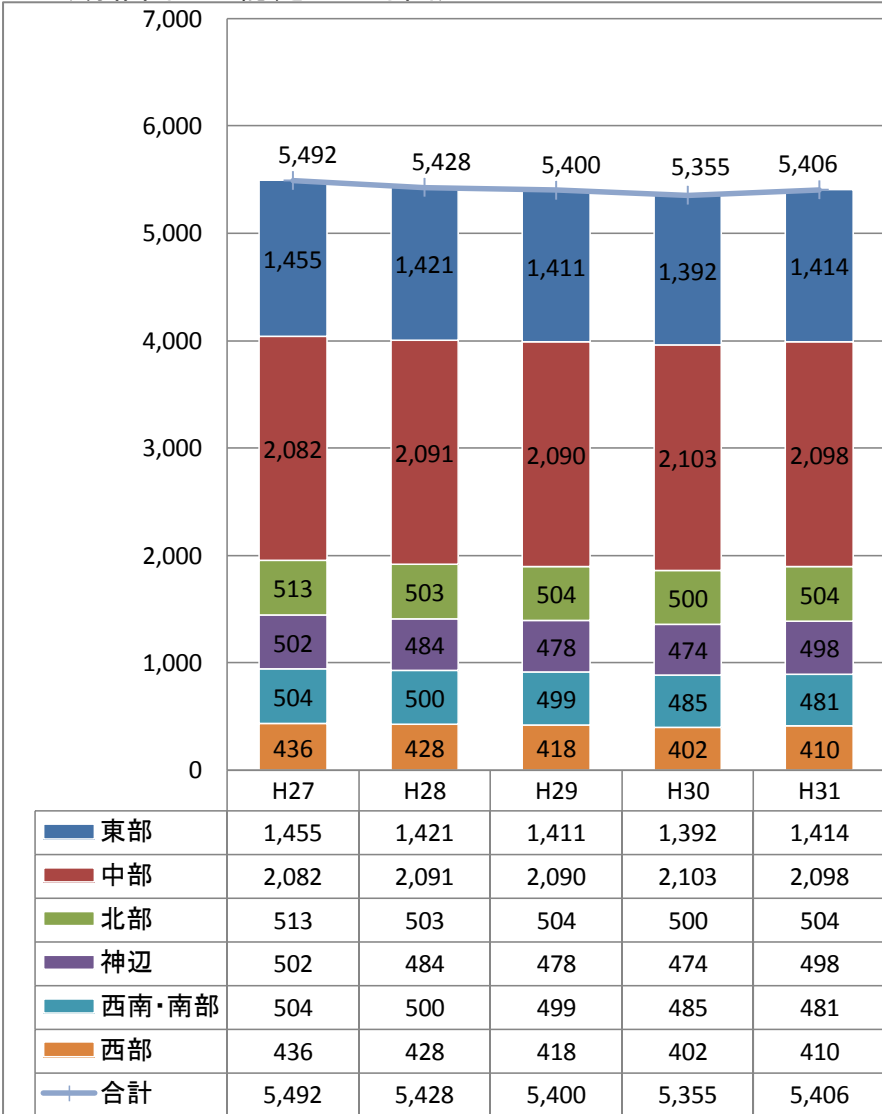


# 幼稚園の状況とニーズ調査集計から見込まれる量の推計

○幼稚園の状況（2013. 5. 1）

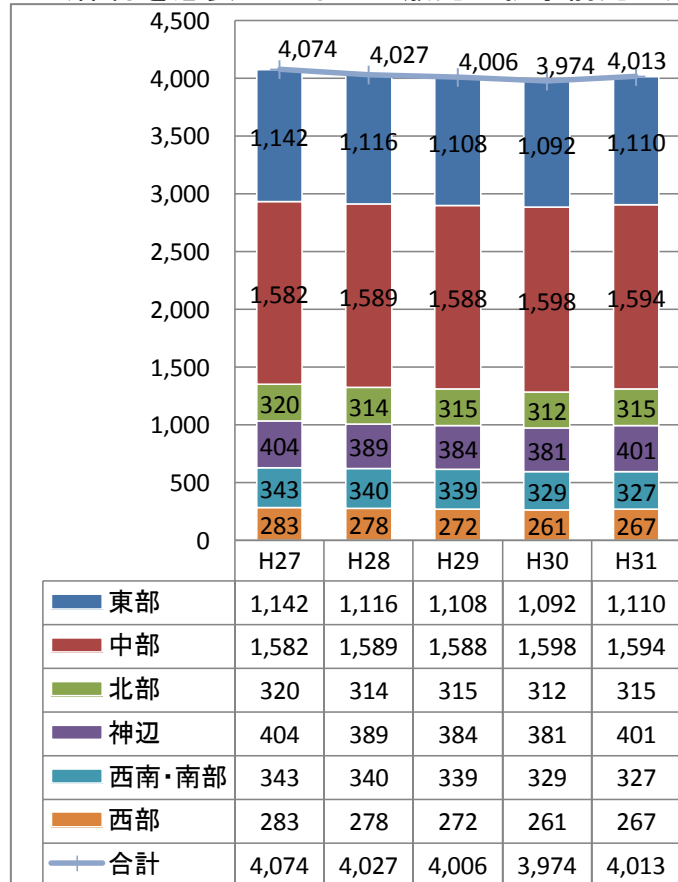


○幼稚園利用者（3歳児～就学前児童）の推移（見込み）  
（幼稚園又は認定こども園）

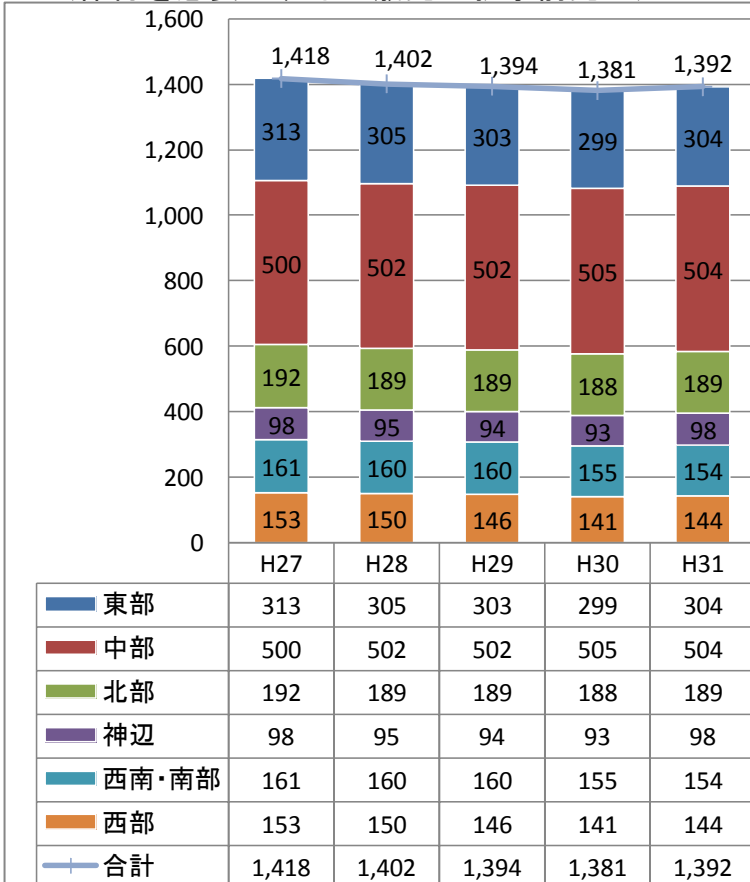


## 認定区分による内訳

○1号認定者の推移（見込み）  
（保育を必要としない3歳児～就学前児童）

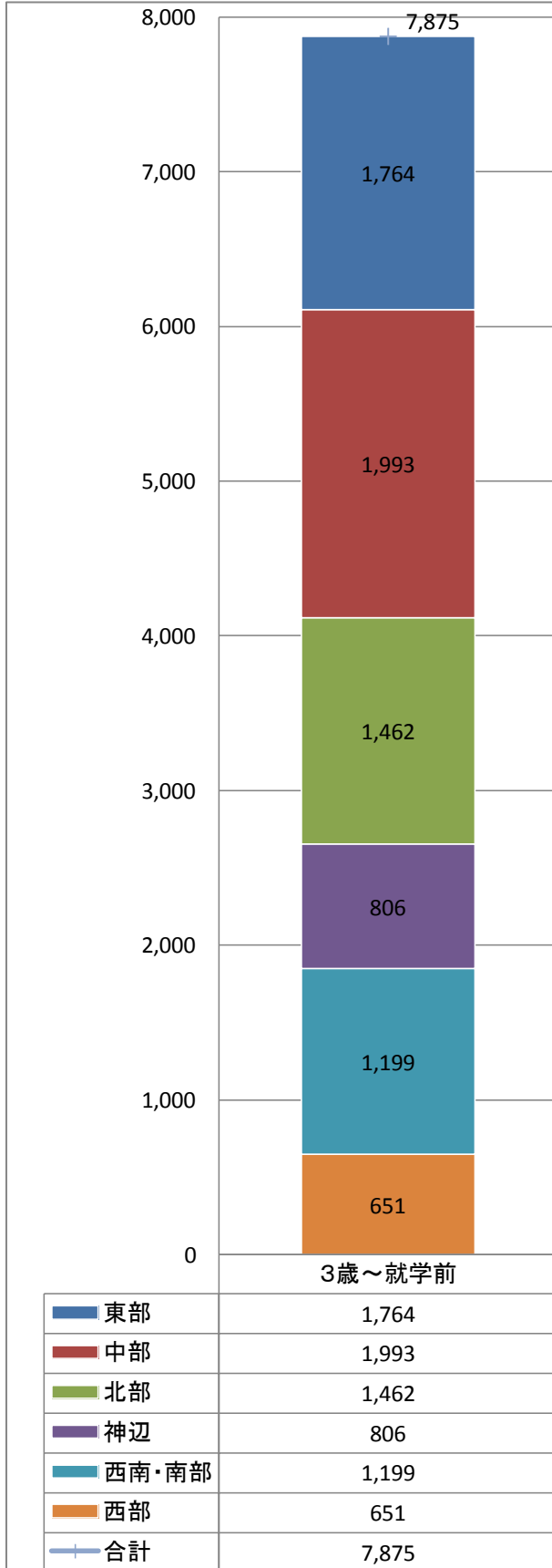


○2号認定者の推移（見込み）  
（保育を必要とする3歳児～就学前児童）

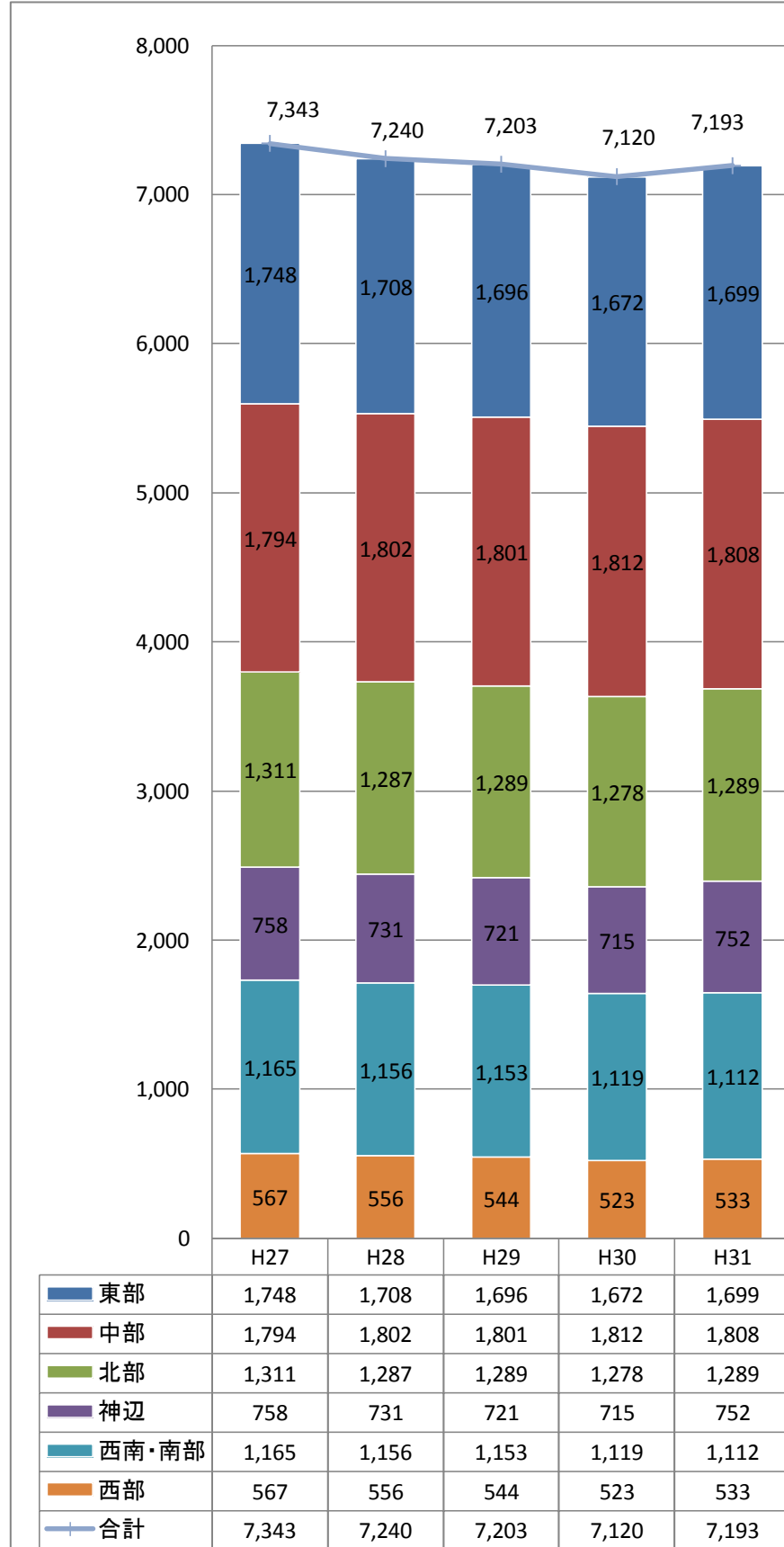


# 保育所の状況とニーズ調査集計から見込まれる量の推計

○保育所の状況（2014. 3. 1）

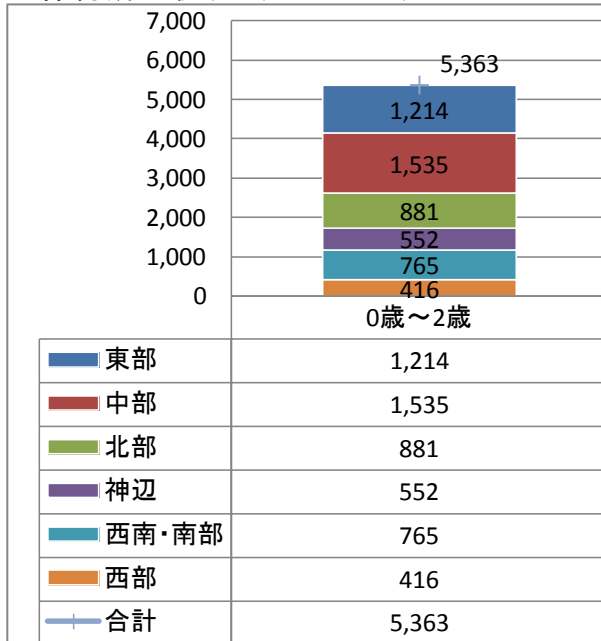


○保育所利用者（3歳児～就学前児童）の推移（見込み）  
（2号認定者：保育所又は認定こども園）

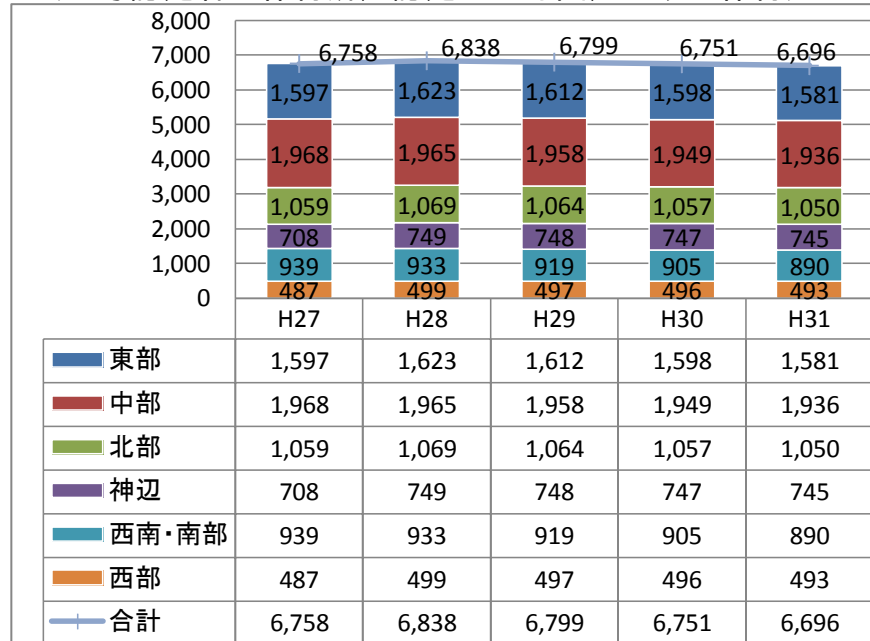


# 保育所の状況とニーズ調査集計から見込まれる量の推計

○保育所の状況（2014. 3. 1）



○保育所等利用者（0歳児～2歳児）の推移（見込み）  
（3号認定者：保育所，認定こども園，地域型保育）

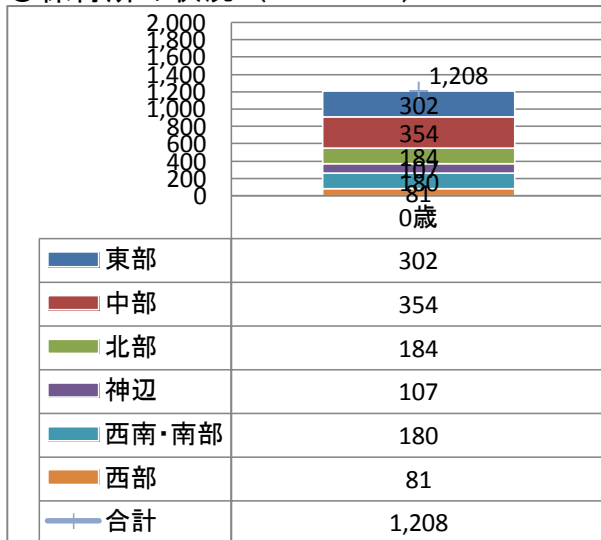


※認可外保育施設を含まない。

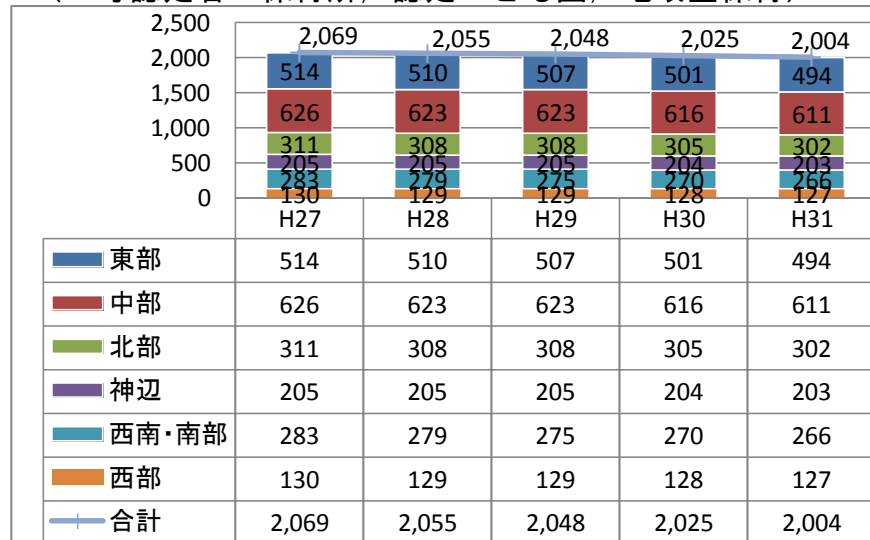
## 上記保育の状況と推計の内訳

※地域型保育を含む。  
※育児休業取得率の分析必要

○保育所の状況（2014. 3. 1）



○保育所等利用者（0歳児）の推移（見込み）  
（3号認定者：保育所，認定こども園，地域型保育）

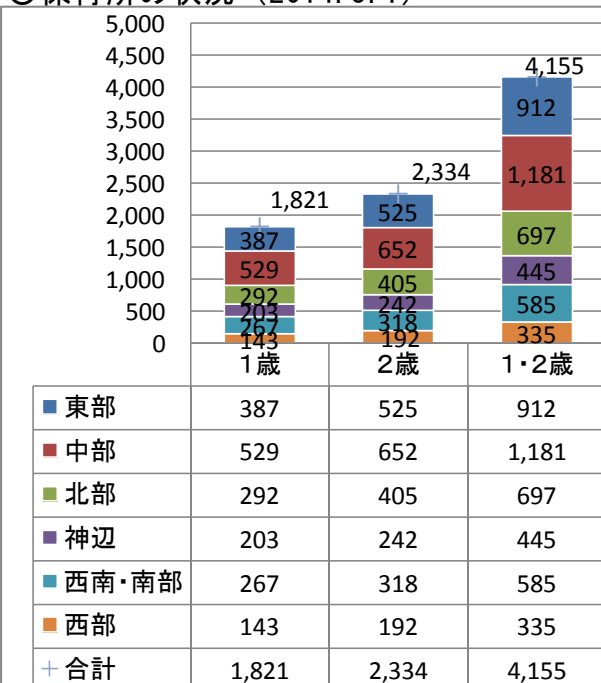


認可外保育施設を含まない。

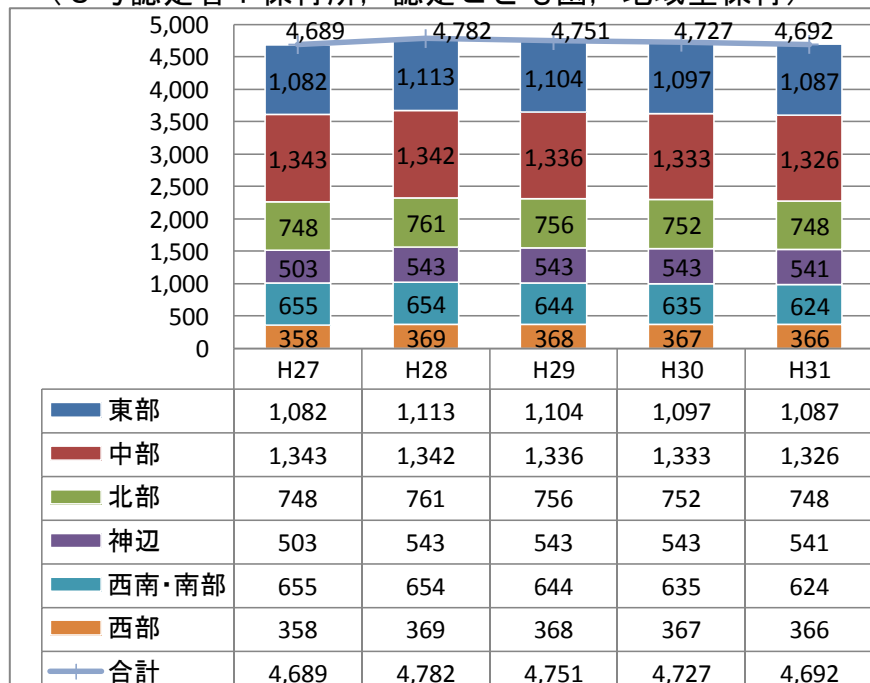
地域型保育を含む。

育児休業取得率の分析必要

○保育所の状況（2014. 3. 1）

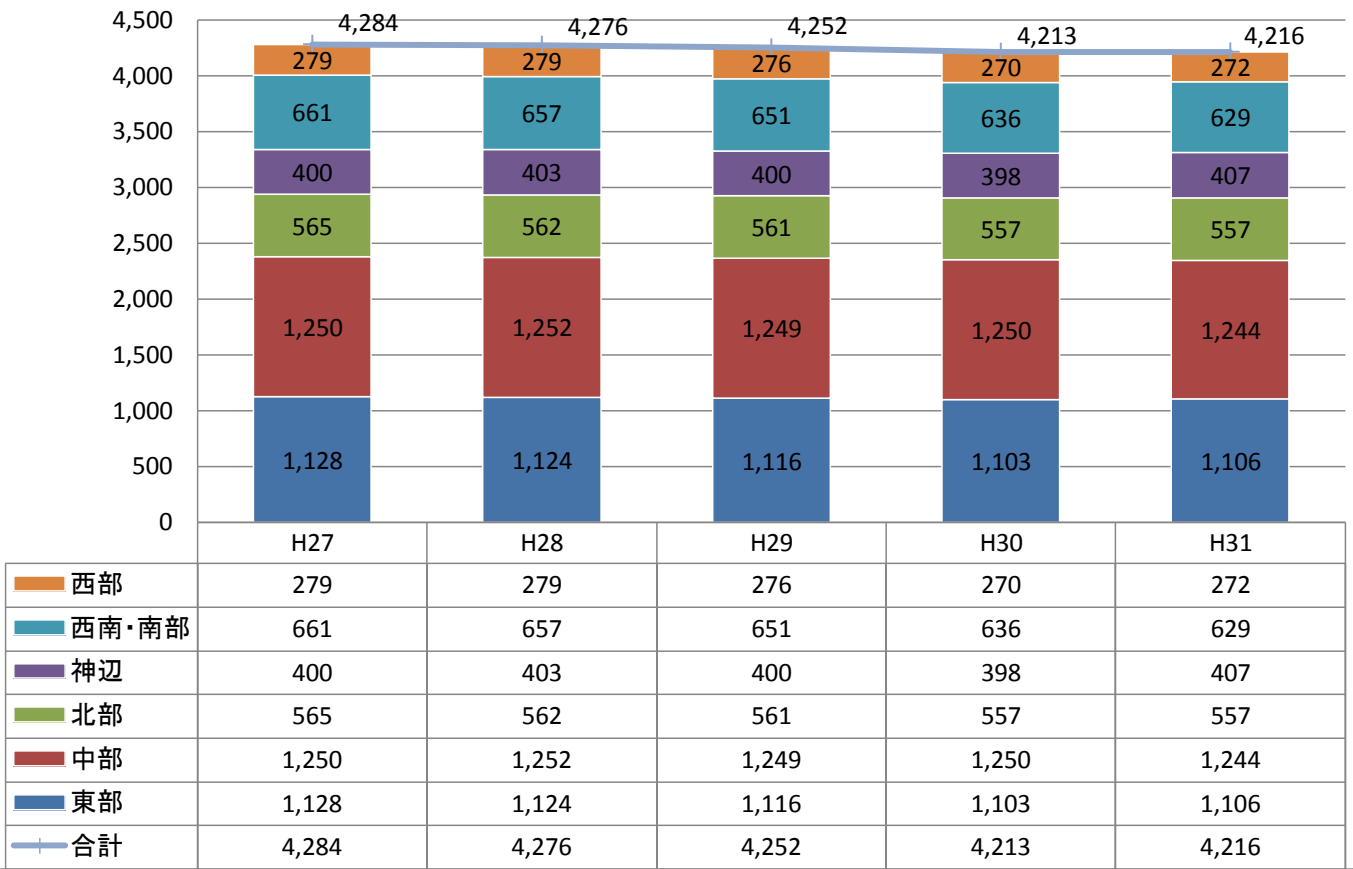


○保育所等利用者（1・2歳児）の推移（見込み）  
（3号認定者：保育所，認定こども園，地域型保育）

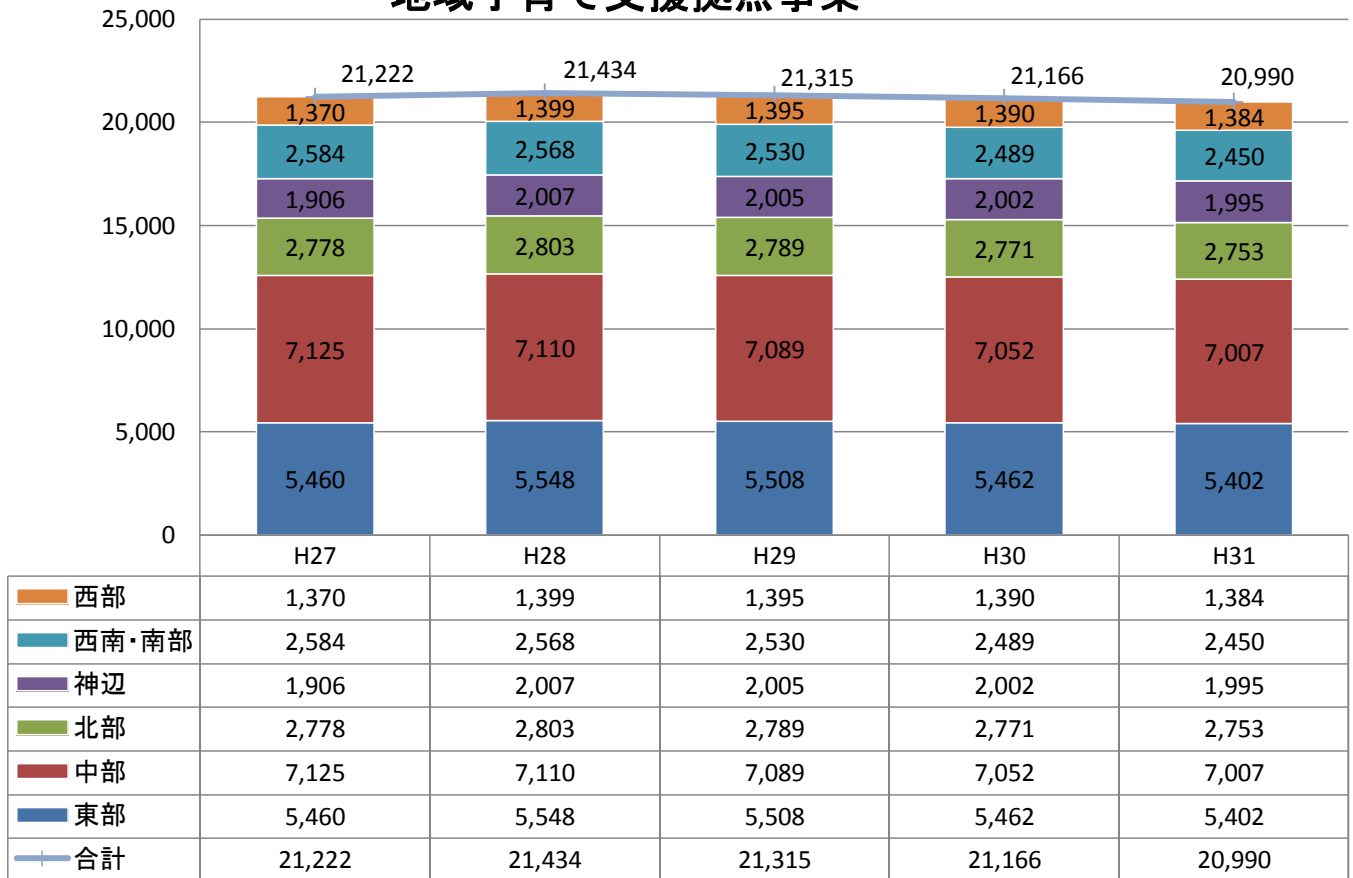


# 子ども・子育て支援事業利用者数の推計

18時以降の利用意向（保育所，認定こども園，地域型保育）



地域子育て支援拠点事業

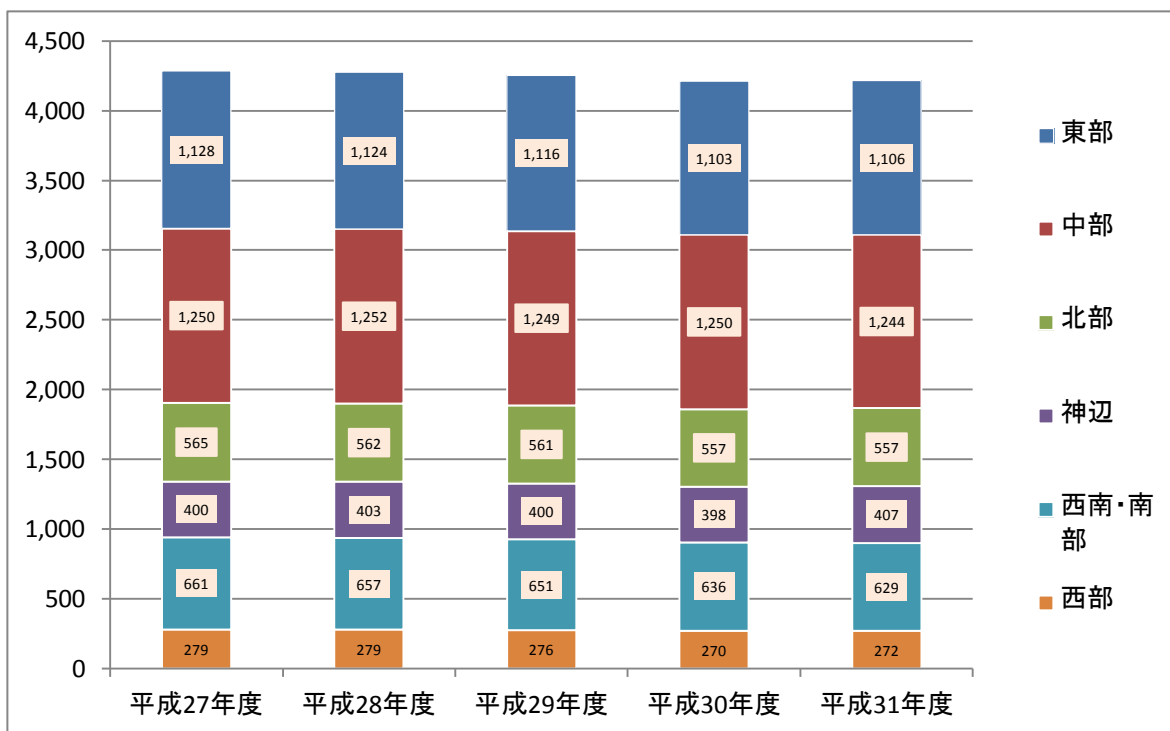


# 時間外保育事業対象者数の推計

■ 18時以降の利用意向(認定こども園及び保育所+地域型保育)

利用実人数(人)

地域区分	平成27年度	平成28年度	平成29年度	平成30年度	平成31年度
東部	1,128	1,124	1,116	1,103	1,106
中部	1,250	1,252	1,249	1,250	1,244
北部	565	562	561	557	557
神辺	400	403	400	398	407
西南・南部	661	657	651	636	629
西部	279	279	276	270	272
合計	4,284	4,276	4,252	4,213	4,216

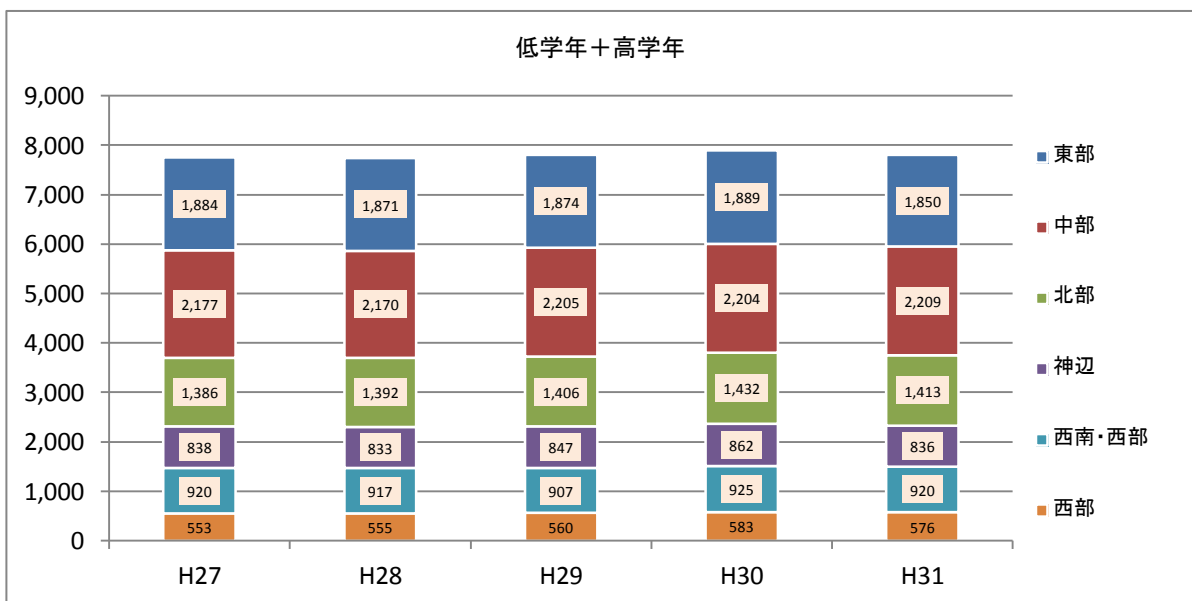
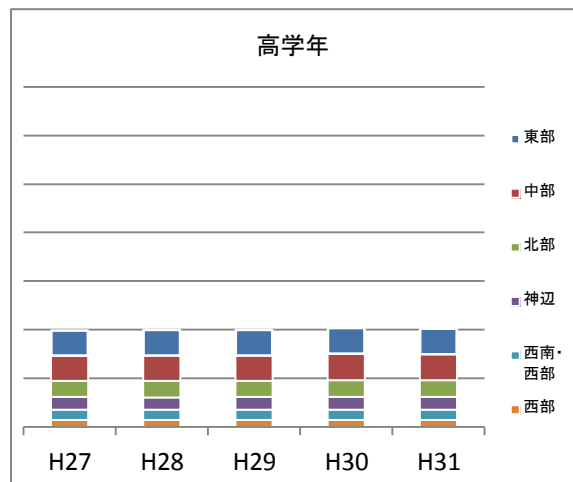
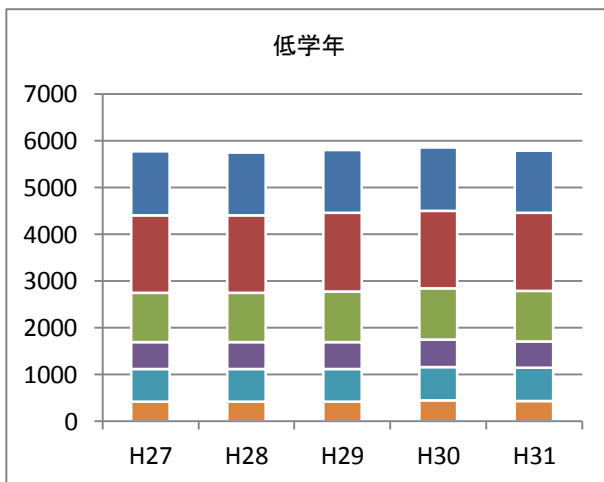


# 放課後児童健全育成事業(放課後児童クラブ)

■5歳以上児童への調査結果(放課後児童クラブ)

利用実人数(人)

地域区分	学年区分	平成27年度	平成28年度	平成29年度	平成30年度	平成31年度
東部	低学年(人)	1,365	1,344	1,351	1,356	1,325
	高学年(人)	519	527	523	533	525
	計(人)	1,883	1,871	1,874	1,889	1,850
中部	低学年(人)	1,658	1,649	1,677	1,659	1,667
	高学年(人)	519	521	528	545	542
	計(人)	2,177	2,169	2,205	2,204	2,209
北部	低学年(人)	1,052	1,054	1,081	1,096	1,077
	高学年(人)	334	338	325	336	336
	計(人)	1,386	1,392	1,406	1,432	1,413
神辺	低学年(人)	583	573	585	594	573
	高学年(人)	255	260	262	268	263
	計(人)	838	834	847	862	836
西南・南部	低学年(人)	703	706	691	711	706
	高学年(人)	217	211	216	214	214
	計(人)	920	917	907	925	920
西部	低学年(人)	413	417	421	442	434
	高学年(人)	140	138	139	141	142
	計(人)	553	556	560	583	577
合計	低学年(人)	5,774	5,743	5,805	5,859	5,782
	高学年(人)	1,983	1,995	1,993	2,036	2,024
	計(人)	7,757	7,738	7,799	7,895	7,805



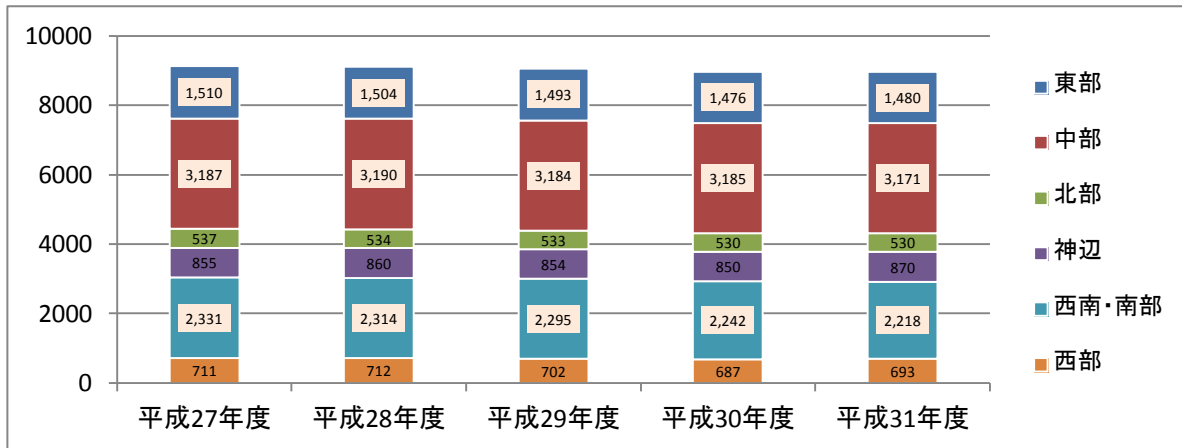


## 子育て短期支援事業(ショートステイ)

### ■現状の子どもの宿泊状況等からの推計

年間利用数(人日)

地域区分	平成27年度	平成28年度	平成29年度	平成30年度	平成31年度
東部	1,510	1,504	1,493	1,476	1,480
中部	3,187	3,190	3,184	3,185	3,171
北部	537	534	533	530	530
神辺	855	860	854	850	870
西南・南部	2,331	2,314	2,295	2,242	2,218
西部	711	712	702	687	693
合計	9,131	9,114	9,062	8,971	8,962

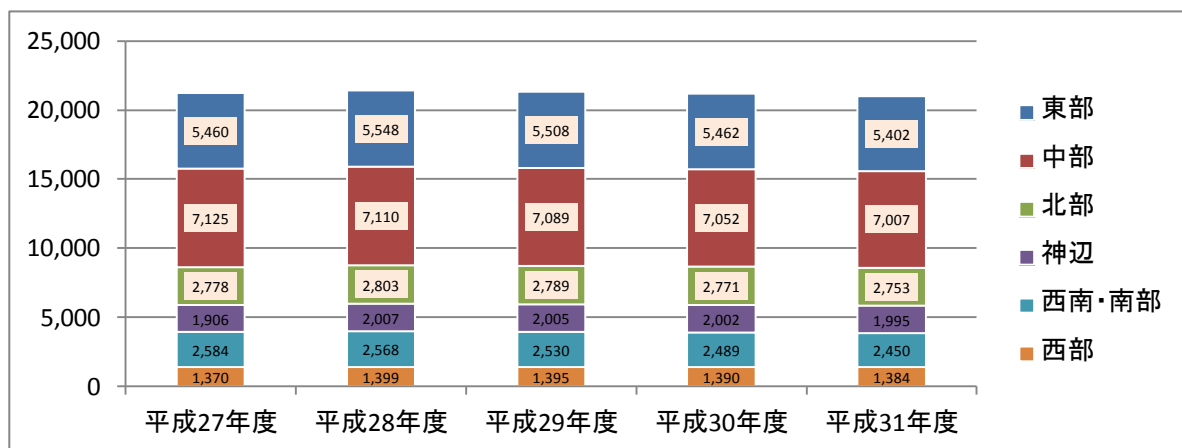


## 地域子育て支援拠点事業(地域子育て支援センター)

### ■現状の利用状況と、追加・新規利用希望からの推計

1ヶ月当り(人回)

地域区分	平成27年度	平成28年度	平成29年度	平成30年度	平成31年度
東部	5,460	5,548	5,508	5,462	5,402
中部	7,125	7,110	7,089	7,052	7,007
北部	2,778	2,803	2,789	2,771	2,753
神辺	1,906	2,007	2,005	2,002	1,995
西南・南部	2,584	2,568	2,530	2,489	2,450
西部	1,370	1,399	1,395	1,390	1,384
合計	21,222	21,434	21,315	21,166	20,990



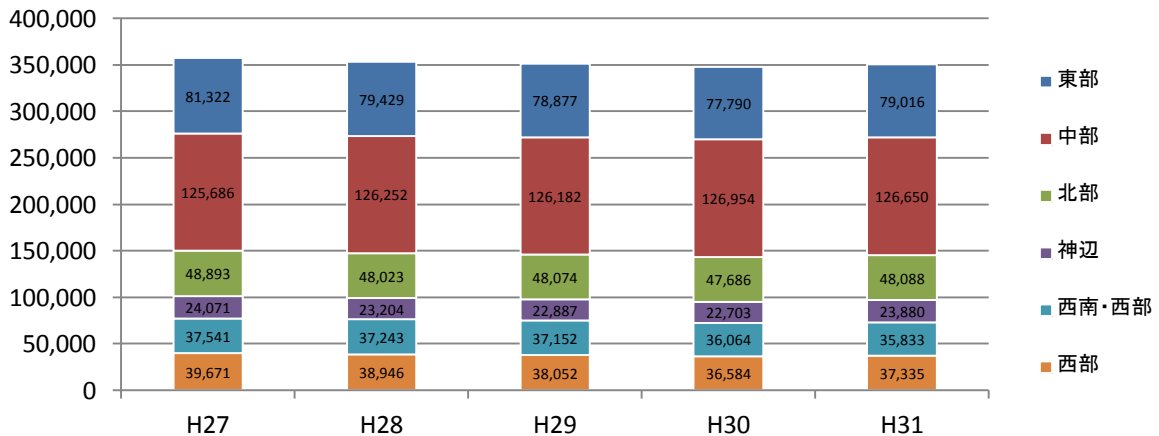
一時預かり他

■現状の利用状況と、追加・新規利用希望からの推計

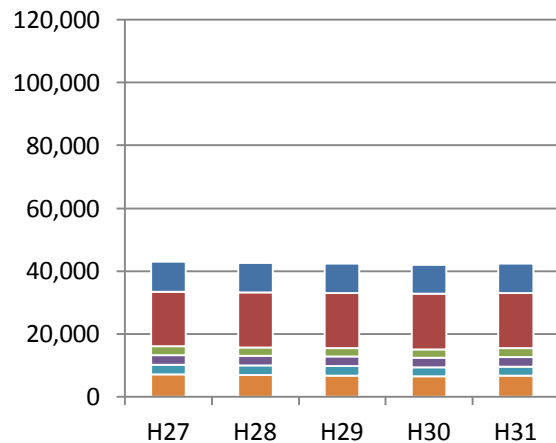
人日

地域区分	利用者区分	平成27年度	平成28年度	平成29年度	平成30年度	平成31年度
東部	幼稚園預かり保育	9,535	9,313	9,249	9,121	9,265
	2号認定者の定期利用	81,322	79,429	78,877	77,790	79,016
	上記以外	22,662	22,753	22,591	22,364	22,298
中部	幼稚園預かり保育	17,490	17,568	17,559	17,666	17,624
	2号認定者の定期利用	125,686	126,252	126,182	126,954	126,650
	上記以外	38,300	38,283	38,192	38,102	37,898
北部	幼稚園預かり保育	2,756	2,707	2,710	2,688	2,711
	2号認定者の定期利用	48,893	48,023	48,074	47,686	48,088
	上記以外	13,394	13,362	13,330	13,235	13,230
神辺	幼稚園預かり保育	3,140	3,027	2,985	2,961	3,115
	2号認定者の定期利用	24,071	23,204	22,887	22,703	23,880
	上記以外	6,504	6,674	6,643	6,622	6,701
西南・南部	幼稚園預かり保育	3,042	3,018	3,010	2,922	2,904
	2号認定者の定期利用	37,541	37,243	37,152	36,064	35,833
	上記以外	17,083	16,965	16,805	16,439	16,245
西部	幼稚園預かり保育	7,100	6,970	6,811	6,548	6,682
	2号認定者の定期利用	39,671	38,946	38,052	36,584	37,335
	上記以外	10,012	10,152	10,086	9,991	9,987
合計	幼稚園預かり保育	43,063	42,603	42,323	41,906	42,300
	2号認定者の定期利用	357,183	353,097	351,224	347,782	350,802
	上記以外	107,954	108,188	107,647	106,752	106,359

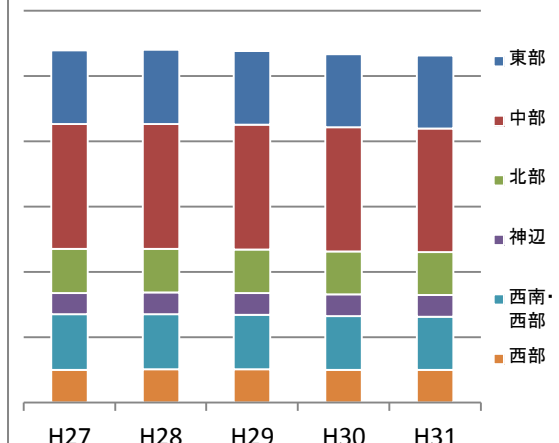
2号認定者の定期利用



幼稚園預かり保育



上記以外

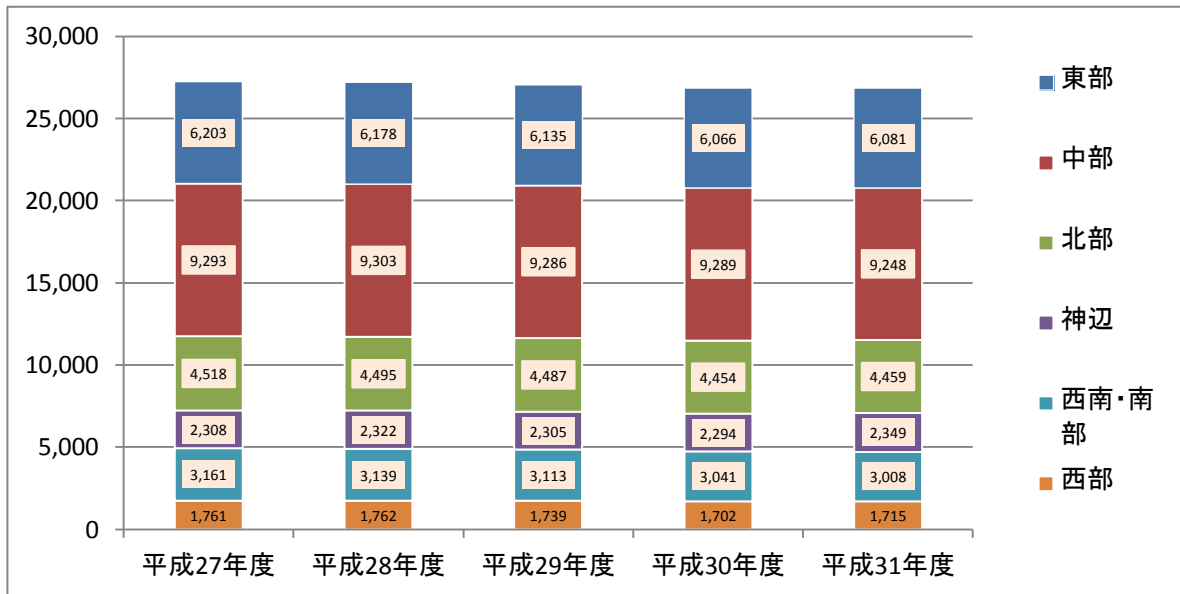


## 病児病後児保育、ファミリー・サポート・センター(病児・病後児)

■現状の利用状況と、利用希望等からの推計

1年当り(人日)

地域区分	平成27年度	平成28年度	平成29年度	平成30年度	平成31年度
東部	6,203	6,178	6,135	6,066	6,081
中部	9,293	9,303	9,286	9,289	9,248
北部	4,518	4,495	4,487	4,454	4,459
神辺	2,308	2,322	2,305	2,294	2,349
西南・南部	3,161	3,139	3,113	3,041	3,008
西部	1,761	1,762	1,739	1,702	1,715
合計	27,244	27,199	27,064	26,847	26,861



## 子育て援助活動支援事業(ファミリー・サポート・センター)(就学児)

■5歳以上児童への調査結果(ファミリー・サポート・センター)

1週間当り(人日)

地域区分	学年区分	平成27年度	平成28年度	平成29年度	平成30年度	平成31年度
東部	低学年	29	29	29	29	29
	高学年	0	0	0	0	0
	計	29	29	29	29	29
中部	低学年	0	0	0	0	0
	高学年	0	0	0	0	0
	計	0	0	0	0	0
北部	低学年	0	0	0	0	0
	高学年	0	0	0	0	0
	計	0	0	0	0	0
神辺	低学年	28	27	28	28	27
	高学年	0	0	0	0	0
	計	28	27	28	28	27
西南・南部	低学年	0	0	0	0	0
	高学年	0	0	0	0	0
	計	0	0	0	0	0
西部	低学年	0	0	0	0	0
	高学年	0	0	0	0	0
	計	0	0	0	0	0
合計	低学年	57	56	57	58	56
	高学年	0	0	0	0	0
	計	57	56	57	58	56