

「魚」

泉小学校 1年 岡本 樹



縫うところを頑張りました。難しくはなかったです。上手にできました。

「ガチャポン」

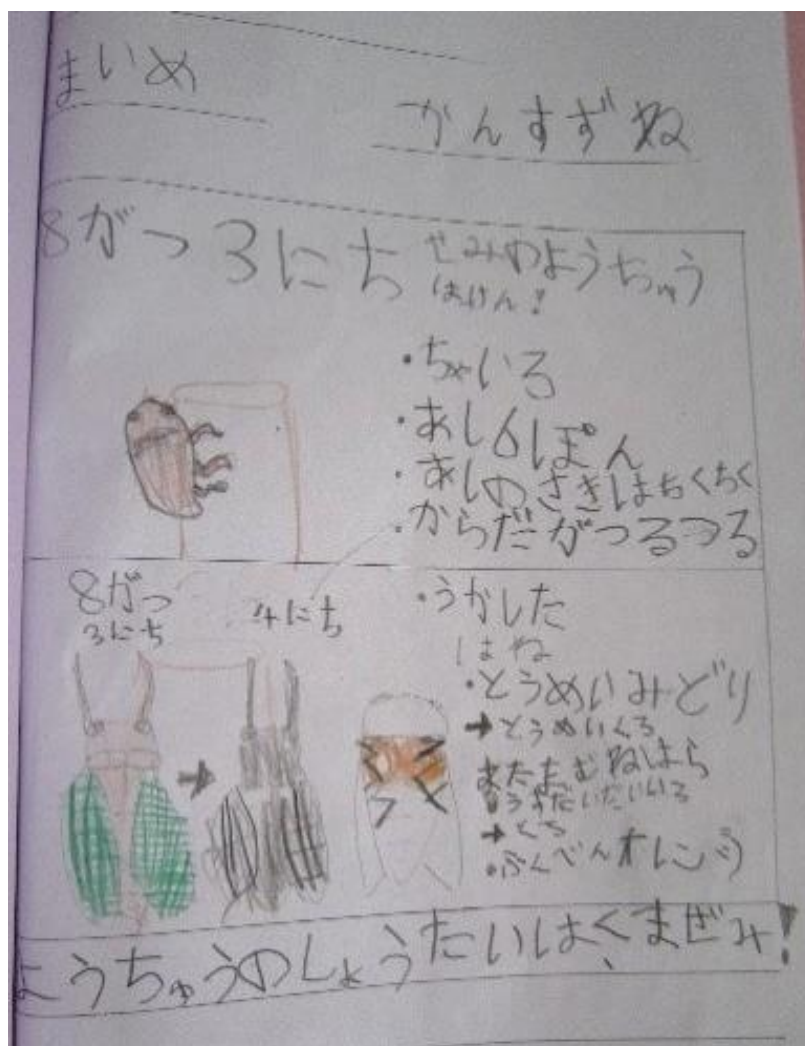
泉小学校 1年 山崎 瑛太



仕組みを作ったり，組み立てたり，色紙を貼ったりするのが少し難しかったけれど頑張りました。カプセル集めも頑張りました。

「昆虫の観察」

泉小学校 1年 菅 鈴音



チョウやセミの成長する様子をよく見て絵を描きました。

「パチンコ」

泉小学校 1年 松隈 和佳奈



細かいところを作るのが大変だったけど頑張りました。

「ペットボトルライト」

泉小学校 2年 井上 哲史



停電になったときに役に立つと思って作りました。ペットボトルが光るところを見てほしいです。

「優勝したいイス」

泉小学校 2年 藤井 柊次



工夫したところは、布を切って貼るところです。壊れないように頑丈に作りました。

「宝箱」

泉小学校 2年 大亀 斗也



金色の絵具で宝箱に色を塗るのをがんばりました。上手に宝箱ができました。

「ゴムじゅう」

泉小学校 2年 松隈 權李



銃が欲しいと思って、ゴム銃を作りました。釘を打つのを頑張りました。

「タイルコースター」「光のアート」「のぼり虫」
泉小学校 3年 板井 悠隼



木を登るカブトムシをイメージして作りました。板を糸のこを使って切るのが難しかったです。

「ハーバリウム」

泉小学校 3年 高原 史織



お花畑をイメージしてつくりました。色とりどりの花が浮かないように固定させるところが難しかったです。

「かちかちビー玉」

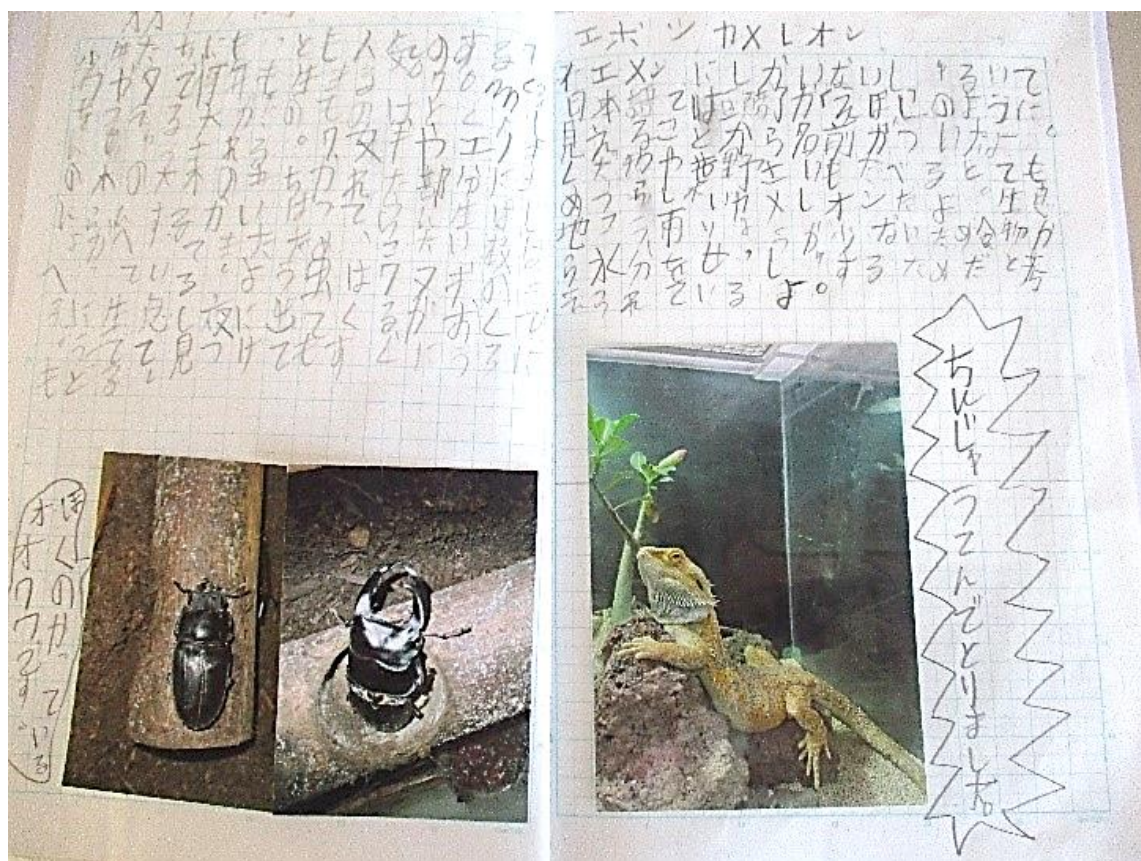
泉小学校 3年 木村 理人



動画を見て、動く仕組みに驚き、自分でもつくってみたいと思い、作りました。ビー玉を固定するのが難しかったです。

「2023年夏～夏休みにぼくが出会った生き物図かん～」

泉小学校 3年 田邊 智也



自分が知っている生き物の知識を生かして，家や近所の公園，珍獣展にいるたくさんの生き物のことを詳しく調べてまとめました。

「パン屋さんの紹介」

泉小学校 3年 藤原 六花



自分の住んでいる山手町にあるおいしいおすすめのパン屋さんを見
んなに紹介したくてお店の人にインタビューをしてまとめました。

「わたしの研究」

泉小学校 3年 藤原 六花

鳥のくちばしの形とすんでいる所



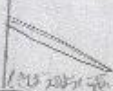

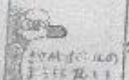





3年1組 藤原六花

調べようと思ったわけ

鳥のくちばしの長さや大きさをくらべてみたいと鬼だったから。

調べ方

・鳥園の人を見て分かったことを書いた。

鳥のくちばし	くちばしの形	すんでいる所	鳥のくちばし	くちばしの形	すんでいる所
シギや者ウ	 A長(なが)	南ア リカ	カイツブリ	 長(なが)	日本
キーウ	 長(なが)	ニュー ジーラ ンド	フラミンゴ	 長(なが)	ガラパ ゴス 島
キジ	 曲(まが)	北ア リカ	ペンギン	 曲(まが)	南ア リカ 西部
シメツバウ	 曲(まが)	北ア メリカ	アホウドリ	 曲(まが)	南極 海の 域
カモ	 曲(まが)	日本 ユーラ シア大陸	ウツバタ	 曲(まが)	北太平 洋、北 大西洋

私が考えたこと

・どんなの鳥も、色や大きさなどが、たけなから、おはなはなと、くらべてみたい。

・動物園で、鳥と、くちばし、と、くらべて、みる、こと、が、おもしろい、こと、だ、と、おもいます。


感想

・くちばし、鳥、の、か、ん、ど、い、う、か、ら、い、い、さ、す、の、人、も、おもしろい、と、おもいます。生きた、鳥、の、くちばし、を、みる、こと、が、おもしろい、こと、だ、と、おもいます。

自分の興味のある生き物のくちばし、危険生物の歯、魚のヒシの形について、図鑑で調べ、まとめました。

「夏のスイカ」

泉小学校 3年 原田 真実



おばあちゃんの家で食べたスイカを思い出しながら、夏らしいスイカの絵をかきました。

「平和のアクセサリー」

泉小学校 3年 堤 愛唯



動画を見て、アクセサリーに興味をもち自分だけのオリジナルのアクセサリーをつくってみたいと思い、頑張って作りました。

「宝箱」

泉小学校 3年 大亀 旬也



宝物のトミカを入れるために作りました。鍵の位置を合わせてねじをとめるのが難しかったけど頑張りました。

「木の橋」

泉小学校 4年 佐道 智大



海は真っ青にするのではなく、薄くすることでリアルに仕上がりました。島は、いろいろな大きさ、形にして、橋は自分があったらいいなと思いながら作りました。

「夏の海と雪だるま」

泉小学校 4年 丸山 紗知



海は、海藻を作ったり、キラキラしているイメージなので、ラメを入れたりしました。雪だるまは、雪のイメージで白いラメを入れました。

「糸かけまんだら」

泉小学校 4年 福場 蒼心



家族と一緒に、クリスマスカラーを使って作りました。

「いっすー」

泉小学校 4年 藤井 陽日柊



つぶれないように色々なものをつめこんでかたくしました。

「こくばんとコルクボード」

泉小学校 4年 川崎 桃芭



ふりふりを貼ったりしました。他には、貼ったりつけたりするのを頑張りました。

「かやのさん」

泉小学校 4年 菊川 美月



かやのさんの木を本物っぽくするためにスポンジを使ったり色々な色を使ったりしました。

「夏だ！」

泉小学校 4年 高橋 真穂乃



難しかったことは、プラバンをひもでくくることです。

「木にすわっているリスとクマのキーホルダー」
泉小学校 4年 高本 美遥



穴あけや、色にこだわること、形の組み合わせを頑張りました。

「いとのおぬの」

泉小学校 4年 千玉 悠月



はたおりで作りました。好きな色で明るいイメージで作りました。

「明るいはたおり」

泉小学校 4年 布施 七帆



明るい色を使い，バランスが崩れないように，糸を通し，きれいなはたおりを作りました。

「青いねこ」

泉小学校 4年 栗田 京典



色塗りを頑張りました。

「動くカボチャ」

泉小学校 5年 木元 奏輔



タイルを使ってカボチャ模様にして、コースターを作りました。

「めっちゃおもムズ野球ゲーム」

泉小学校 5年 佐藤 大輝



野球が好きなので、木で野球場を作りました。釘を打つのが難しかったです。

「クロミちゃんをいかしたかざり」

泉小学校 5年 川崎 珠椰



色んな飾りを使ってかわいいキャラクターをイメージして作りました。

「2ひきのねこ」

泉小学校 5年 木村 恵麻



猫を2匹描いてかわいいガラススタンドを作りました。

「空」

泉小学校 5年 中原 葵



空をイメージして、コースターをつくりました。

「入道雲」

泉小学校 5年 春石 奈緒



絵の具の濃さを水の量で調整しました。雲の部分はタンポで表現しました。光の具合などを考えて影を入れるのが難しかったです。

「海でひろったロウソクたて」

泉小学校 5年 三宅 菜々子



海のガラスを集めてロウソクたてをつくりました。海のガラスを捨
とケがもしないし、ガラスを材料にして綺麗な作品も作れて一石二鳥な
ところがポイントです。

「かがやくものさし」

泉小学校 5年 山下 詩乃



スパンコールを入れたり，クラゲの絵を入れたりして，ものさしを作りました。


「ねんどで作ったキーホルダー」
泉小学校 5年 山城 奏愛



粘土でパンダとオムライスを作り，キーホルダーにしました。ブラシで質感を作ったところがポイントです。

「戦争と原爆そして平和」


泉小学校 5年 寺田 大輝



平和についてみんなに考えてほしかったので、戦争と平和について作文を書きました。

「コースターフィフス」

泉小学校 5年 藤原 瑛真



3種類の色をつかって、自分のソフトボールの時の背番号「5」をイメージしてつくりました。

「空と海のカギ」

泉小学校 5年 大橋 美羽



工夫したところは、海に近づけるために砂を入れたことと、カギの中にも色をつけたことです。

「レジン」

泉小学校 5年 白石 瑞



工夫したところは、レジンの中の色をグラデーションになるようにしたり、レジンのなかにラメやスパンコールを入れたりしたことです。

「海の中」

泉小学校 5年 藤井 美杏



海の深さの違いを色のグラデーションで表現しました。また、浜辺に波が来ている様子をイメージしてつくりました。

「ひまわり」

泉小学校 5年 渡邊 祝歌



ひまわりを描いた理由は、夏の花を思い浮かべたときにひまわりが思い浮かんだからです。色を重ねてより本物に近づけるようにしました。

「のぼり虫」

泉小学校 6年 板井 優奈



電動糸のこで木を切る時に、手を切らないように気をつけました。のぼり虫に色を塗ったり触角を付けたたりしたところを工夫しました。

「夏のにじ」


泉小学校 6年 沖田 紬



山を書くときにいろいろな色を混ぜたり虹を描くときに水で色を薄めたりして塗りました。

「シンプルなタイルコースター」

泉小学校 6年 東 里緒



色を大人しい色にして家でも使いやすいようにしました。

「きれいなお花」

泉小学校 6年 和田 燈良



きれいに見えるように花の位置に気をつけて作りました。

「フラワーブーケの刺繍」

泉小学校 6年 喜多村 菜々子



姉が作成しているのを見て私も挑戦しました。花の種類によって縫い方を変える工夫をしました。

「さをり織り」

泉小学校 6年 布施 天蒔



見た目がきれいに見えるよう明るい色を使って丁寧に仕上げました。