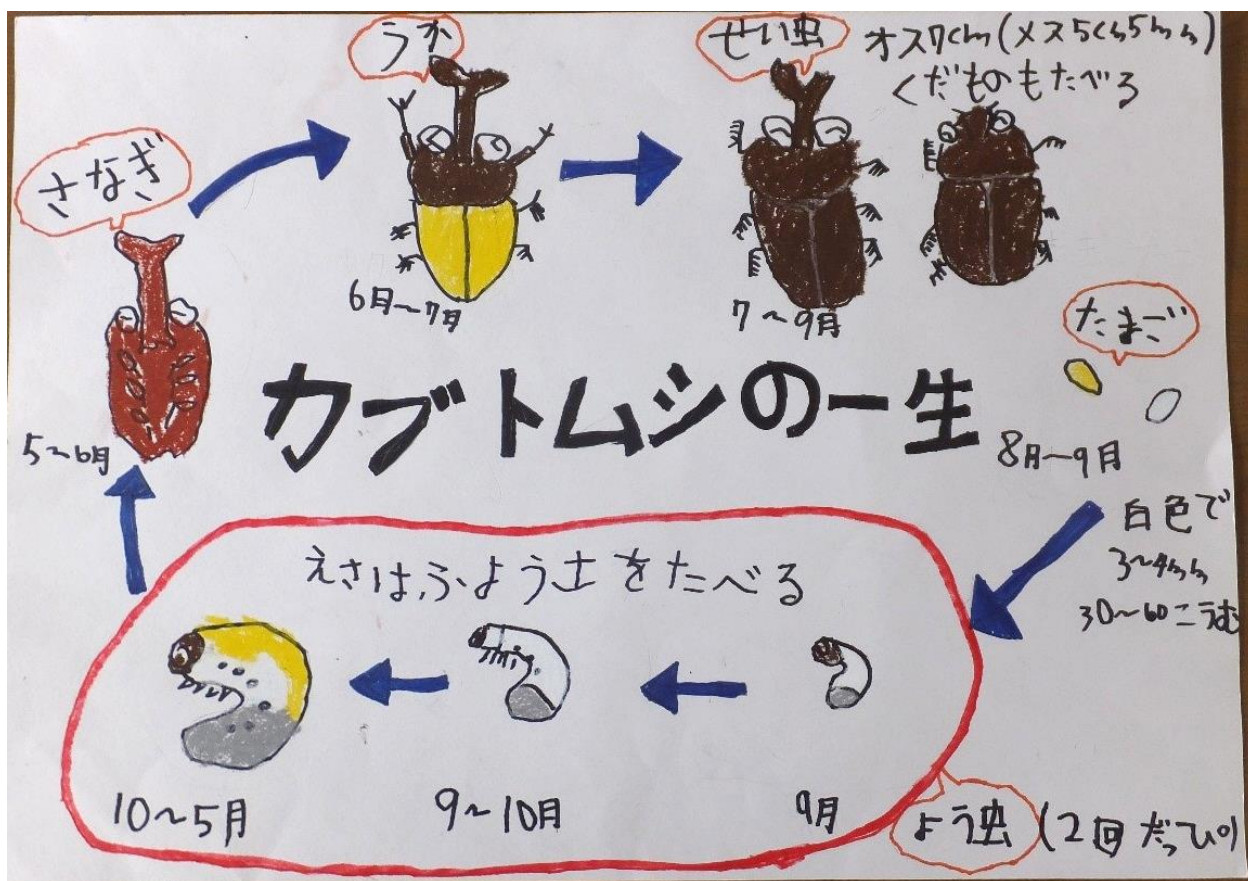


「カブトムシの一生」

熊野小学校 2年 高橋 凜太郎




たまごから生まれたよう虫の大きさが、思っていたより小さくて驚きました。

「ご当地りょう理チャレンジ」


熊野小学校 3年 前川 愛莉

きりたんぽなべ




①きりたんぽなべはとりがらとしょう
みりょうでい作った汁にたいた
ごはんをすりつぶしたもの野菜
さいを入れたなべりょう理。

②レシピ「きりたんぽ」
・きりたんぽ・・・10本・酒・・・30cc
・ひないちどり・・・200g・水・・・1000cc
・まいたけ・・・100g・ひないちどりがら・・・1羽分
・長ネギ・・・3本分・糸こんにゃく・・・1パック
・セリ・・・150g・ゴボウ・・・120g
・しょうゆ・・・80～100g・しお・・・少々



③なべに水ととりがらを入れてはだし
し。ときどきアクをすくいとりながら
ダシをとる。④のがらをとり出して
とり肉とゴボウを入れてふたたび
アクをとりながら煮る。⑤⑥が
らにえたら糸こんにゃくにゃく、ま
いたけを入れ、にえたら、
しょうゆ、酒、しおをくきえて
この汁の味にする。④⑤のな
べに2つ切りにしたきり
たんぽをなべに入れ長ネ
ギとセリをのせてひとにたちしたら出来あ
がり。きりたんぽがずいぶんもちもちしていてとてもお
いしかった。しるときりたんぽのあじが
とてもよかったです。



家にある材料でいろんな都道府県の名物をつくってみました。

とてもおいしくできました。

「段ボール琴」

熊野小学校 4年 門田 幸毅



ゴムで弦を張るのが難しかったです。つめも作って、本格的にしました。

「十七弦」

熊野小学校 6年 門田 優那



本物そっくりに作れるようにがんばりました。