

# 「ひもをひっぱると」





藤江小学校 2年 田中 仁來



手を引っ張るおもちゃがあったらおもしろそうだなと思ったので、手のどこがどう動くかを考えながら作ってみました。手の形をきれいに切ることに紐を通すところを頑張りました。

# 「お米作りカレンダー」

藤江小学校 3年 河野 司

7月	8月	9月	10月	11月	12月
	<p>ゆうきひりなをまく (ほの)</p> <p>このししよけのやく</p>	<p>2023年8月20日撮影</p> 	<p>いねかり</p> <p>ライセンタイから穂がまき ライセンタイへ運び</p> <p>ライセンタイから穂がまき ライセンタイへ運び</p>	<p>いねかり</p> <p>ライセンタイから穂がまき ライセンタイへ運び</p>	
<p>草かり 水のかん理・見回り</p> 	<p>とねは、インゲンが甲をは をあらすので、8月には、月 ら電気をとりつけて いるそうです。</p> 	<p>由穂えの早ま、ためていね かりも10月中はにしていた けれど、とねは、9月の 終わりか、10月はじめに するそうです。</p>		<p>まごめ</p> <p>①昔と今では、米作りも へん化している。</p> <p>②おいしいお米を作る たねは、だんごの作りか あて。</p> <p>③お米を、おにぎりを食 べて、うた、と思つて、心 こめて作っています。</p> <p>ていびる仕事とてきな い仕事がある。</p> <p>田植えは、とね、とね、とね お米を、おにぎりを食 べて、うた、と思つて、心 こめて作っています。</p>	

1月から12月の全体が一度に見ることができるよう工夫しました。毎年お米作りの手伝いをしているので、今年もお米がたくさんできるか楽しみです。

# 「スロットマシン」

藤江小学校 6年 岡田 一步輝



ぼくはスロットを作りました。しっかり回るように糸を固定する工夫をしました。棒にグルーガンで糸をつけると、糸が良く回るようになりました。