

# 「ゲームセンター」

山手小学校 1年 柿原 湊



家族で遊びたいと思って作りました。クレーンゲームみたいにしようと思いました。つかむ道具を上手に使うとちゃんととれるので、うまくいったと思いました。お母さんと遊んでみたら、「よくできたね。」と言ってくれたので、うれしかったです。

# 「パズル」

山手小学校 1年 土屋 夢叶



家族で遊びたいと思って作りました。夏のものを書きました。好きなカブトムシを真ん中に書きました。どれもていねいにぬりました。家族で遊んでみたら、「上手に書けているね」と言ってもらって、うれしかったです。

# 「マスコット」

山手小学校 5年 石口 結愛



5年生になってさいほう道具を使った勉強がはじまり、自分で何か作りたいと思っていました。作るとき、ぬい目が目立たないように、細かくぬいました。顔のパーツのつけ方によって表情が変わるので、アイロンを使って慎重に進めました。特に、口のパーツをつけるのに苦戦しました。かわいく仕上がったので、うれしかったです。

「ポーチ」

山手小学校 5年 佐藤 令望



以前作ったポーチは、ボタンで閉じるもので、使っているとボタン穴の幅が広がり、閉じることができなくなりました。「ファスナーで閉じられるものを…」と考え、今回挑戦しました。ぬい目が細かくなるように、ていねいにぬい付けていきました。



# 「ライト」

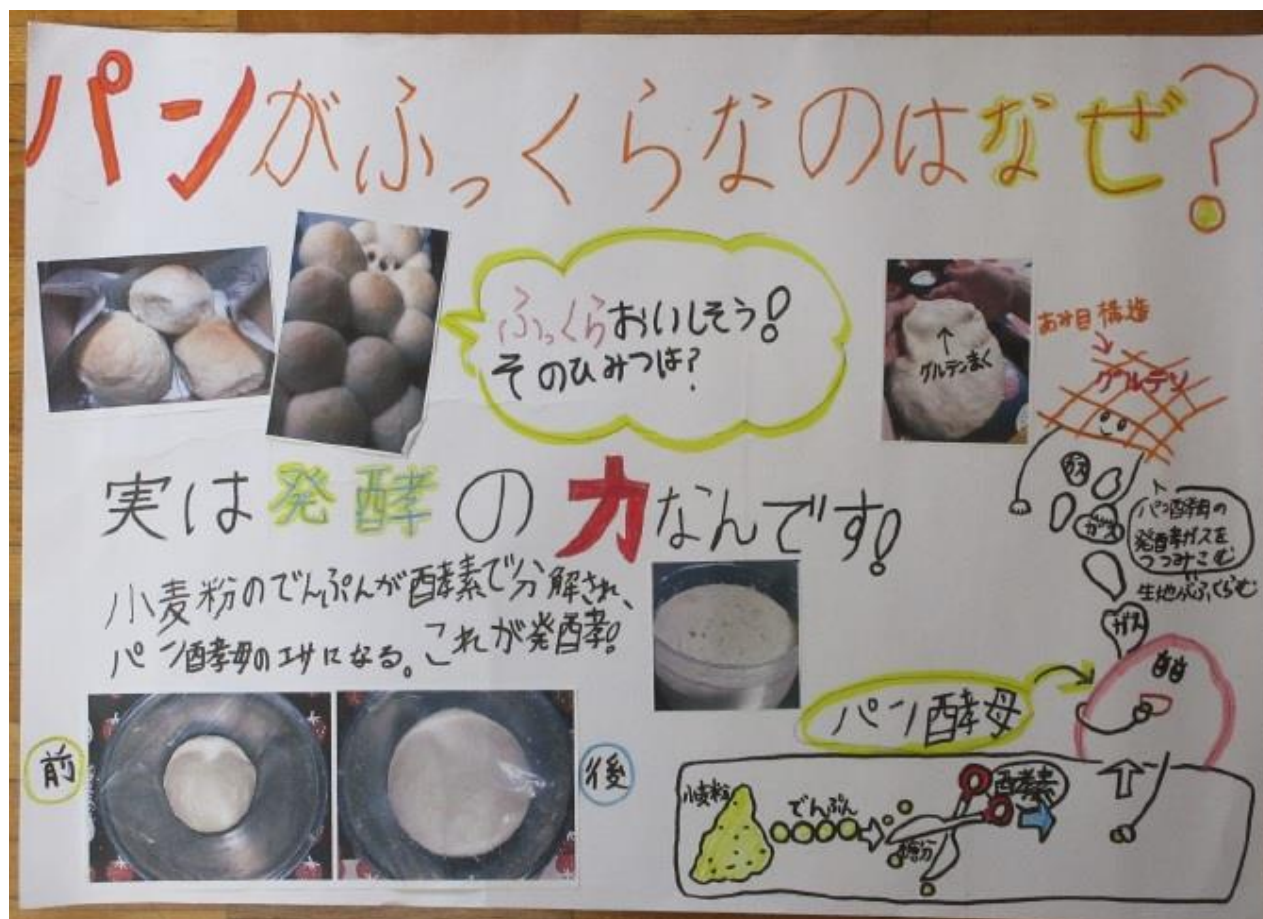
山手小学校 5年 横川 舞



非常時に使えるようにと、充電式のライトを作りたいと思いました。ペットボトルをカッターで切っていくときに、特に気をつけました。配線を間違えずにつないで、ペットボトルの中におさまるようにしました。実際にライトが点いたときには、うれしかったです。その時の様子を写真に撮っています。

「パンがふっくらなのはなぜ？」

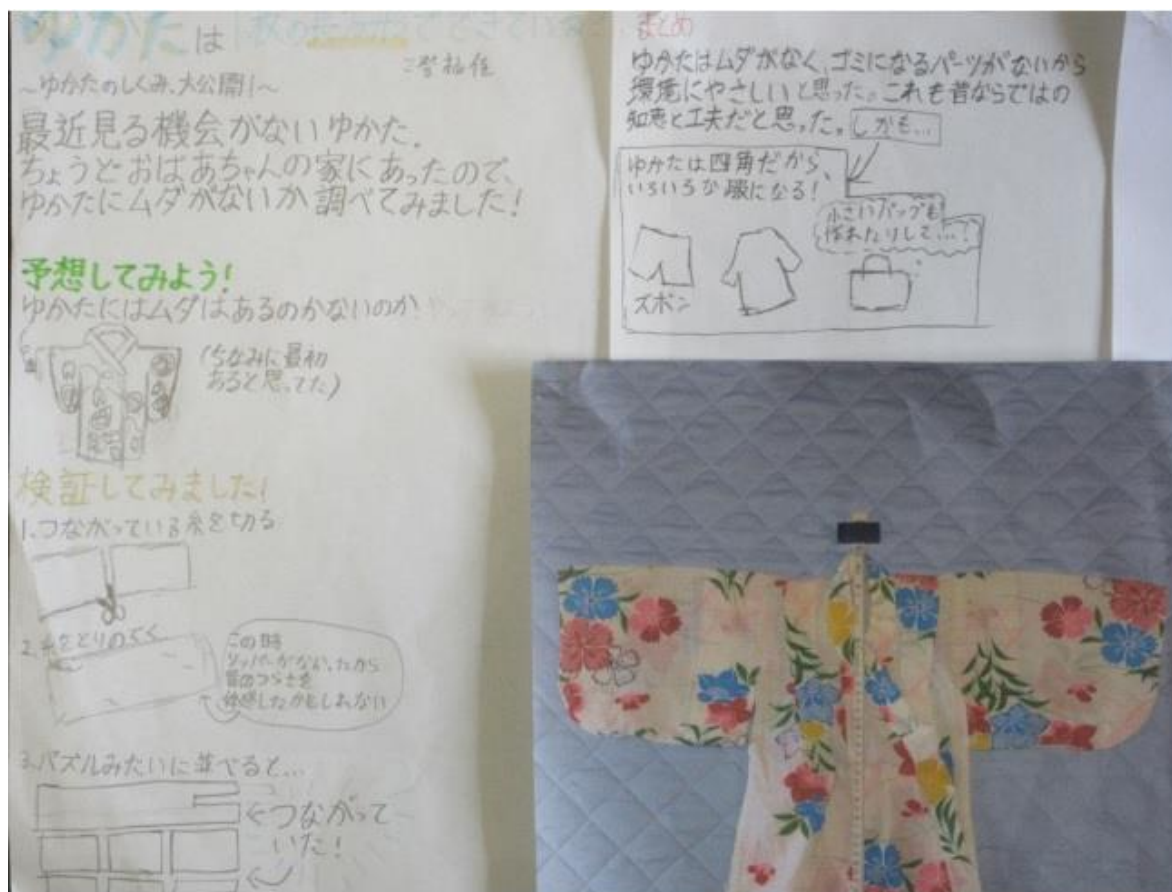
山手小学校 5年 松尾 夏樹



将来、パン屋さんになりたいとっていて、おいしいパンの秘密を知りたいと思ったのがきっかけです。インターネットで調べるだけでなく、実際に作ってみました。工夫した点は、発酵前と発酵後の様子の写真をのせて分かりやすくしたところと、興味をもって見てくれる人が見やすいように、レイアウトを考えたところです。

# 「ゆかたの不思議」

山手小学校 6年 三登 柚佳

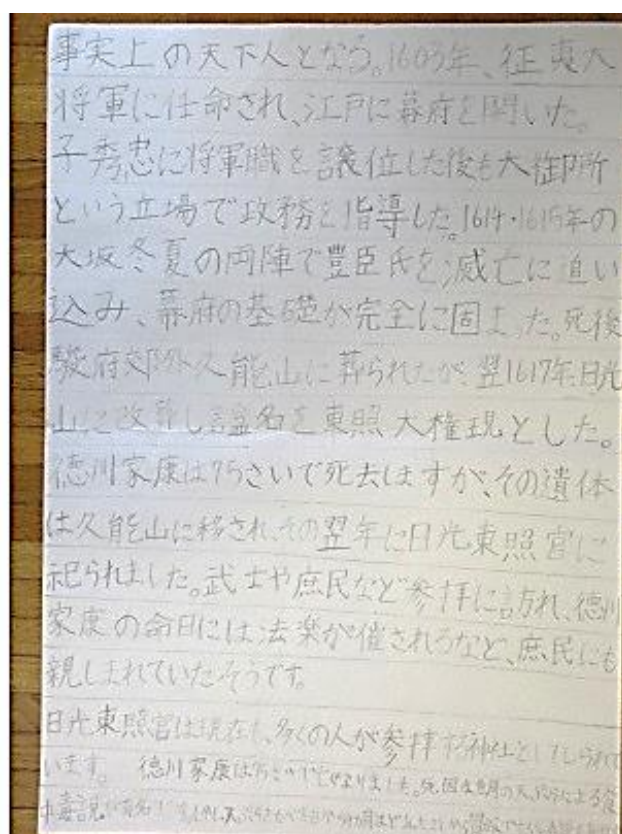
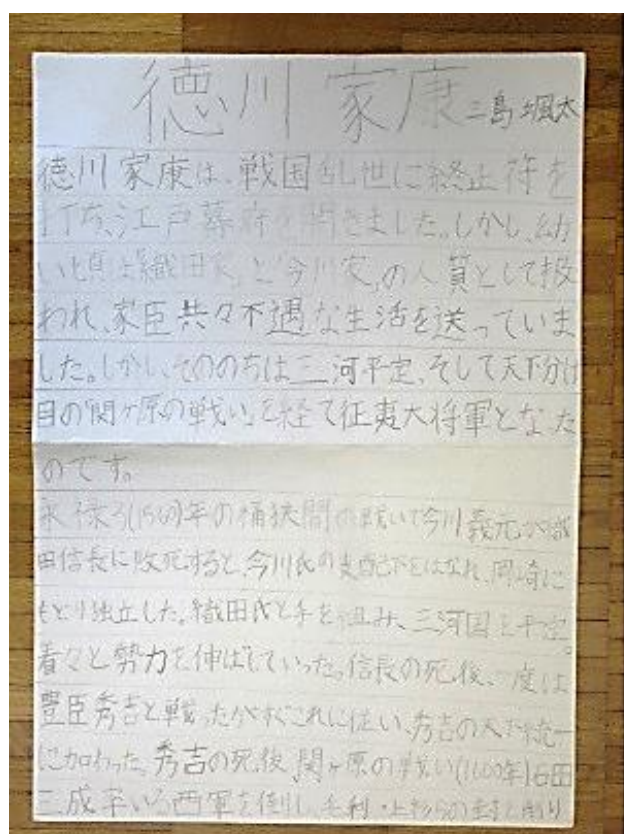


おばあちゃんの家には浴衣があり、浴衣がどんな形の生地からできているのか気になって、縫い目を切って確かめてみたいと思いました。切り離した生地を集めてみると、きれいな長方形に集められたので驚きました。無駄を出さない工夫なのかなと思いました。おばあちゃん、確かめさせてくれてありがとう。



# 「徳川家康について」

山手小学校 6年 三島 颯太



社会科の歴史学習が好きで、調べてみようと思いました。いろいろな情報があつたので、知らなかったことを中心にまとめました。書くとき、自分なりにきれいな字で書きました。



「シャカシャカ♪ お花のシェイカー」  
山手小学校 6年 小田 真子



YouTube で、作っている場面をよく見かけていたので、興味を持っていました。材料を集めて、実際に作ってみました。バランスよくなるように、中のパーツの入れ方を工夫しました。実際に作ってみて上手にできたので、いろいろ挑戦をしてみたいと思いました。