

「なつやすみむしかご」

竹尋小学校 1年 吉岡 慎之介



折り紙とストローでバッタを作るのが難しかったです。バッタの足の角度をストローで曲げて本物のようにするのが工夫しました。

「プッシュポップパズル」

竹尋小学校 1年 小林 碧子



一つ一つのパズルを折り紙で作るのが難しかったです。のりだと乾いてもつかなかったので、テープで止めました。

「ウバザメ」

竹尋小学校 2年 後藤 瑛太



クロームブックでウバザメの画像を見て、アルミホイルで形を作って2回粘土で覆いました。ヒシなどの形を作ることや、2回粘土で形を覆ったことが難しかったです。

「クラゲの水そう」


竹尋小学校 2年 渡邊 加奈子



スーパーボールにビニール袋を巻いて、ビニール袋をクラゲの足のよ
うに切りました。青色の水と一緒に入れて、クラゲが目立つようにしま
した。クラゲっぽくできたので嬉しかったです。

「月面たんさミッション」

竹尋小学校 3年 鼓 岳幸



乗り物とコントローラーを動かすために磁石を使いました。はじめは上手く動かなかったけれど、ゆかに強くおしつけるとよく動くようになりました。また、月面の色に近づくように、銀色や白色など、色を混ぜて塗りました。

「木の上の鳥」


竹尋小学校 3年 橋本 愛菜



前の角度からだとうが木の上に乗って見えるように工夫しました。また、色を細かく変えるようにがんばりました。

「深海生物図かん」

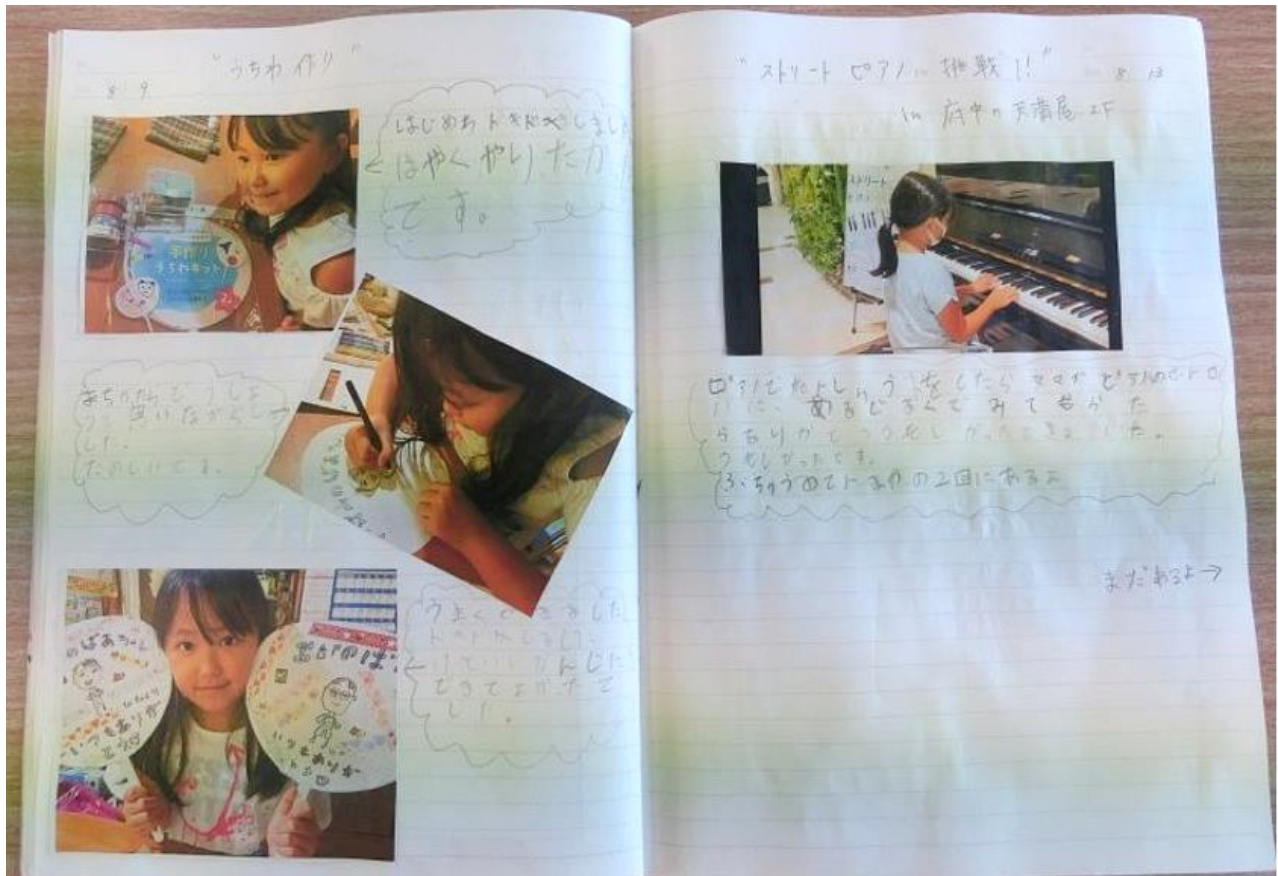
竹尋小学校 4年 小島 英倫



アクアビーズで深海生物を作って図鑑にまとめました。ビーズを重ねてヒシを表現しました。調べたことを文章にまとめるところが難しかったです。

「夏のチャレンジノート」

竹尋小学校 4年 原田 陽



やってみたいことにたくさんチャレンジして、ノートにまとめました。カレー作りのにんじんを切るところが難しかったです。スライム作りは分量を正しく量るところが難しかったけど楽しかったです。

「段ボールガン」

竹尋小学校 5年 進藤 和奏



段ボールを筒状の形にするために、切れ込みを入れて丸めました。筒の中に木の棒を入れ、作品が安定するように工夫しています。

「野菜と和菓子」

竹尋小学校 5年 原田 徠結愛



トウモロコシの線を糸で表現しました。それぞれの野菜の形に合うように布を切って縫いました。

「ペンポーチ」

竹尋小学校 6年 村上 ひなた



中は布，外は毛糸など，使う材料を変えてモチーフを作りました。次はファスナーをつけてみようと思います。