

# 福山市SDGs認知度調査（事業者・市民団体向け）結果

## 目次

1	概要	1
2	結果	
(1)	【全員】御社・貴団体は次のどれに該当しますか	2
(2)	【全員】業種を選択してください	2
(3)	【全員】資本金（元入金）又は出資の総額を教えてください	3
(4)	【全員】常時使用する従業員の数を教えてください	3
(5)	【全員】SDGsを経営や事業活動に取り入れる上での課題は何ですか。（複数回答可）	4
(6)	【全員】SDGsの担当部署（セクション）を教えてください（複数回答可）	5
(7)	【全員】御社・貴団体でのSDGsへの理解や取り組み状況は	6
(8)	【(7)で「A・B」と回答】SDGs17の目標のうち、現在取り組んでいる項目又は取り組みたいと思っている項目は何ですか（複数回答可）	7
(9)	【(7)で「A・B」と回答】SDGsへの取り組みにより期待する効果は何ですか（複数回答可）	8
(10)	【(7)で「C」と回答】取り組みたいと思わない理由は何ですか	9
(11)	【(7)で「D・E」と回答】SDGsについてセミナーやシンポジウム等で学びたいと思いませんか	9
(12)	【(7)で「B～E」と回答】次の17の社会課題解決事項（SDGsの17のゴールに即した事項）の中で、取り組んでいる・取り組み予定のものはありますか（複数回答可）	9
(13)	【全員】企業のSDGsの推進に向けて有効と思われる支援策は何ですか（複数回答可）	10

## 1 概要

### (1) 目的

2023年（令和5年）5月に本市はSDGsの達成に向けて優れた取組を提案する都市として「SDGs未来都市」に選定され、今後、福山市のSDGsをさらに推進していくため、市内事業者・市民団体の理解度やニーズを調査するもの。

### (2) 手法

インターネット（WEB）調査

### (3) 内容

- ・調査対象：市内の事業者・市民団体(NPO法人・ボランティア団体)
- ・調査期間：2023年（令和5年）7月24日（月）～8月4日（金）
- ・有効回答数：174社（事業者：170社，市民団体4団体）
- ・有効回収率：事業者2.4%（市内企業数7,052社 H28年経済センサスより）  
市民団体1.8%（まちづくりサポートセンター登録団体222団体）

## 2 結果

(1) 【全員】御社・貴団体は次のどれに該当しますか

選択肢	回答数
大企業	11
中小企業	159
(うち企業)	142
(うち個人事業主)	17
市民団体	4
計	174

(2) 【全員】業種を選択してください（日本標準産業分類より）

選択肢	回答数
農業，林業	0
漁業	0
鉱業，採石業，砂利採取業	0
建設業	22
製造業	73
電気・ガス・熱供給・水道業	2
情報通信業	0
運輸業，郵便業	5
卸売業，小売業	32
金融業，保険業	3
不動産業，物品賃貸業	5
学術研究，専門・技術サービス業	3
宿泊業，飲食サービス業	4
生活関連サービス業，娯楽業	3
教育，学習支援業	2
医療，福祉	5
複合サービス事業	1
サービス業（他に分類されないもの）	10
公務（他に分類されるものを除く）	3
分類不能の産業	1
計	174

(3) 【全員】 資本金（元入金）又は出資の総額を教えてください

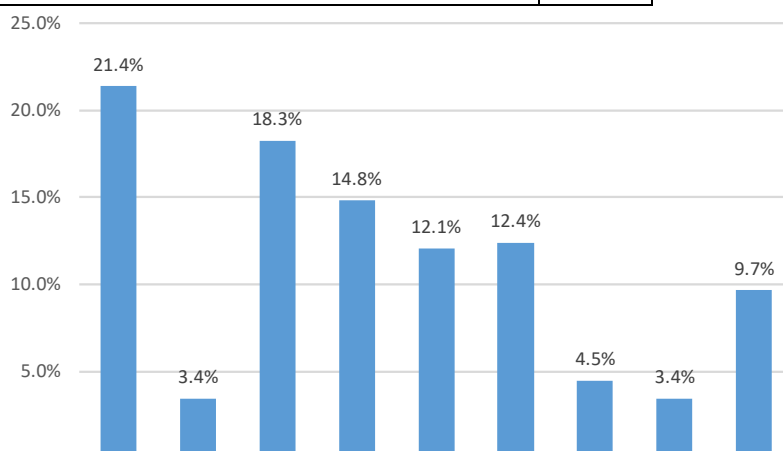
選択肢	回答数
～1,000 万円以下	96
1,000 万円超 5,000 万円以下	57
5,000 万円超 1 億円以下	11
1 億円超 3 億円以下	3
3 億円超	7
計	174

(4) 【全員】 常時使用する従業員の数を教えてください。

選択肢	回答数
～5 人以下	47
6 人～10 人以下	26
11 人～20 人以下	22
21 人～50 人以下	35
51 人～100 人以下	13
101 人～300 人以下	21
301 人～	10
計	174

(5) 【全員】SDGsを経営や事業活動に取り入れる上での課題は何ですか。(複数回答可)

選択肢		回答数
A	経営や事業活動にどうSDGsを取り入れてよいか分からない	62
B	業種や事業内容がSDGsにそぐわないものと考えている	10
C	取組を推進する人材がいない	53
D	業務量の増加につながり、取り組む時間が確保できない	43
E	取り組むためのコストが負担できない	35
F	取り組んだことによる効果が見込めない	36
G	相談先がわからない	13
H	取引先や従業員の理解が得られない	10
I	その他	28

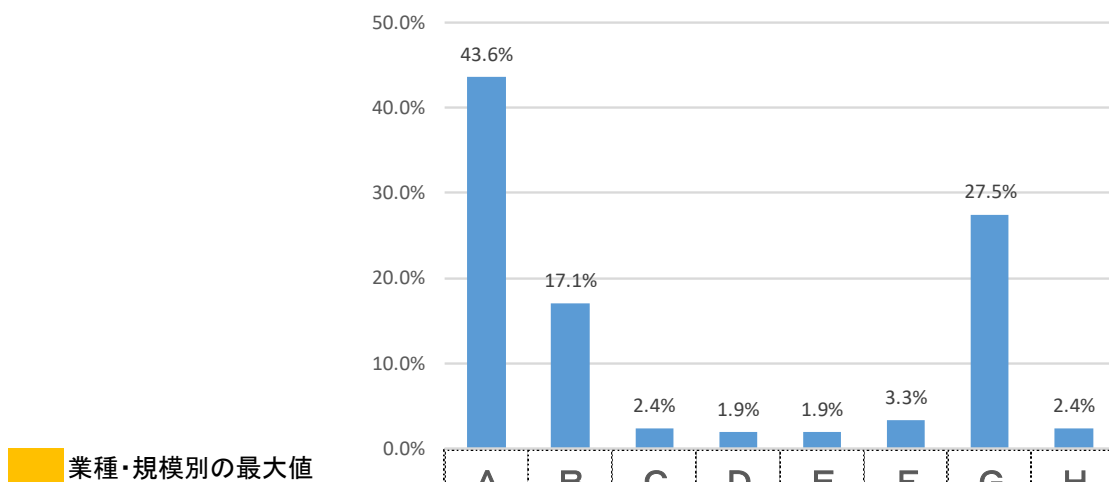


業種・規模別の最大値

		n=	A	B	C	D	E	F	G	H	I
全体		(174)	21.4	3.4	18.3	14.8	12.1	12.4	4.5	3.4	9.7
業種別内訳	農業、林業	(0)	0.0	0.0	0.0	0.0	0.0	0.0	0.0	0.0	0.0
	漁業	(0)	0.0	0.0	0.0	0.0	0.0	0.0	0.0	0.0	0.0
	鉱業、採石業、砂利採取業	(0)	0.0	0.0	0.0	0.0	0.0	0.0	0.0	0.0	0.0
	建設業	(22)	17.6	2.9	23.5	11.8	11.8	17.6	0.0	5.9	8.8
	製造業	(73)	16.9	4.6	19.2	14.6	13.8	13.8	5.4	3.1	8.5
	電気・ガス・熱供給・水道業	(2)	0.0	0.0	33.3	0.0	33.3	0.0	0.0	0.0	33.3
	情報通信業	(0)	0.0	0.0	0.0	0.0	0.0	0.0	0.0	0.0	0.0
	運輸業、郵便業	(5)	11.1	0.0	22.2	22.2	22.2	11.1	0.0	0.0	11.1
	卸売業、小売業	(32)	33.3	2.2	15.6	8.9	6.7	13.3	4.4	2.2	13.3
	金融業、保険業	(3)	0.0	0.0	33.3	0.0	0.0	0.0	0.0	33.3	33.3
	不動産業、物品賃貸業	(5)	22.2	0.0	11.1	11.1	33.3	11.1	0.0	0.0	11.1
	学術研究、専門・技術サービス業	(3)	11.1	0.0	22.2	22.2	22.2	11.1	0.0	11.1	0.0
	宿泊業、飲食サービス業	(4)	28.6	0.0	14.3	14.3	14.3	0.0	14.3	0.0	14.3
	生活関連サービス業、娯楽業	(3)	25.0	0.0	0.0	25.0	0.0	25.0	25.0	0.0	0.0
	教育、学習支援業	(2)	25.0	25.0	0.0	50.0	0.0	0.0	0.0	0.0	0.0
	医療、福祉	(5)	33.3	0.0	11.1	22.2	0.0	11.1	11.1	11.1	0.0
	複合サービス事業	(1)	0.0	0.0	0.0	100.0	0.0	0.0	0.0	0.0	0.0
	サービス業(他に分類されないもの)	(10)	22.2	5.6	22.2	16.7	5.6	5.6	5.6	0.0	16.7
公務(他に分類されるものを除く)	(3)	100.0	0.0	0.0	0.0	0.0	0.0	0.0	0.0	0.0	
分類不能の産業	(1)	50.0	0.0	0.0	50.0	0.0	0.0	0.0	0.0	0.0	
規模別内訳	大企業	(19)	21.1	5.3	15.8	10.5	5.3	10.5	0.0	21.1	10.5
	中小企業	(266)	21.4	3.4	18.4	14.3	12.8	12.8	4.9	2.3	9.8
	(うち企業)	(239)	22.2	3.8	18.4	14.2	13.0	11.7	5.0	1.7	10.0
	(うち個人事業主)	(27)	14.8	0.0	18.5	14.8	11.1	22.2	3.7	7.4	7.4
市民団体	(5)	20.0	0.0	20.0	60.0	0.0	0.0	0.0	0.0	0.0	

(6) 【全員】SDGsの担当部署（セクション）を教えてください（複数回答可）

	選択肢	回答数
A	社長を含む経営陣	92
B	総務部門	36
C	専任の担当部署	5
D	事業部門	4
E	CSR 担当部門	4
F	部門横断的なプロジェクトチーム	7
G	特に定めていない	58
H	その他	5

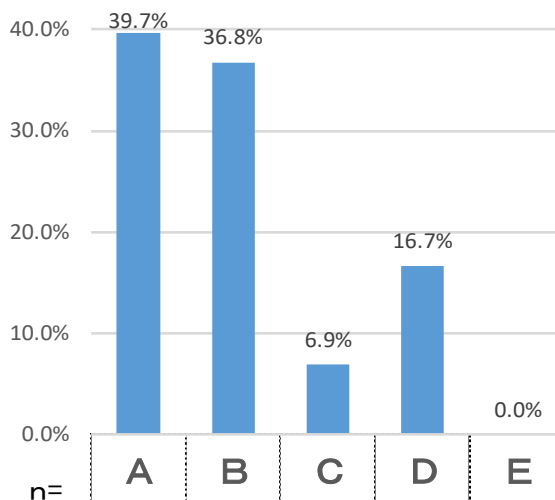


業種・規模別の最大値

		n=	A	B	C	D	E	F	G	H
全体		(174)	43.6	17.1	2.4	1.9	1.9	3.3	27.5	2.4
業種別内訳	農業、林業	(0)	0.0	0.0	0.0	0.0	0.0	0.0	0.0	0.0
	漁業	(0)	0.0	0.0	0.0	0.0	0.0	0.0	0.0	0.0
	鉱業、採石業、砂利採取業	(0)	0.0	0.0	0.0	0.0	0.0	0.0	0.0	0.0
	建設業	(22)	48.0	28.0	0.0	0.0	0.0	4.0	20.0	0.0
	製造業	(73)	44.7	17.0	2.1	1.1	2.1	4.3	25.5	3.2
	電気・ガス・熱供給・水道業	(2)	50.0	0.0	0.0	0.0	50.0	0.0	0.0	0.0
	情報通信業	(0)	0.0	0.0	0.0	0.0	0.0	0.0	0.0	0.0
	運輸業、郵便業	(5)	20.0	40.0	0.0	0.0	0.0	0.0	40.0	0.0
	卸売業、小売業	(32)	45.9	13.5	0.0	5.4	0.0	2.7	29.7	2.7
	金融業、保険業	(3)	12.5	12.5	25.0	12.5	12.5	12.5	12.5	0.0
	不動産業、物品賃貸業	(5)	60.0	0.0	20.0	0.0	0.0	0.0	20.0	0.0
	学術研究、専門・技術サービス業	(3)	50.0	25.0	0.0	0.0	0.0	0.0	25.0	0.0
	宿泊業、飲食サービス業	(4)	75.0	0.0	0.0	0.0	0.0	0.0	25.0	0.0
	生活関連サービス業、娯楽業	(3)	33.3	0.0	0.0	0.0	0.0	0.0	66.7	0.0
	教育、学習支援業	(2)	33.3	66.7	0.0	0.0	0.0	0.0	0.0	0.0
	医療、福祉	(5)	16.7	16.7	0.0	0.0	0.0	0.0	66.7	0.0
	複合サービス事業	(1)	100.0	0.0	0.0	0.0	0.0	0.0	0.0	0.0
サービス業(他に分類されないもの)	(10)	50.0	0.0	0.0	0.0	0.0	0.0	40.0	10.0	
公務(他に分類されるものを除く)	(3)	0.0	33.3	0.0	0.0	0.0	0.0	66.7	0.0	
分類不能の産業	(1)	100.0	0.0	0.0	0.0	0.0	0.0	0.0	0.0	
規模別内訳	大企業	(19)	5.0	2.0	2.0	2.0	2.0	1.0	4.0	0.0
	中小企業	(266)	84.0	33.0	3.0	2.0	2.0	6.0	53.0	5.0
	（うち企業）	(239)	79.0	33.0	3.0	2.0	2.0	6.0	44.0	2.0
	（うち個人事業主）	(27)	5.0	0.0	0.0	0.0	0.0	0.0	9.0	3.0
市民団体	(5)	3.0	1.0	0.0	0.0	0.0	0.0	1.0	0.0	

(7) 【全員】御社・貴団体でのSDGsへの理解や取り組み状況は

	選択肢	回答数
A	意味や重要性を理解し、取り組んでいる	69
B	意味や重要性を理解し、今後、取り組みたいと思っている	64
C	意味や重要性を理解しているが、取り組みたいと思わない	12
D	言葉は知っているが、意味や重要性を理解していない	29
E	SDGsを知らない	0
	計	174

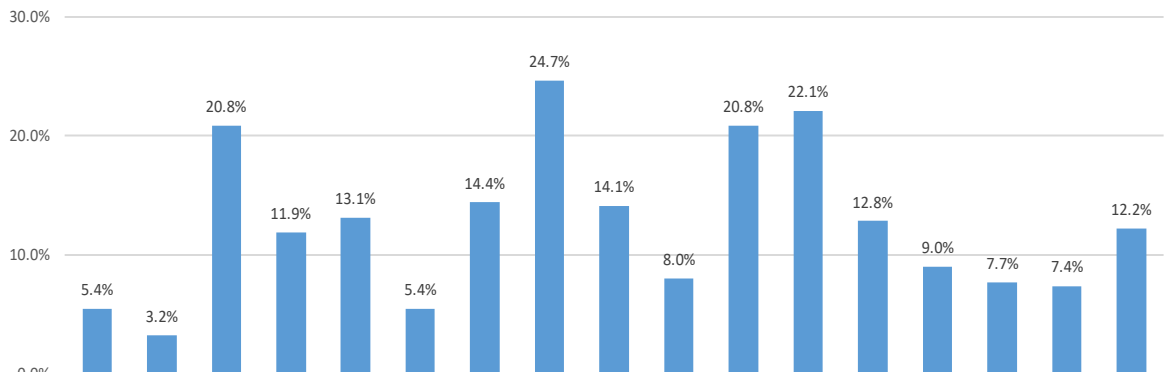


業種・規模別の最大値

		n=	A	B	C	D	E
全体		(174)	39.7	36.8	6.9	16.7	0.0
業種別内訳	農業、林業	(0)	0.0	0.0	0.0	0.0	0.0
	漁業	(0)	0.0	0.0	0.0	0.0	0.0
	鉱業、採石業、砂利採取業	(0)	0.0	0.0	0.0	0.0	0.0
	建設業	(22)	31.8	40.9	9.1	18.2	0.0
	製造業	(73)	42.5	35.6	5.5	16.4	0.0
	電気・ガス・熱供給・水道業	(2)	100.0	0.0	0.0	0.0	0.0
	情報通信業	(0)	0.0	0.0	0.0	0.0	0.0
	運輸業、郵便業	(5)	60.0	20.0	0.0	20.0	0.0
	卸売業、小売業	(32)	34.4	43.8	9.4	12.5	0.0
	金融業、保険業	(3)	100.0	0.0	0.0	0.0	0.0
	不動産業、物品賃貸業	(5)	40.0	60.0	0.0	0.0	0.0
	学術研究、専門・技術サービス業	(3)	33.3	33.3	0.0	33.3	0.0
	宿泊業、飲食サービス業	(4)	25.0	50.0	25.0	0.0	0.0
	生活関連サービス業、娯楽業	(3)	0.0	33.3	33.3	33.3	0.0
	教育、学習支援業	(2)	50.0	0.0	0.0	50.0	0.0
	医療、福祉	(5)	40.0	20.0	0.0	40.0	0.0
	複合サービス事業	(1)	0.0	100.0	0.0	0.0	0.0
	サービス業(他に分類されないもの)	(10)	40.0	40.0	10.0	10.0	0.0
	公務(他に分類されるものを除く)	(3)	0.0	33.3	0.0	66.7	0.0
	分類不能の産業	(1)	100.0	0.0	0.0	0.0	0.0
規模別内訳	大企業	(19)	63.6	36.4	0.0	0.0	0.0
	中小企業	(266)	37.7	37.1	7.5	17.6	0.0
	(うち企業)	(239)	39.4	35.9	7.7	16.9	0.0
	(うち個人事業主)	(27)	23.5	47.1	5.9	23.5	0.0
	市民団体	(5)	50.0	25.0	0.0	25.0	0.0

(8) 【(7)で「A・B」と回答した方】SDGs 17の目標のうち、現在取り組んでいる項目又は取り組みたいと思っている項目は何ですか（複数回答可）

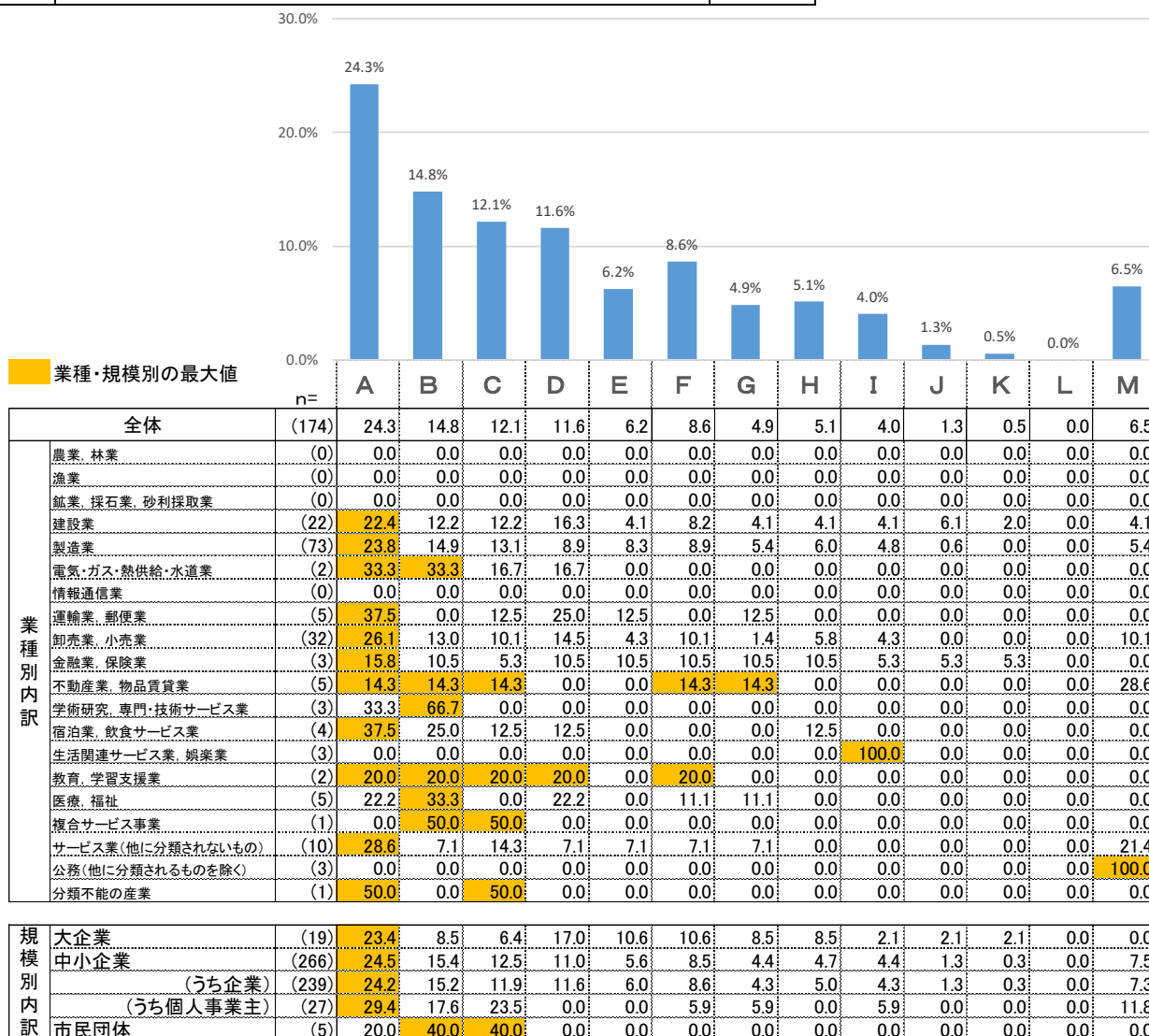
	選択肢	回答数		選択肢	回答数
A	目標 1：貧困をなくそう	17	J	目標 10：人や国の不平等をなくそう	25
B	目標 2：飢餓をゼロに	10	K	目標 11：住み続けられるまちづくりを	65
C	目標 3：すべての人に健康と福祉を	65	L	目標 12：つくる責任つかう責任	69
D	目標 4：質の高い教育をみんなに	37	M	目標 13：気候変動に具体的な対策を	40
E	目標 5：ジェンダー平等を実現しよう	41	N	目標 14：海の豊かさを守ろう	28
F	目標 6：安全な水とトイレを世界中に	17	O	目標 15：陸の豊かさも守ろう	24
G	目標 7：エネルギーをみんなにそしてクリーンに	45	P	目標 16：平和と公正をすべての人に	23
H	目標 8：働きがいも経済成長も	77	Q	目標 17：パートナーシップで目標を達成しよう	38
I	目標 9：産業と技術革新の基盤をつくろう	44			



		n=	A	B	C	D	E	F	G	H	I	J	K	L	M	N	O	P	Q	
全体		(174)	5.4	3.2	20.8	11.9	13.1	5.4	14.4	24.7	14.1	8.0	20.8	22.1	12.8	9.0	7.7	7.4	12.2	
業種別内訳	農業、林業	(0)	0.0	0.0	0.0	0.0	0.0	0.0	0.0	0.0	0.0	0.0	0.0	0.0	0.0	0.0	0.0	0.0	0.0	0.0
	漁業	(0)	0.0	0.0	0.0	0.0	0.0	0.0	0.0	0.0	0.0	0.0	0.0	0.0	0.0	0.0	0.0	0.0	0.0	0.0
	鉱業、採石業、砂利採取業	(0)	0.0	0.0	0.0	0.0	0.0	0.0	0.0	0.0	0.0	0.0	0.0	0.0	0.0	0.0	0.0	0.0	0.0	0.0
	建設業	(22)	2.7	1.4	8.2	5.5	2.7	1.4	8.2	15.1	8.2	4.1	13.7	9.6	4.1	2.7	2.7	2.7	2.7	6.8
	製造業	(73)	2.5	1.3	9.5	5.1	7.0	2.5	7.0	11.7	7.9	3.8	7.9	11.1	6.0	4.7	3.2	3.5	5.4	5.4
	電気・ガス・熱供給・水道業	(2)	0.0	0.0	5.6	11.1	5.6	0.0	11.1	5.6	5.6	0.0	11.1	11.1	11.1	5.6	5.6	5.6	5.6	5.6
	情報通信業	(0)	0.0	0.0	0.0	0.0	0.0	0.0	0.0	0.0	0.0	0.0	0.0	0.0	0.0	0.0	0.0	0.0	0.0	0.0
	運輸業、郵便業	(5)	6.3	3.1	6.3	6.3	9.4	3.1	9.4	9.4	6.3	6.3	6.3	9.4	6.3	0.0	3.1	3.1	6.3	6.3
	卸売業、小売業	(32)	2.9	1.9	12.6	4.9	3.9	3.9	4.9	14.6	4.9	2.9	9.7	11.7	7.8	2.9	3.9	1.9	4.9	4.9
	金融業、保険業	(3)	6.1	3.0	9.1	6.1	6.1	3.0	9.1	6.1	6.1	6.1	6.1	3.0	6.1	6.1	9.1	6.1	3.0	3.0
	不動産業、物品賃貸業	(5)	0.0	0.0	14.3	9.5	9.5	0.0	9.5	4.8	0.0	4.8	19.0	9.5	4.8	0.0	0.0	4.8	9.5	9.5
	学術研究、専門・技術サービス業	(3)	0.0	0.0	11.1	11.1	11.1	0.0	0.0	22.2	0.0	0.0	22.2	0.0	0.0	0.0	0.0	0.0	0.0	22.2
	宿泊業、飲食サービス業	(4)	0.0	0.0	0.0	7.1	0.0	0.0	7.1	14.3	7.1	7.1	7.1	14.3	0.0	21.4	0.0	7.1	7.1	7.1
	生活関連サービス業、娯楽業	(3)	0.0	0.0	0.0	0.0	0.0	0.0	0.0	33.3	0.0	0.0	33.3	33.3	0.0	0.0	0.0	0.0	0.0	0.0
	教育、学習支援業	(2)	0.0	0.0	0.0	25.0	25.0	0.0	0.0	0.0	0.0	0.0	0.0	25.0	25.0	0.0	0.0	0.0	0.0	0.0
	医療、福祉	(5)	0.0	0.0	60.0	0.0	0.0	0.0	0.0	0.0	0.0	0.0	0.0	20.0	0.0	20.0	0.0	0.0	0.0	0.0
複合サービス事業	(1)	0.0	0.0	25.0	0.0	25.0	0.0	0.0	0.0	0.0	0.0	0.0	25.0	0.0	0.0	0.0	0.0	0.0	25.0	
サービス業(他に分類されないもの)	(10)	0.0	4.0	8.0	4.0	8.0	8.0	0.0	8.0	8.0	4.0	16.0	8.0	0.0	4.0	8.0	8.0	8.0	4.0	
公務(他に分類されるものを除く)	(3)	0.0	0.0	0.0	0.0	0.0	0.0	0.0	0.0	0.0	0.0	0.0	100.0	0.0	0.0	0.0	0.0	0.0	0.0	
分類不能の産業	(1)	0.0	0.0	0.0	0.0	0.0	0.0	0.0	25.0	0.0	0.0	0.0	0.0	0.0	25.0	25.0	25.0	0.0	0.0	
規模別内訳	大企業	(19)	4.4	1.5	8.8	4.4	4.4	4.4	5.9	13.2	7.4	4.4	5.9	7.4	8.8	7.4	5.9	2.9	2.9	
	中小企業	(266)	2.4	1.5	9.9	5.8	6.1	2.4	7.0	11.2	6.6	3.7	9.9	10.9	5.8	3.9	3.4	3.6	5.8	
	(うち企業)	(239)	2.2	1.5	9.9	5.9	6.3	2.4	7.0	11.4	7.0	3.9	9.9	10.7	5.9	3.5	2.9	3.3	6.3	
	(うち個人事業主)	(27)	4.5	2.3	9.1	4.5	4.5	2.3	6.8	9.1	2.3	2.3	9.1	13.6	4.5	9.1	9.1	6.8	0.0	
市民団体	(5)	0.0	0.0	10.0	0.0	20.0	0.0	0.0	20.0	0.0	0.0	30.0	0.0	0.0	0.0	0.0	0.0	0.0	20.0	

(9) 【(7)で「A・B」と回答した方】SDGsへの取り組みにより期待する効果は何ですか（複数回答可）

	選択肢	回答数
A	企業・団体イメージの向上	90
B	従業員のモチベーションの向上	55
C	経営方針等の明確化	45
D	採用活動におけるプラスの効果	43
E	取引の拡大（新規開拓含む）	23
F	競合他社との差別化	32
G	売り上げの増加	18
H	新規事業立ち上げ，新商品・サービス開発	19
I	補助金や助成金の採択増加	15
J	金融機関からの融資の際の優遇や債券の発行支援	5
K	表彰等のノミネート	2
L	投資家や個人からの資金調達（SDGs・ESG投資）	0
M	まだ効果はみられない	24





(10) 【(7)で「C」と回答した方】取り組みたいと思わない理由は何ですか（自由記載）

- ・国や行政，大手企業が綺麗な名目を掲げると，中小企業にしわ寄せが来る。
- ・もともと，日本企業が当たり前に取り組んでいたことなので，改めてSDGsをするより，昔からの大事なものを再発見する方が良いのでは。
- ・負担を強いるなら相応の補助やリターンが無いと綺麗事では経営は成り立たない。
- ・人手が不足しそこまではないのが現実。売上に繋がらない。生産性が落ちる
- ・ターゲット設定のイメージがわからない。

ほか

(11) 【(7)で「D・E」と回答した方】SDGsについて，セミナーやシンポジウム等で学びたいと思いませんか

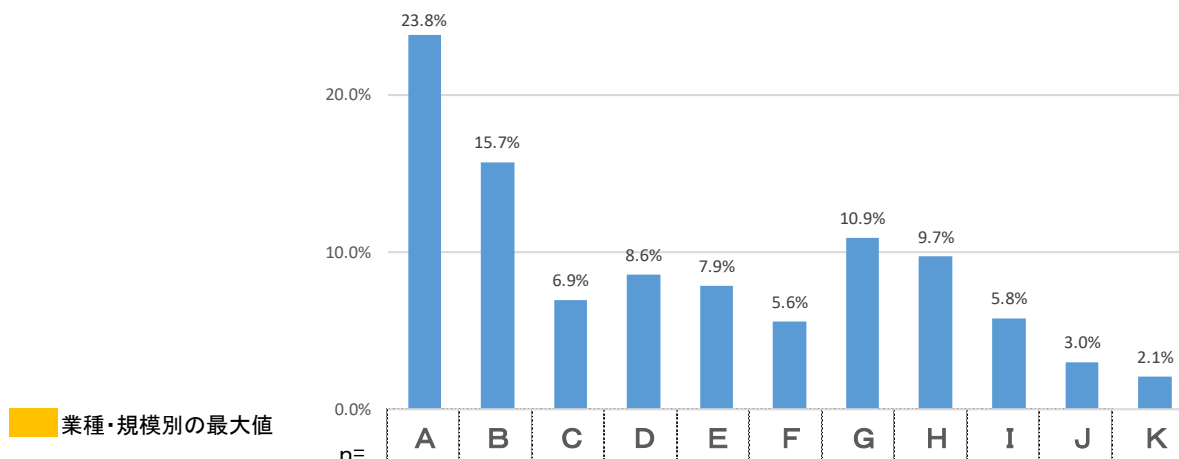
選択肢	回答数
思う	6
思わない	15
どちらでもない	8

(12) 【(7)で「B～E」と回答した方】次の17の社会課題解決事項（SDGsの17のゴールに即した事項）の中で，取り組んでいる・取り組み予定のものはありますか（複数回答可）

選択肢	回答数
貧困層や脆弱な状況にある人々の支援に関する商品・サービスの提供を行っている	1
原材料の生産や採掘が，現地の生物多様性に悪影響を与えるものでないか確認を行っている	8
従業員の健康に配慮した健康経営を行っている	36
地域教育推進への協力等を行っている	15
女性の活躍を促進し，出産育児のサポートを行っている	18
資源利用量（水使用量）の削減・効率化に取り組んでいる	7
環境負荷に低減に寄与する商品・サービスの提供，ものづくり等を行っている	23
地元雇用を推進する取り組みを行っている	0
産学官等連携を行っている	6
外国人・女性・高齢者・社会的弱者への雇用環境整備や社会参画の配慮を行っている	11
災害が発生した場合でも事業を復旧し，継続するための計画や準備がある	7
廃棄物排出量・廃棄物最終処分量を把握し，削減に取り組んでいる	13
カーボン・オフセットに取り組んでいる，または商品やサービスを購入・使用している	3
調達する原材料や購入物等について，認証品の活用を指向している	8
未利用資源を利用した製品等を開発している，または同製品を積極的に購入，使用している	3
CSR活動を行っている	4
国際交流の促進に取り組んでいる	6

(13) 【全員】企業のSDGsの推進に向けて有効と思われる支援策は何ですか（複数回答可）

	選択肢	回答数
A	SDGsに取り組む際に活用できる補助金	103
B	SDGsに取り組んだ企業に対するお墨付き、認定など	68
C	SDGsに取り組む際に受けられる投資（直接金融支援）	30
D	SDGsを活用したビジネスのノウハウ・プロセス等の習得	37
E	SDGsをテーマにしたビジネスマッチング	34
F	SDGsに取り組む際に活用できる低利融資制度（間接金融支援）	24
G	SDGsに取り組んだ企業に対するPR・情報発信支援	47
H	SDGsをテーマにした地域関係者のネットワーク構築	42
I	ビジネスになり得る地域課題や国際課題等の把握のための支援	25
J	SDGs関連のセミナー・シンポジウムの開催	13
K	その他（具体的に以下の自由記述欄にご記入ください）	9



		n=	A	B	C	D	E	F	G	H	I	J	K
全体		(174)	23.8	15.7	6.9	8.6	7.9	5.6	10.9	9.7	5.8	3.0	2.1
業種別内訳	農業、林業	(0)	0.0	0.0	0.0	0.0	0.0	0.0	0.0	0.0	0.0	0.0	0.0
	漁業	(0)	0.0	0.0	0.0	0.0	0.0	0.0	0.0	0.0	0.0	0.0	0.0
	鉱業、採石業、砂利採取業	(0)	0.0	0.0	0.0	0.0	0.0	0.0	0.0	0.0	0.0	0.0	0.0
	建設業	(22)	20.0	31.1	6.7	6.7	6.7	2.2	11.1	11.1	2.2	0.0	2.2
	製造業	(73)	24.4	13.0	8.8	7.8	6.7	6.2	11.9	9.3	7.3	3.1	1.6
	電気・ガス・熱供給・水道業	(2)	0.0	0.0	14.3	14.3	0.0	14.3	28.6	14.3	14.3	0.0	0.0
	情報通信業	(0)	0.0	0.0	0.0	0.0	0.0	0.0	0.0	0.0	0.0	0.0	0.0
	運輸業、郵便業	(5)	33.3	11.1	11.1	11.1	11.1	0.0	0.0	11.1	0.0	11.1	0.0
	卸売業、小売業	(32)	30.1	20.5	4.1	9.6	6.8	0.0	9.6	9.6	5.5	1.4	2.7
	金融業、保険業	(3)	15.8	15.8	5.3	10.5	5.3	5.3	15.8	10.5	5.3	10.5	0.0
	不動産業、物品賃貸業	(5)	33.3	11.1	0.0	11.1	11.1	0.0	11.1	22.2	0.0	0.0	0.0
	学術研究、専門・技術サービス業	(3)	18.2	18.2	9.1	9.1	9.1	18.2	9.1	9.1	0.0	0.0	0.0
	宿泊業、飲食サービス業	(4)	20.0	0.0	0.0	20.0	10.0	10.0	0.0	20.0	10.0	10.0	0.0
	生活関連サービス業、娯楽業	(3)	14.3	0.0	0.0	14.3	14.3	14.3	0.0	14.3	14.3	0.0	14.3
	教育、学習支援業	(2)	40.0	40.0	0.0	0.0	20.0	0.0	0.0	0.0	0.0	0.0	0.0
	医療、福祉	(5)	15.4	7.7	23.1	7.7	15.4	7.7	7.7	7.7	7.7	0.0	0.0
	複合サービス事業	(1)	33.3	0.0	0.0	0.0	0.0	0.0	33.3	0.0	0.0	33.3	0.0
サービス業（他に分類されないもの）	(10)	19.0	14.3	0.0	4.8	14.3	14.3	9.5	4.8	4.8	4.8	9.5	
公務（他に分類されるものを除く）	(3)	50.0	0.0	0.0	25.0	0.0	25.0	0.0	0.0	0.0	0.0	0.0	
分類不能の産業	(1)	0.0	33.3	0.0	0.0	33.3	0.0	33.3	0.0	0.0	0.0	0.0	
規模別内訳	大企業	(19)	16.7	16.7	6.3	10.4	8.3	6.3	14.6	10.4	4.2	6.3	0.0
	中小企業	(266)	25.1	15.6	7.3	8.1	7.8	5.4	10.2	9.4	6.2	2.4	2.4
	（うち企業）	(239)	24.9	16.3	7.1	8.3	7.4	4.7	10.4	9.8	6.2	2.7	2.4
	（うち個人事業主）	(27)	27.3	9.1	9.1	6.1	12.1	12.1	9.1	6.1	6.1	0.0	3.0
市民団体	(5)	15.4	15.4	0.0	15.4	7.7	7.7	15.4	15.4	0.0	7.7	0.0	