

窓あき封筒見積仕様書

次に掲げる物件について、見積書を 2024年5月7日（火）までに資産活用課へ提出してください。

なお、見積書は番号ごとに分けてください。

見積金額は契約希望金額から消費税相当額を除いた額を記載してください。（競争は見積金額で行います。）

本案件についての質問がある場合は、案件公開週の木曜日までに質問書を提出してください。回答の公表はその週の金曜日を予定しています。

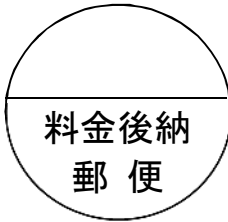
見積り合わせの結果については、書面又は福山市ホームページにより公表しますので、落札された場合は、公表の日から原則、5日以内に発注書を受領（契約締結）してください。

見積書を提出された場合は、福山市契約規則第3条に基づき、請書をもって契約書に代えること、又は第4条に基づき、見積書をもって契約書に代えることに同意していただいたものとします。なお、契約の履行については、地方自治法施行令、福山市契約規則及び福山市物品調達契約約款の定めるところとします。

番号	要求課	負担行為番号	品名	品質規格その他	納品方法	数量呼称	納品場所	希望納期
1	ネウボラ推進課	2053 1577	窓あき封筒 システム機封入用・サイズ大	仕様書のとおり	搬入	50,000枚	福山市役所本庁舎東棟 3階303会議室	2024年6月7日
			窓あき封筒 システム機封入用・サイズ小	仕様書のとおり 料金後納郵便(転送不可)	搬入	9,000枚	福山市役所本庁舎東棟 3階303会議室	2024年6月7日
			窓あき封筒 システム機封入用・サイズ小	仕様書のとおり 郵便区内特別(転送不可)	搬入	6,000枚	福山市役所本庁舎東棟 3階303会議室	2024年6月7日

の見積書は、福山地区消防組合用の様式を使用してください。

No.1-1 窓あき封筒(システム機封入用・裏面印刷あり)仕様書

1 品名	窓あき封筒(システム機封入用・サイズ大)
2 部数	50,000枚
3 品質・規格 その他	<p>【紙寸法】よこ 235mm×たて 120mm 【窓寸法】よこ 100mm×たて 50mm 【グラシン紙窓】窓の縁取り(2mm) 縁取りの色(紺) 封入時に同封物が引っ掛らない(グラシン紙が浮かない)ように、端までしっかりと接着させること。また、糊がはみ出して封筒内側と貼りつかないようにすること。</p> <p>【紙名】再生クラフト 【色】オレンジ色 【紙厚】70g/m² 【刷色】紺(内容は別紙「封筒仕様書」のとおり) 【文字】ゴシック 【口糊】アラビア糊 【封緘】筋付(折り曲げておくこと) 【地紋】ばらのシンボルマーク 紺 大きさ(3mm×3mm) 【特殊】市章:20mmの正方形に、入るように。 エンボスマーク:市章の縁を盛り上げ、市章及びフラップの2箇所(別紙「封筒仕様書」のとおり) 【包装】封筒は箱入りで納入(100枚括束)箱側面に封筒名、サイズを表示 【裏面】スロート幅を10mmにすること。</p>
4 郵便マーク	丸型 
5 印刷枚数 内訳	料金後納郵便 50,000枚
6 校正	2回
7 納期	2024年(令和6年)6月7日(金) なお、納入時間等の詳細については落札後、市担当者と協議すること。
8 納入場所	福山市役所本庁舎東棟3階 303会議室
9 備考	落札決定業者には参考見本品(紙媒体)をお渡しします。 市章、オレンジリボン及び広告データ(のとテック)はJPGデータ渡し。

担当:福山市保健福祉局ネウボラ推進部ネウボラ推進課

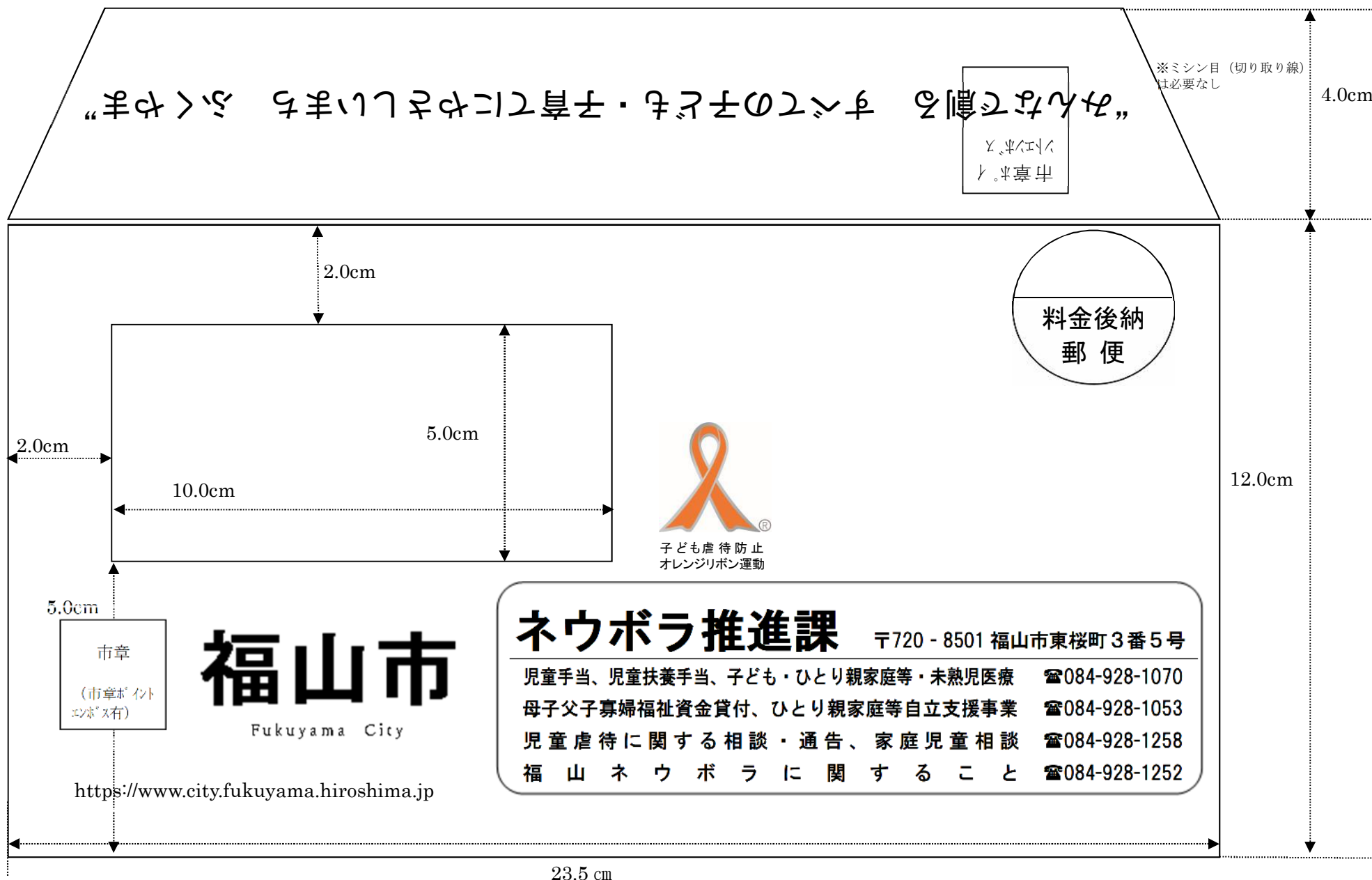
西尾

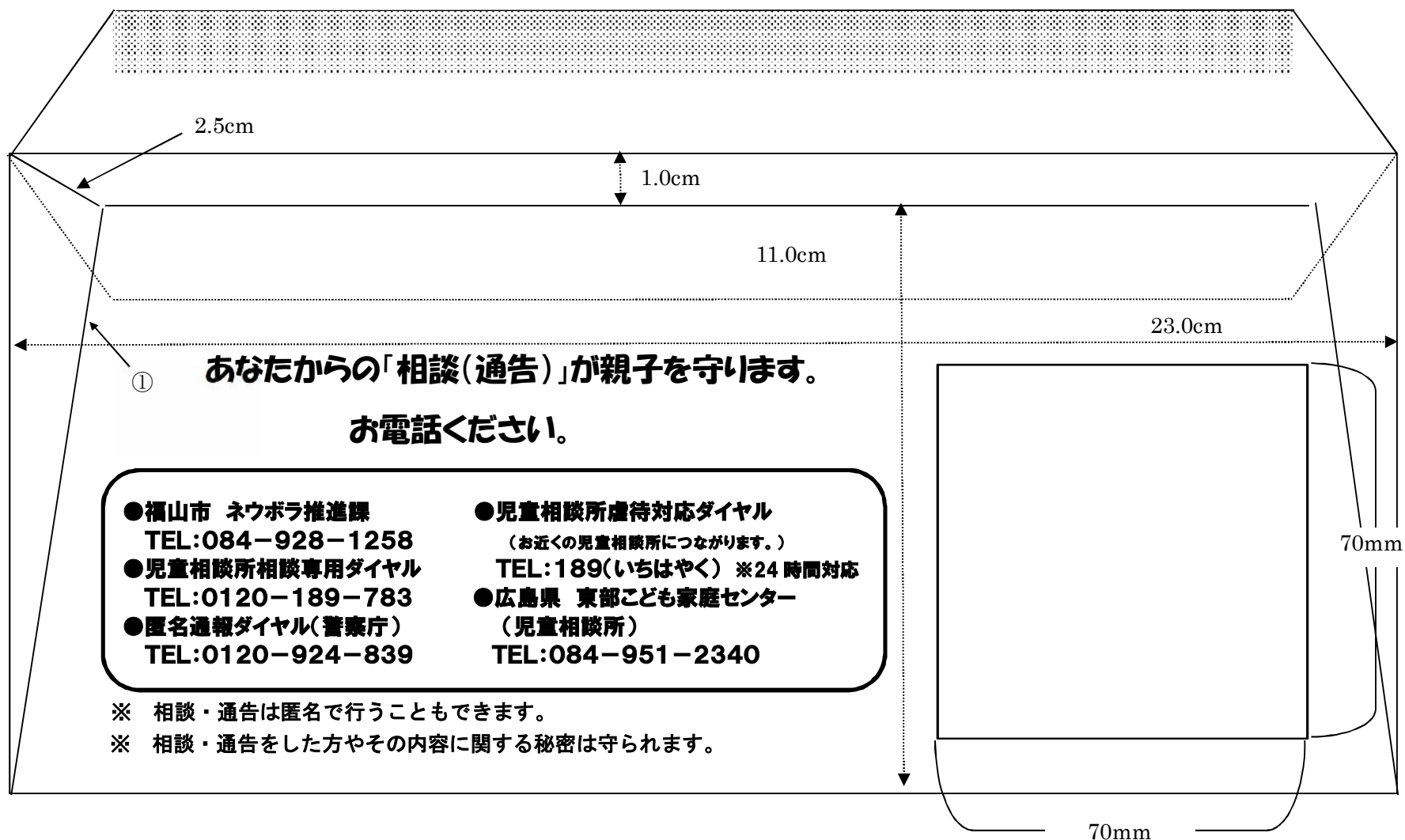
TEL:084-928-1070

FAX:084-922-0846

No.1-2 封筒仕様書 (表面)

●料金後納郵便 (50,000枚)





- ①サイド・フラップは内カマス張りとし、サイド・フラップは底からトップまで完全に糊付けしてください。(端までしっかりと接着)
- 表面12cmで裏面11cmなので、スロート幅1cmに注意してください。
- オレンジリボンは白抜きで印刷(白抜きのイメージはカラーマニュアル2010(PDFファイル)を参照してください。)
- 字のつぶれについては、印刷段階で調整する。

No.1-3 封筒仕様書（自動封入機用）

項目	仕様
品名	窓あき封筒(システム機封入用・サイズ小)
封筒サイズ	(既定値) 別紙のとおり
紙質	再生クラフトオレンジ色紙 (グラシン紙窓あり)
グラシン紙窓	(既定値) 別紙のとおり 窓の縁取り (2mm) 縁取りの色 (紺) 封入時に同封物が引っ掛らない (グラシン紙が浮かない) ように、端までしっかりと接着させること。また、糊がはみ出して封筒内側と貼りつかないようにすること。
紙厚	70kg
フラップ	35mm 糊はアラビア糊を使用
スロート	10mm
広告掲載	紺 大きさ (70mm×70mm)
市章	20mmの正方形の中に入るようにすること。
エンボスマーク	市章の縁を盛り上げ (縦 12mm×横 20mm) 場所は2ヶ所 (左側市章に重ねる、フラップ右側)
地紋	ばらのシンボルマーク 紺 大きさ (3mm×3mm)
文字	ゴシック
文字の色	紺
「福山市」	ゴシック (場所は左下指定場所) 別紙見本のとおり
ホームページアドレス	https://www.city.fukuyama.hiroshima.jp
ドレス	ゴシック (「福山市」表記下)
郵便マーク	丸型 2種類
校正	要校正2回
印刷枚数内訳	合計 15,000 枚 (内訳は次のとおり) ① 料金後納郵便 (転送不可) 9,000 枚 ② 郵便区内特別 (転送不可) 6,000 枚
納入場所	福山市役所本庁舎東棟3階 303会議室
納入期限	2024年(令和6年)6月7日(金) なお、納入時間等の詳細については落札後、市担当者との協議すること。
備考	落札決定業者には参考見本品(紙媒体)をお渡します。 市章、オレンジリボン及び広告データ(のとテック)はJPGデータ渡し。

(問合せ先)ネウボラ推進課 084-928-1070 担当:西尾

1. 郵便マーク

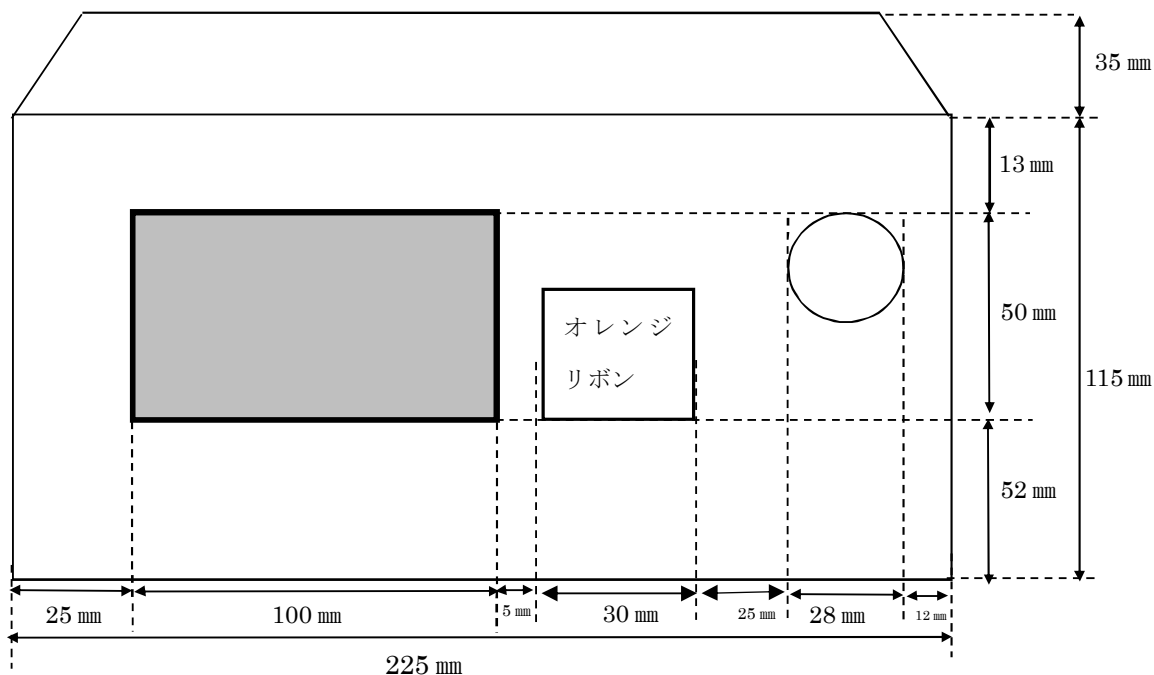


郵便区内特別

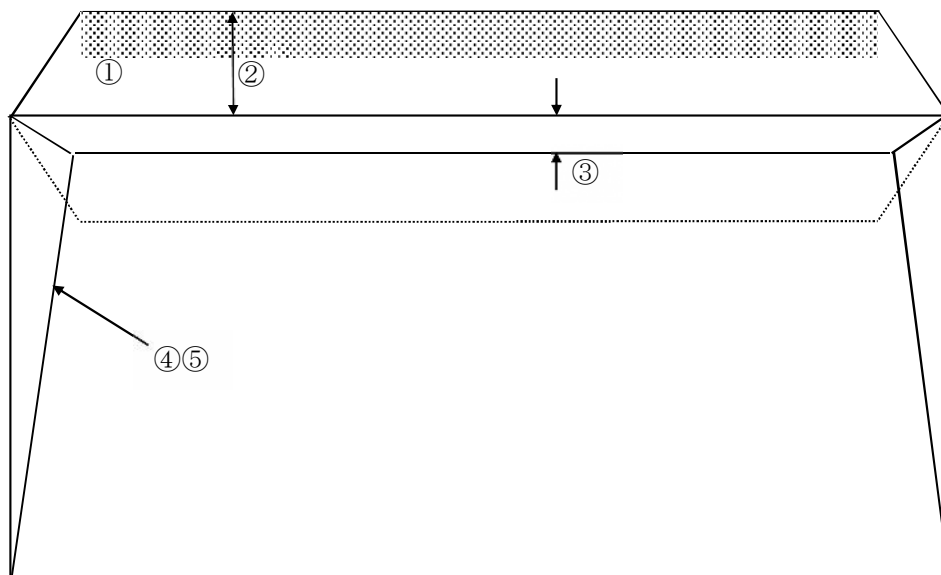
2. 封筒裏面

封筒の裏面は、別紙見本のとおりとする。

3. 封筒サイズ (表)



4. 封筒サイズ (裏) ※裏面印刷あり

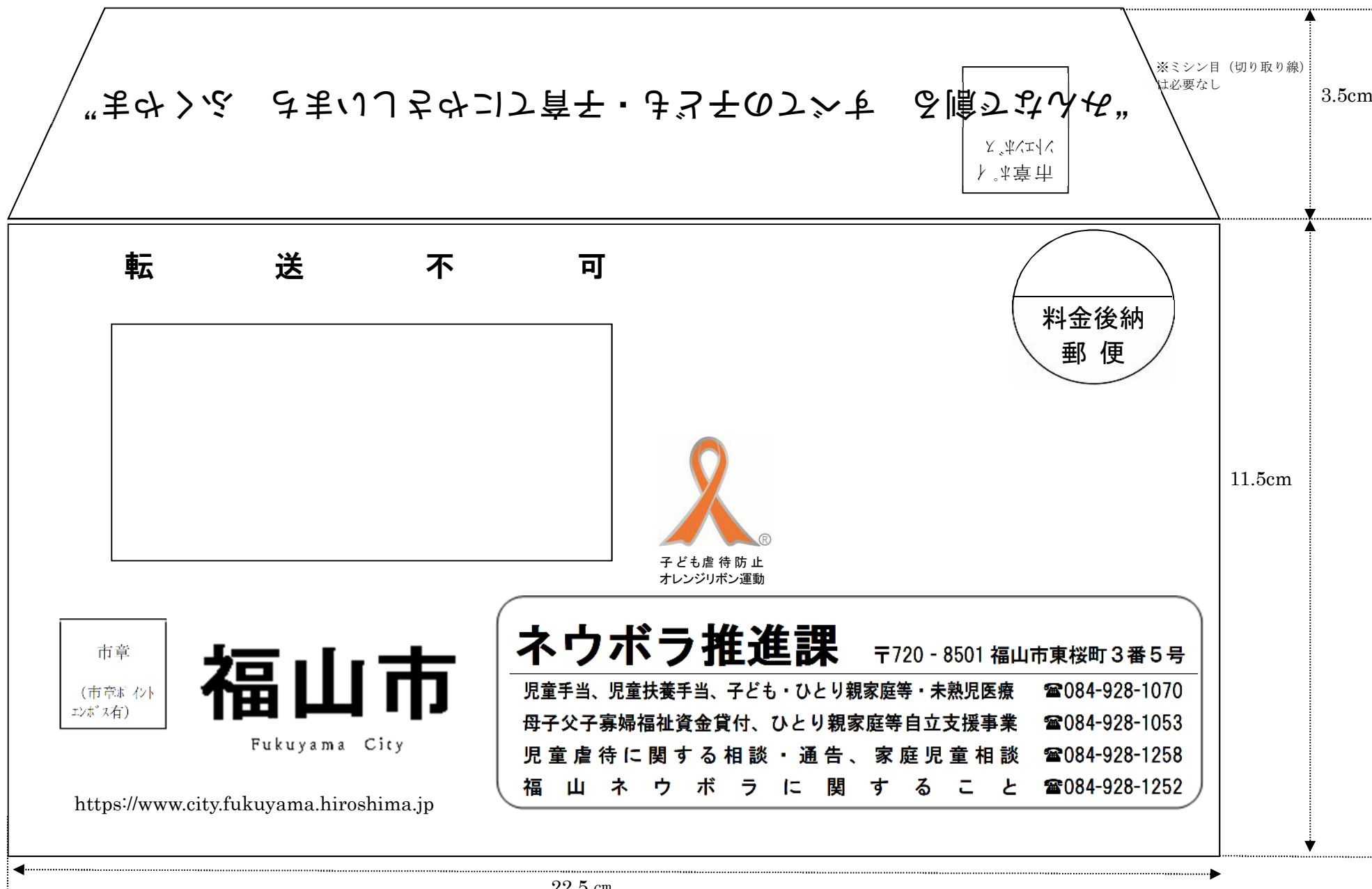


※要校正 封筒は、上記の仕様による。自動封入・封かん機での処理に適合するものであること。

- ①糊はアラビア糊を使用し、自動封入・封かん機仕様とする。糊しろは、14 mm幅とする。
- ②フラップの大きさ : 35 mm
- ③スロートの大きさ : 10 mm
- ④サイド・フラップは内カマス張りとする。
- ⑤サイド・フラップは底からトップまで完全に糊付けする。(端までしっかりと接着すること。)
- ⑥ロール・カットとする。
- ⑦窓にはグラシン紙を糊付けする。(端までしっかりと接着すること。)

No.1-4 封筒仕様書 (表面)

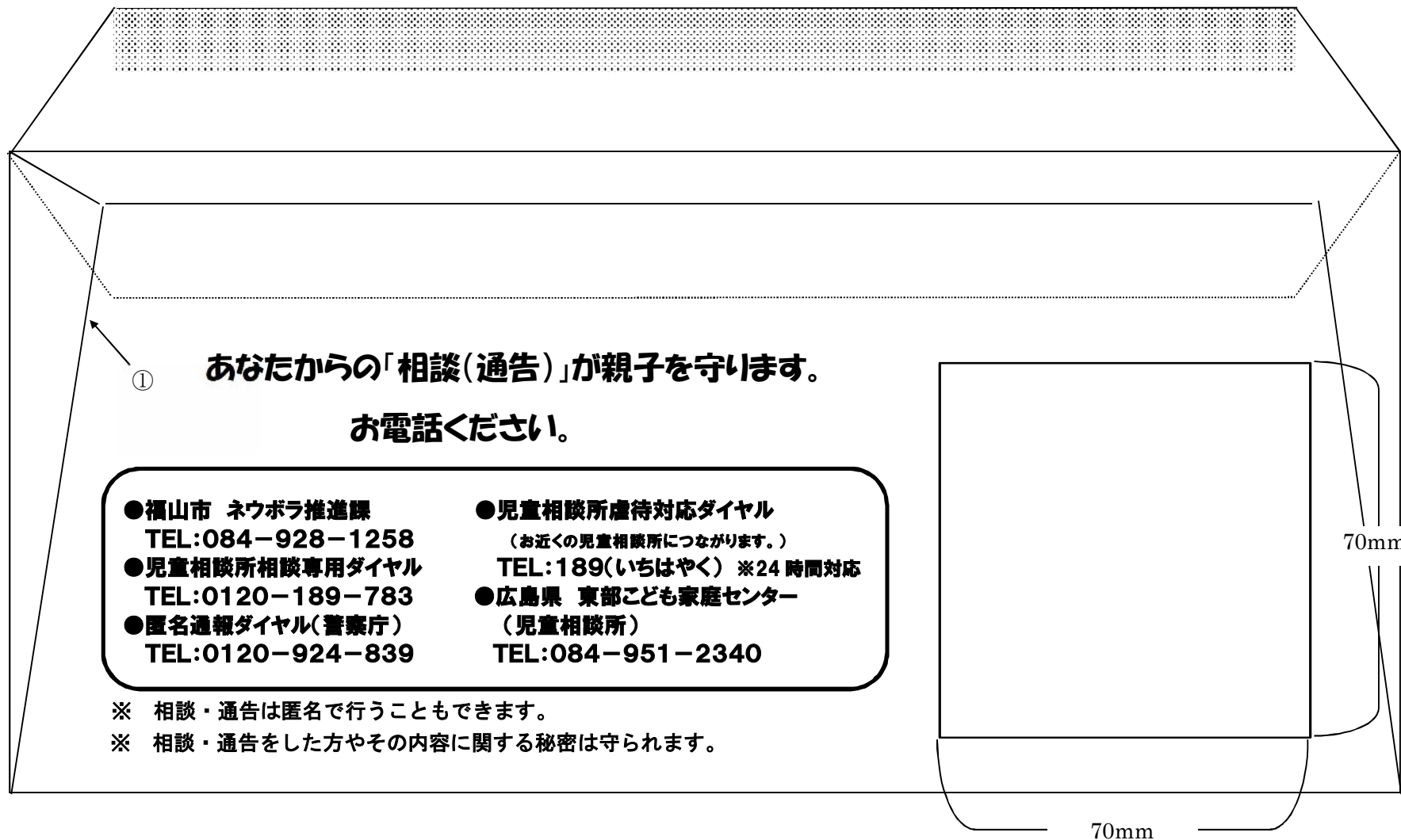
●①料金後納郵便 転送不可 (9, 000枚)



●②郵便区内特別郵便 転送不可 (6,000枚)



※ミシン目（切り取り線）
は必要なし



- ①サイド・フラップは内カマス張りとし、サイド・フラップは底からトップまで完全に糊付けしてください。(端までしっかりと接着)
- オレンジリボンは白抜きで印刷(白抜きのイメージはカラーマニュアル2010(PDFファイル)を参照してください。)
- 字のつぶれについては、印刷段階で調整する。

オレンジリボンカラーマニュアル



- 特色の場合（白地）
- ・オレンジ DIC636
- ・グレー DIC582
(グラデーション)



- プロセスインクの場合（白地）
- ・オレンジ M63%+Y95%
- ・グレー Bk50%
(グラデーション)



- 1色の場合（白地）