

「ねこぱくぱく」

新涯小学校 1年 橋本 凜



紙コップを使って、猫を作りました。紙コップの底のところが、口になります。初めは、ただの紙コップだったのに、形を変えたり色を塗ったりすると、猫になるところがおもしろかったです。

「すずとはな」

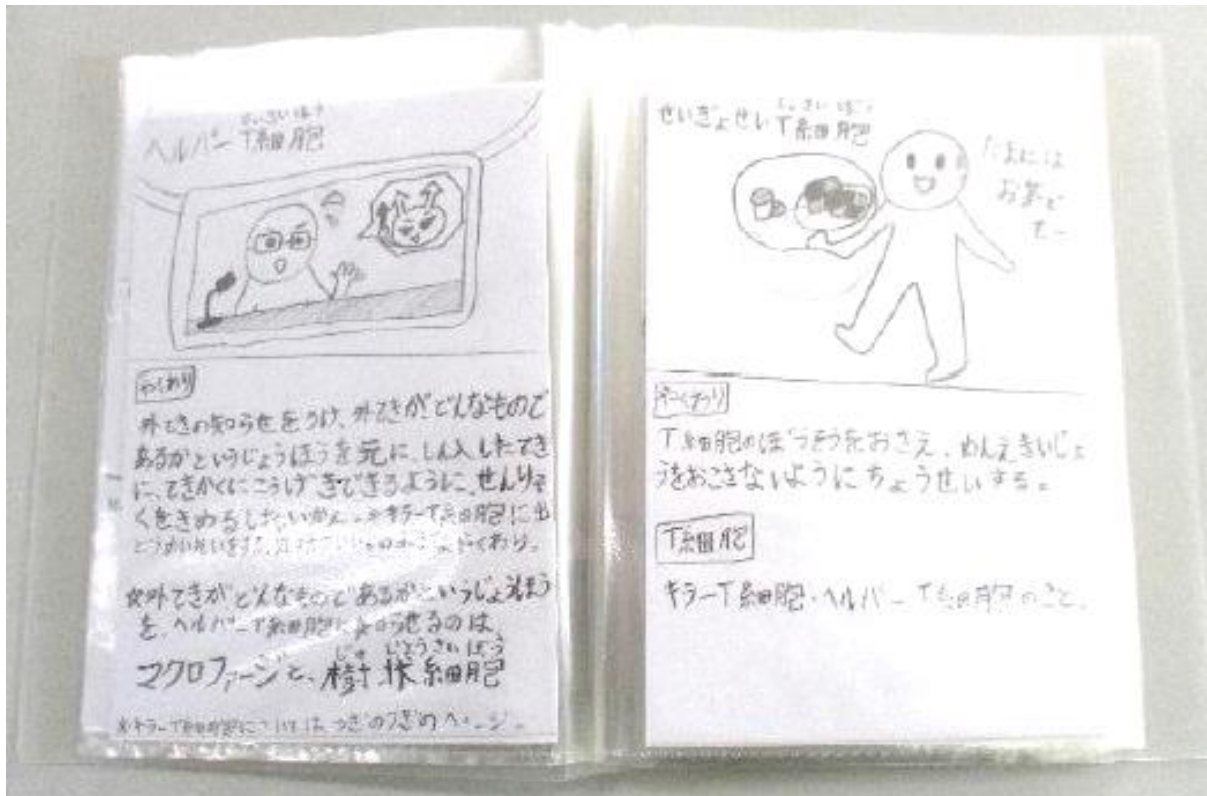
新涯小学校 1年 坊垣内 翔太



紙コップとストローを使って、鈴とお花を作りました。作り方のお手本を見て、作りました。花びらを切るときに、切りすぎないようにゆっくり切りました。ストローを紙コップに通すときに、穴をあけすぎないように気を付けました。

「細胞図かん」

新涯小学校 2年 橋野 芙実子



「働く細胞」という本が家にあり、これまでずっと気になっていて、冬休みに初めて読みました。とてもおもしろかったので、お父さんに教えてあげたくて図鑑を作りました。細胞の説明を分かりやすくまとめて図鑑にしました。下書きをして清書をしたところが大変でした。お父さんからは「分かりやすく感動したよ。」と言ってもらえてうれしかったです。

「ビー玉落とし」

新涯小学校 2年 鳥越 希虹



図書館で借りた「わりばしで作ろう」という本を読んで、クラスみんなが楽しめるおもちゃを作りたいと思って作りました。わりばしを2本つけるときに、ビー玉が通る仕組みを作るのが大変でした。みんなで楽しみたいです。

「遠くにうかぶ月」

新涯小学校 2年 飯村 紬生



マスキングテープと絵の具を使ってかきました。月の絵とけしきが同じにならないようにぬることをがんばりました。色をかさねてぬりました。

「小鳥のキラキラスノードーム」

新涯小学校 2年 栗栖 陽依里



水とせんたくのりをまぜてスノードームを作りました。スポンジ、ビーズ、宝石、ラメ、小鳥のマスコットが入っています。大きなスポンジを丸く切って小鳥のマスコットをつけるのをがんばりました。びんの周りにはシールでハートを作りかわいくしました。

「きれいな川の絵画」

新涯小学校 2年 寺西 結花



コンテを使ってかきました。色をこくしたりうすくしたりするのをがんばりました。川のキラキラをかいてほんものの川のように工夫しました。

「半分朝、半分夜」

新涯小学校 2年 小坂 留偉



友達の作品を見て僕も絵をかいてみたいなと思いかきました。太陽の色は二色使って、まぶしさは白い光の線で表しました。夜の月と星は金色でかがやかせました。

「きれいな夜空」

新涯小学校 2年 種本 明樹




ビルの光や月の明かりの塗り方と色使いをがんばりました。夜空の色を黒だけではなく水色も使いました。

「熊本城」



新涯小学校 3年 迫地 透吾

熊本城

築城者
加藤清正



武くから秀吉に仕えた
他には水城川に開闢した
鹿嶋に清正の墓がある

城主
細川忠利

加藤清正の孫で、熊本城を
守った。豊後守として活躍し、
熊本城の発展に貢献した。

場所：熊本県熊本市(熊本城の歴史年表)

年	出来事
1607	熊本城築城
1610	加藤清正死去
1615	細川忠利が熊本藩主となる
1632	細川忠利が熊本藩主となる
1639	西角せんを築く
1674	熊本城の焼失
1688	熊本城の復興
1701	熊本城の完成

熊本城のポイント

- ① 天守閣：天守閣は重層階地下1階
- ② 二様の石垣：江戸時代に築かれた石垣は、二種類の石垣が並んでいる。
- ③ 忍び返し：鉄砲を下向きに設置して敵軍の侵入を防ぐための構造。
- ④ 狭間：中から弓や鉄砲を撃つための小窓。
- ⑤ 石落とし：石垣を登った敵軍を落とすための構造。

熊本城の歴史年表

築城者：加藤清正

場所：熊本県熊本市(熊本城の歴史年表)

築城年：1607年

熊本城の歴史年表

築城者：加藤清正

場所：熊本県熊本市(熊本城の歴史年表)

築城年：1607年

熊本城の歴史年表

築城者：加藤清正

場所：熊本県熊本市(熊本城の歴史年表)

築城年：1607年

熊本城の歴史年表

築城者：加藤清正

場所：熊本県熊本市(熊本城の歴史年表)

築城年：1607年

熊本城の歴史年表

築城者：加藤清正

場所：熊本県熊本市(熊本城の歴史年表)

築城年：1607年

6時間歩いて、学んだことを新聞にまとめました。実際に撮った写真とともに分かったことを書いているのがポイントです。

「そびえ立つ龍」

新涯小学校 3年 木坂 静瑠



今年が辰年なので、紙粘土を使って龍をつくりました。たくさんの人々を守るために戦う姿を想像してつくりました。

「はつもうで」

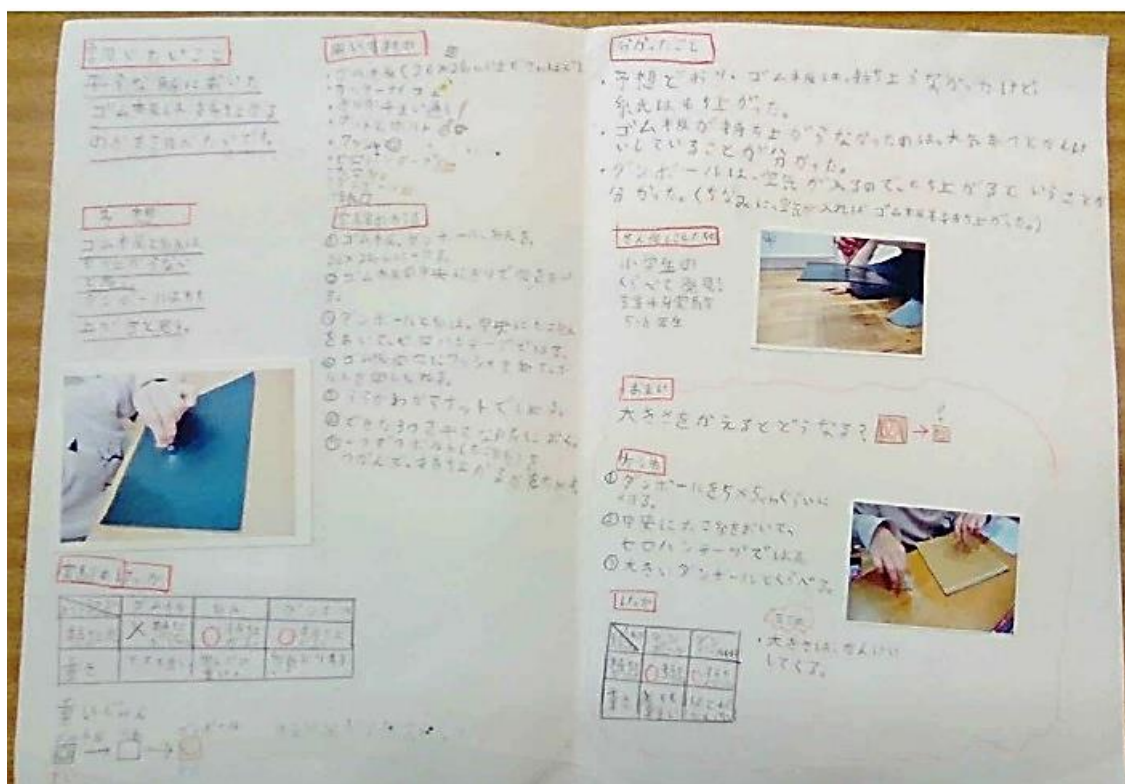
新涯小学校 3年 赤尾 優奈



元日にはつもうでに行きました。おみくじでは大吉を引きました。
今年もがんばろうという思いでかきました。

「持ち上げられないゴム板」


新涯小学校 3年 白髪 颯史朗



本で読んだときにゴム板がなぜ持ち上がらないのか興味をもち、実験をしてまとめてみました。

「風力車」

新涯小学校 3年 白髪 颯史朗



理科の授業で1度取り組んだことがあり、もう1度やってみようと思
い取り組んでみました。

「プレゼント交換をしているところ」

新涯小学校 4年 遠藤 駿斗



クリスマスには楽しかったことがいっぱいありました。一番うれしく楽しかったのは友達としたプレゼント交換です。どこでプレゼント交換をしたのか分かるように、くふうしました。

「スノードーム(ねこ)」

新涯小学校 4年 占部 歌音



スノードームを作る時に、中のキラキラをしずませる調整が難しかったです。中に入れる2種類の液をバランスよく入れることを頑張りました。

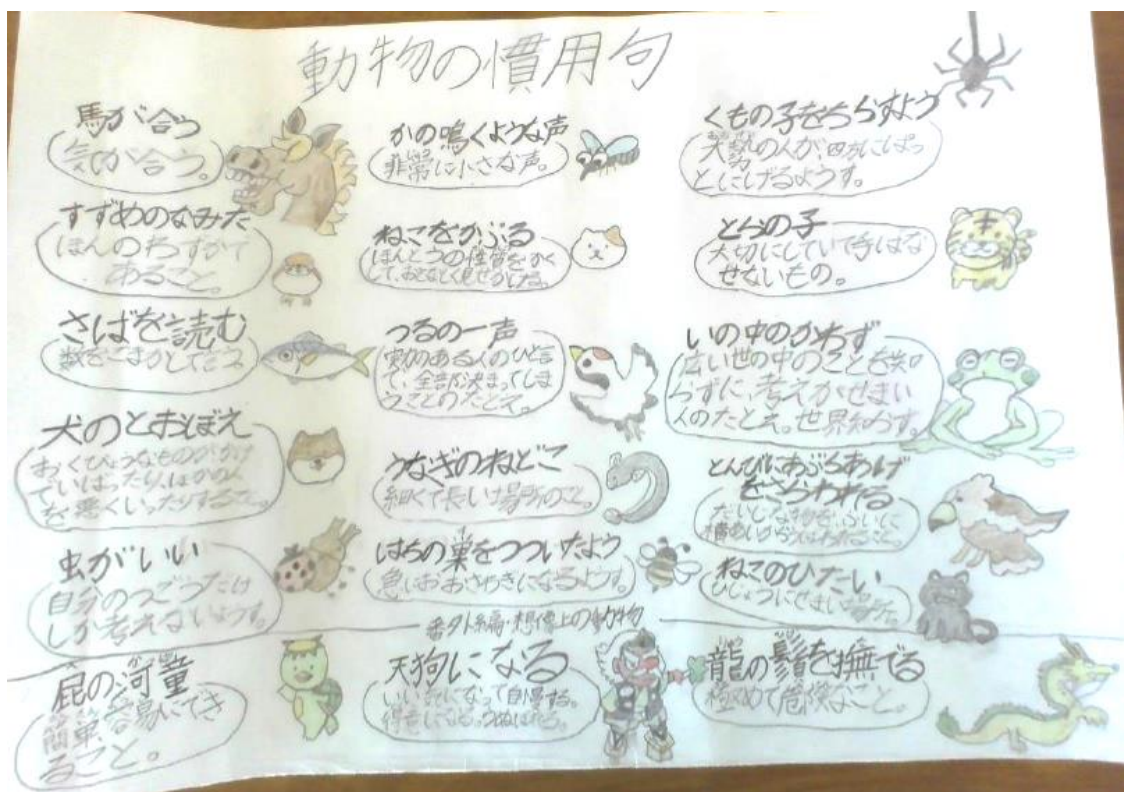
「レジンで作ったキーホルダー」
新涯小学校 4年 内藤 悠花



色を半分に分けて作るのが難しかったので、一度にかためず2回に分けて作りました。キーホルダーの真ん中にラメをおいて模様をつける工夫をしました。

「動物の慣用句」

新涯小学校 4年 池田 裕哉



動物に関する言葉をふくむ慣用句をまとめました。慣用句は太字で書き、そのとなりに説明を書いたり、その慣用句に出てくる動物のイラストを描いたりするなど工夫をしました。

「目玉キョロキョロクラッカーちゃん」

新涯小学校 4年 猪原 陽菜多



気分が明るくなるように、中に入れているものをカラフルにしました。
お家にあった金色の松ぼっくりをつけて、かわいく仕上げました。

「サッカーPK」

新涯小学校 4年 神原 央季



ストローを使ってゴールを作ったり、キーパーを左右に動かしたりできるように工夫をしました。

「サーカスの玉のり」

新涯小学校 4年 杉本 紗楽



カプセルの中に入っている油粘土の量を調整して、ゆられても倒れないようにしました。絵が棒にきちんとつくように、テープでしっかりとめました。

「魚図鑑」

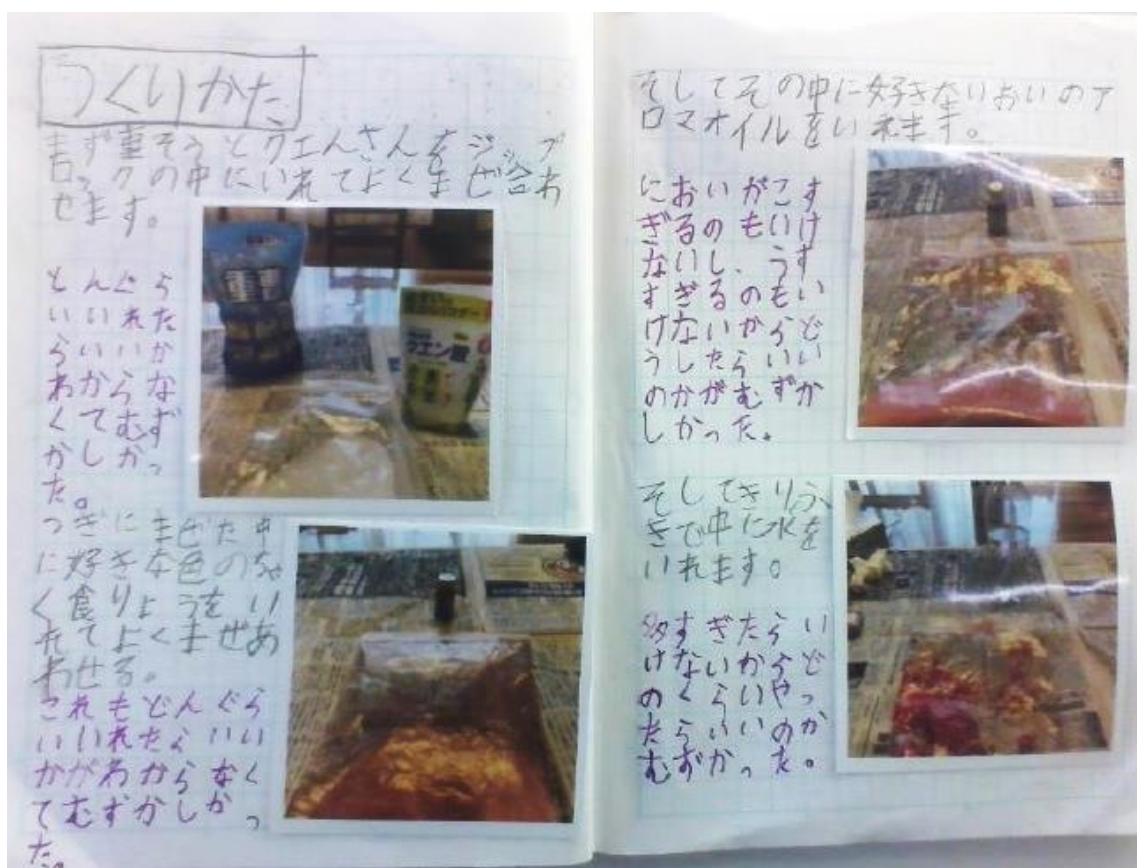
新涯小学校 4年 関原 康介



ぼくは魚が好きで、サメやウナギを中心にどんな種類の魚がいるのか調べてみようと思い、まとめました。くわしく分かってよかったです。他にどんな魚がいるのか、これからも調べていきたいです。

「バスボムの作り方」

新涯小学校 4年 岩田 旺太郎



調べて楽しそうだったので、実際に作ってみました。粉を混ぜる分量
や、水の量を調節するのが難しかったです。お風呂で楽しく使いました。
また作ってみたいです。

「キャンディーキーホルダー」

新涯小学校 4年 農間 楓花



さくらんぼのビーズが真ん中になるように詰めました。つめる順番を
考えて先に入れるものを決めました。さくらんぼのビーズにあうのはど
んなビーズかを考えて、ほど良い量になるように工夫しました。

「水色キーホルダー」


新涯小学校 4年 宮野 鈴子



レジンがまざって色の調整がなかなかうまくいかなかったけれど、いろいろなやり方を試して簡単に作ることができました。色を作る時、着色料を入れすぎないように工夫しました。

「ふくろうのペン立て」

新涯小学校 4年 小松原 梨暖



ふくろうのペン立てを作るときに土台に木の板をはめこむのがむずかしかったです。ただ見るための置物ではなく、使えるものが作りたかったので、これからもこのペン立てを大切に使いたいと思います。

「芦田川の源流に行ってみた」

新涯小学校 5年 白髪 凜太郎

芦田川の源流に行ってみた。



芦田川の源流から出発して、一滴の水がどのような旅をして僕たちの町までやってくるのか、また、どの地域までに広がっているのかが一目でわかるようにまとめました。さらに、芦田川の歴史や人々の願いについてもまとめました。

「門松づくり」

新涯小学校 5年 白髪 凛太郎



祖父の家に行き、毎年門松を制作しています。花材は、祖父の家の庭で育てたものを使っています。縁起物を取り入れながら、今年も大作が完成しました。