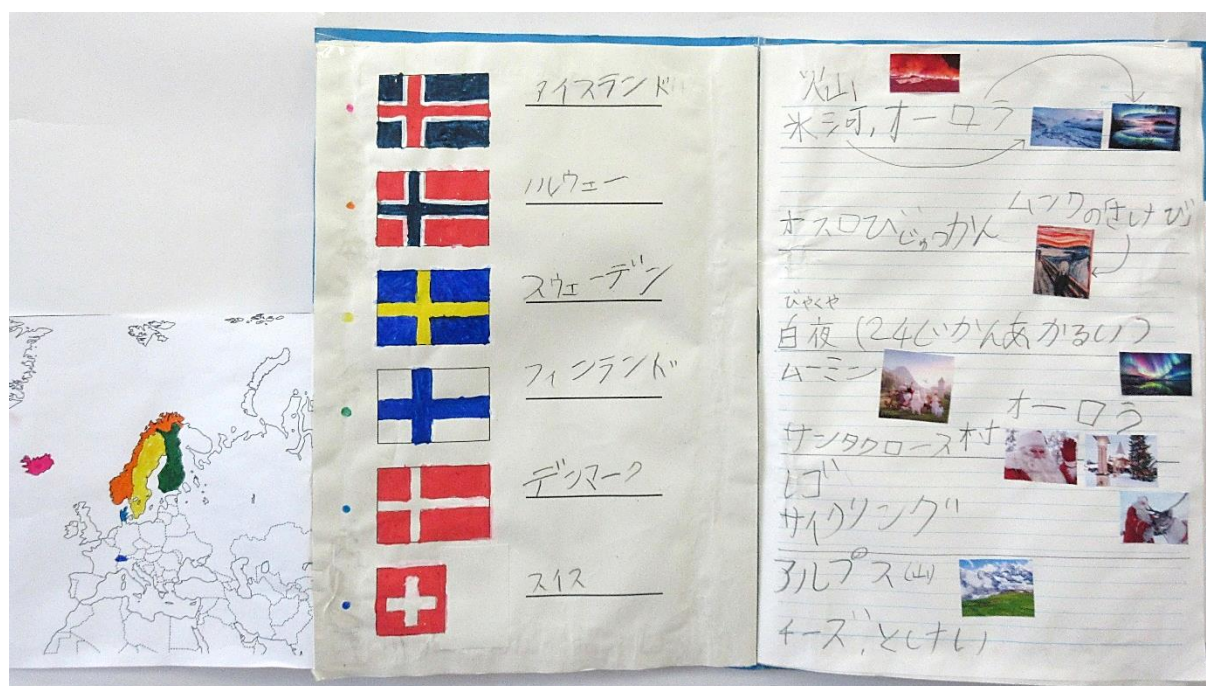


# 「ヨーロッパの国旗 いくつ かけるかな」

山南小学校 1年 清水 翔太郎



2学期に いろいろなくにの こっきを しらべて、おもしろいと おもいました。そこで、ふゆ休みには ヨーロッパの くにの こっきを しらべて まとめました。いろいろな ことが わかって たのし かったです。

# 「みんなで はねつき」

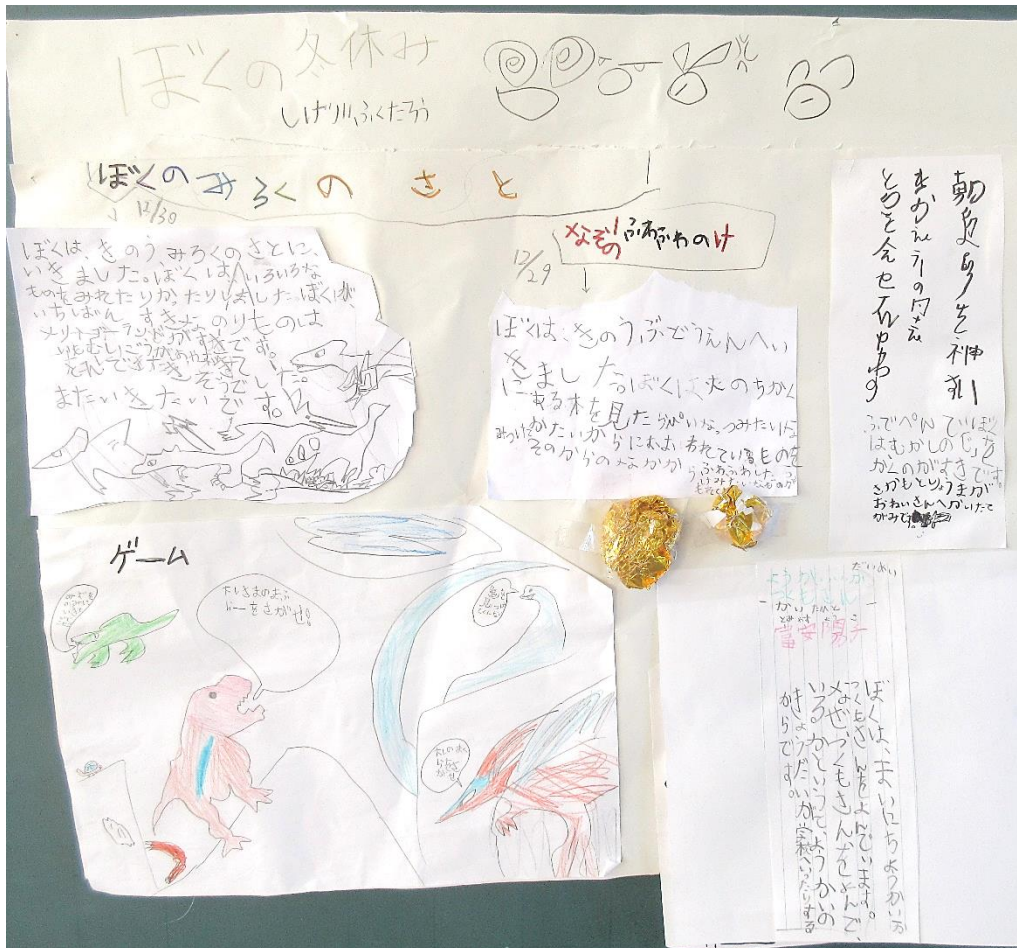
山南小学校 1年 柳内 紬希



お正月の あそびを したいと おもって、いえにあった ぎゅうに  
ゆうパックや アルミホイルを つかって はごいたを つくりまし  
た。学校に もって きたら みんなが たのしく あそんでくれて  
うれしかったです。

# 「ぼくの 冬休み」

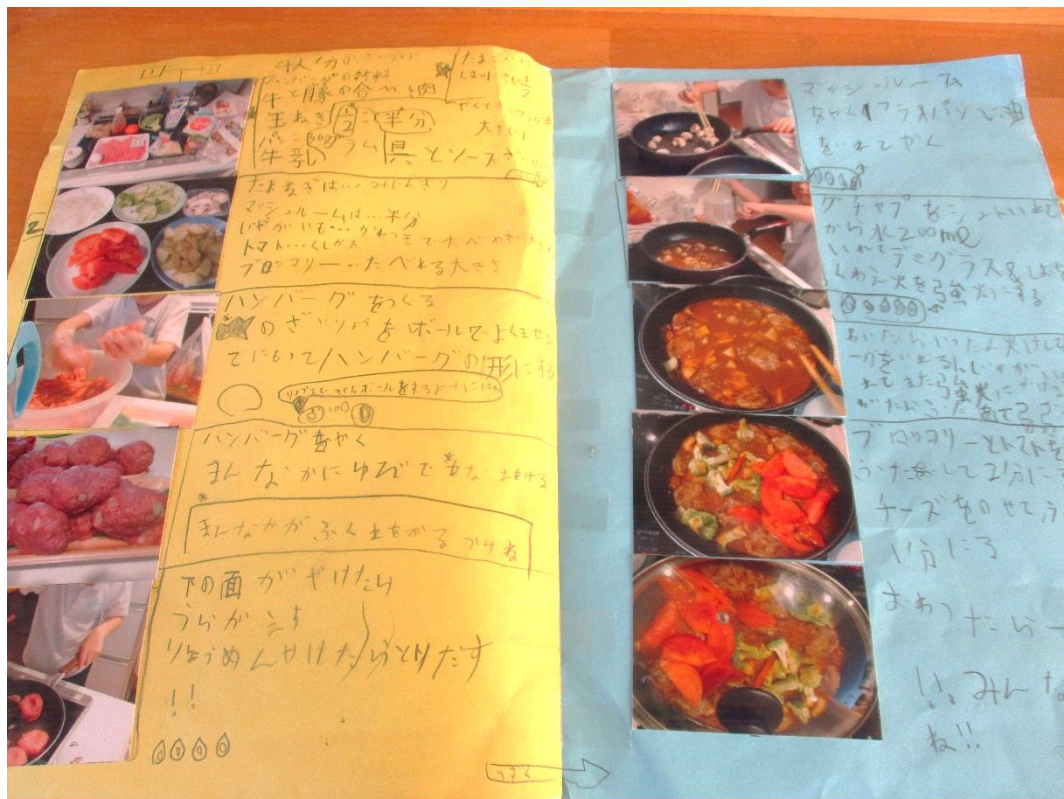
山南小学校 1年 重川 福太郎



一年生の 冬休みの たのしかった おもい出を しんぶん に ま  
とめました。なつ休みに くらべたら みじかったけれど、 とても  
たのしかったです。

# 「ハンバーグの作り方」

山南小学校 2年 岡崎 悠人



家族のみんなが好きなハンバーグの作り方を調べて作りました。お肉をこねて形にする時、手のかたちを工夫しないと形が変になるので頑張りました。みんながみて作れるようにレシピを書きました。

# 「かけざん九九ひょう」

山南小学校 2年 立山 隼士



どこにかけ算の式を作ろうか悩みました。たくさんの人と問題を出し合いたいです。

「みどりがいっぱい」

山南小学校 2年 檀上 葵仁



頑張ったところは、つまようじを水につけながら曲げたところです。  
つくっていて楽しかったです。

「犬のぼくじょう」

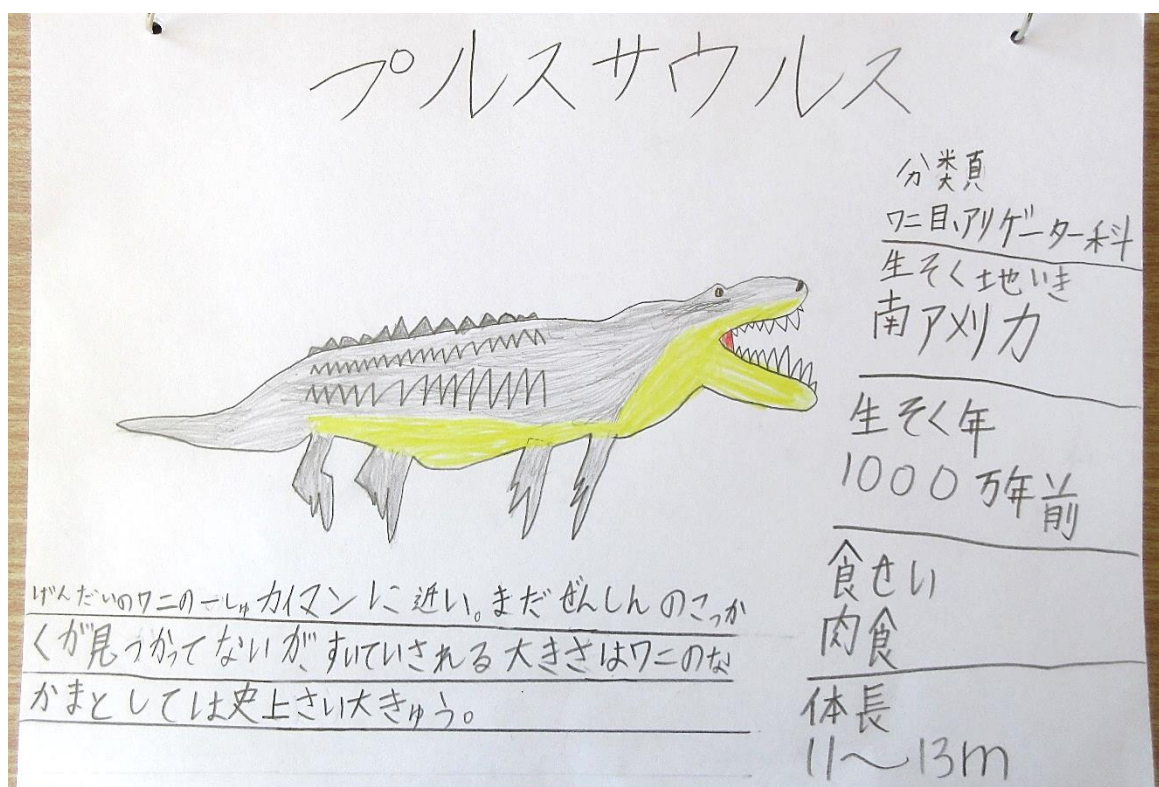
山南小学校 2年 檀上 心陽



犬をつくるのが難しかったけれど頑張りました。

# 「ぜつめつどうぶつ図かん」

山南小学校 2年 藤野原 吏



絶滅している動物の説明を頑張りました。たくさんの人にみてほしいです。



# 「ビー玉ころがし」

山南小学校 3年 漆原 瑛士



坂や得点をつけておもしろくしました。ビー玉が転がるように紙を斜めに置いてするといいです。

「コンパスでかいた絵」

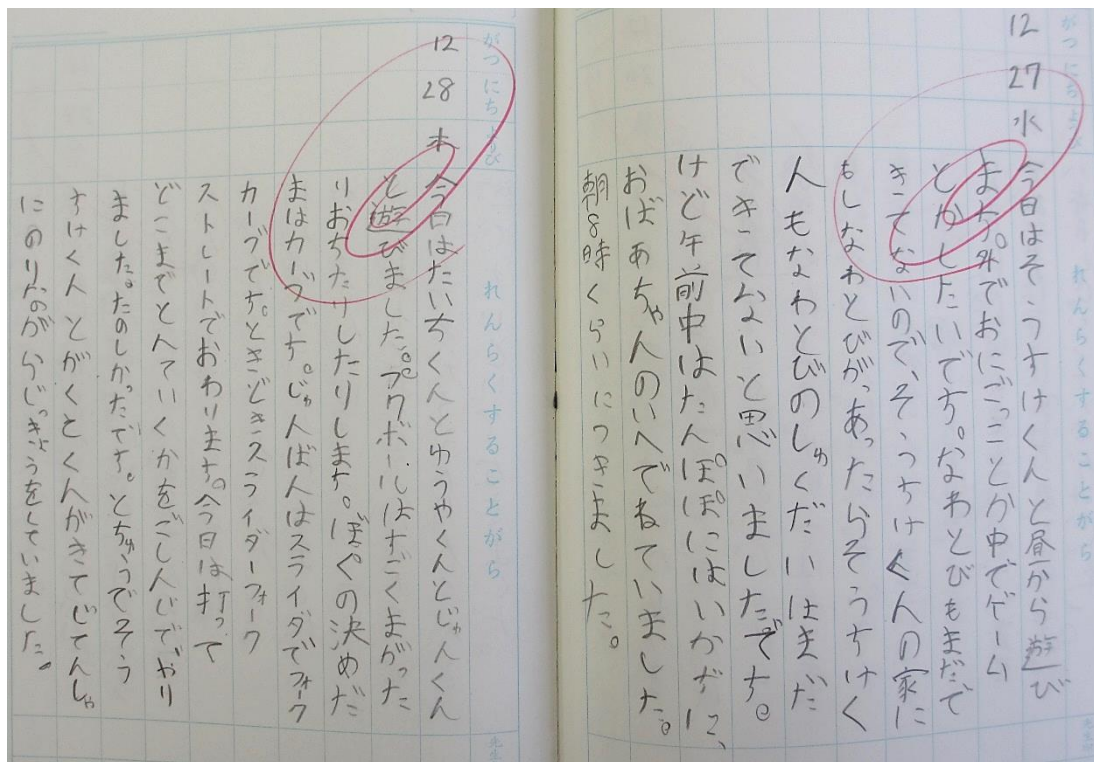
山南小学校 3年 岡野 佑真



円をたくさんかきました。色をぬってカラフルにしました。

# 「毎日日記」

山南小学校 3年 黒川 凜太郎



冬休みの間、毎日日記を1ページ書きました。書き続けたものを先生に見せて伝えることができてうれしかったです。

# 「数字あわせパズル」


山南小学校 3年 檀上 大夢



数字と絵をそろえるパズルを作りました。意外と難しくておもしろかったです。

# 「龍の絵 すごろく 外国のお札」

山南小学校 3年 永井 勘太



いろいろな龍の画像を見て7つの絵をかきました。外国のお札を見てかきました。

「おみくじ」

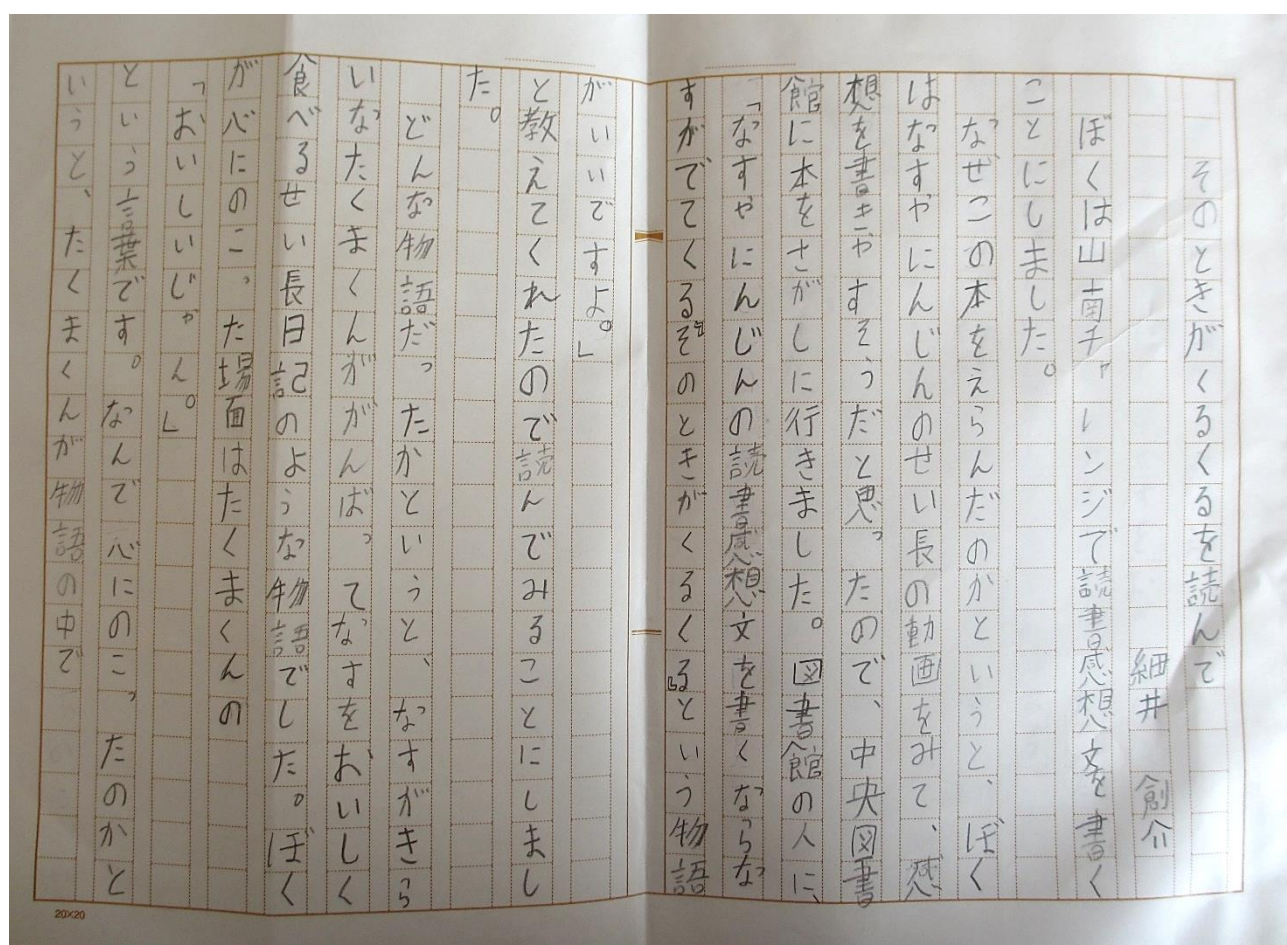
山南小学校 3年 細井 学渡



ペットボトルの中に運勢をかいたストローを入れました。

# 「そのときがくるくるを読んで」

山南小学校 3年 細井 創介



読書感想文に取り組みました。

「おりがみ龍」

山南小学校 3年 松岡 潤



折り紙をたくさんつなげました。



「龍がとぶ 折り紙で龍を作ったよ」

山南小学校 3年 三浦 由愛



紙コップにゴムをつけて龍が上にとぶようにしました。

「写真立て」

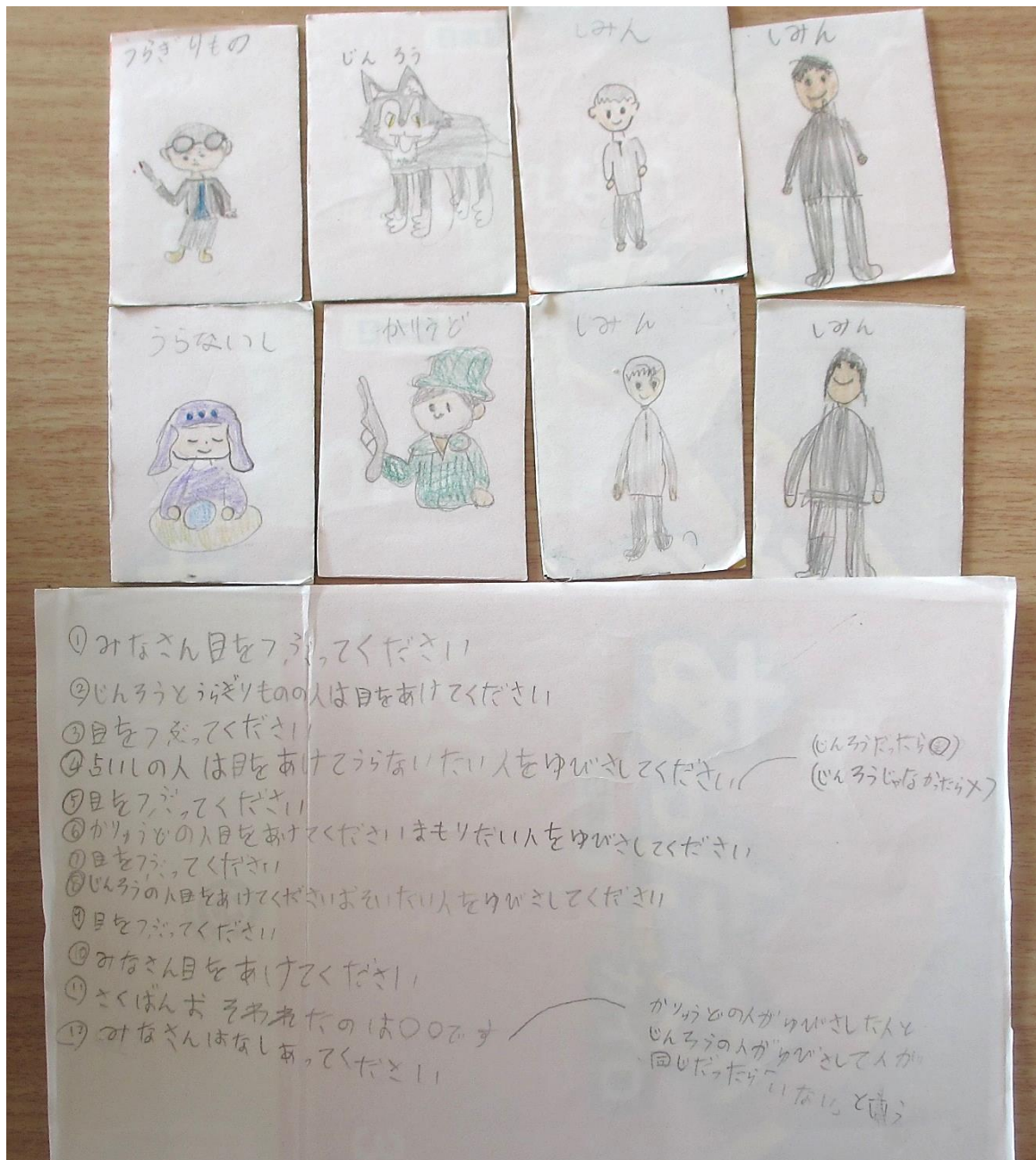
山南小学校 3年 門田 夏花



フレームに花をつけました。

# 「人狼ゲームカード」


山南小学校 3年 矢崎 杏侍



進め方や言い方を書いてみんなで遊ぶカードを作りました。

「レゴで恐竜を作ったよ」

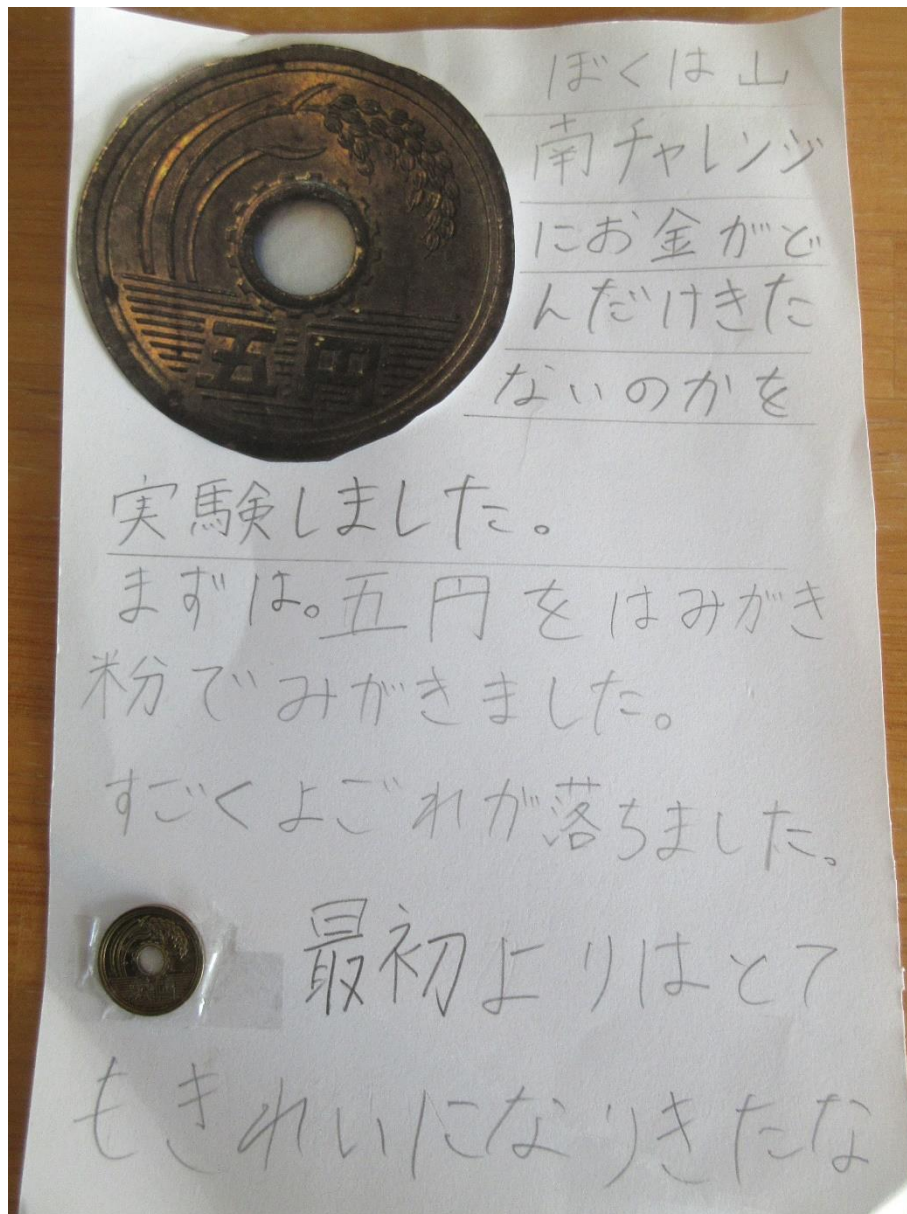
山南小学校 3年 渡辺 湊



レゴで恐竜を作るのが楽しかったです。そのことをまとめました。

「お金をきれいに」

山南小学校 5年 漆原 彪護



五円玉を10分くらい磨き続けました。

「身軽な凧」

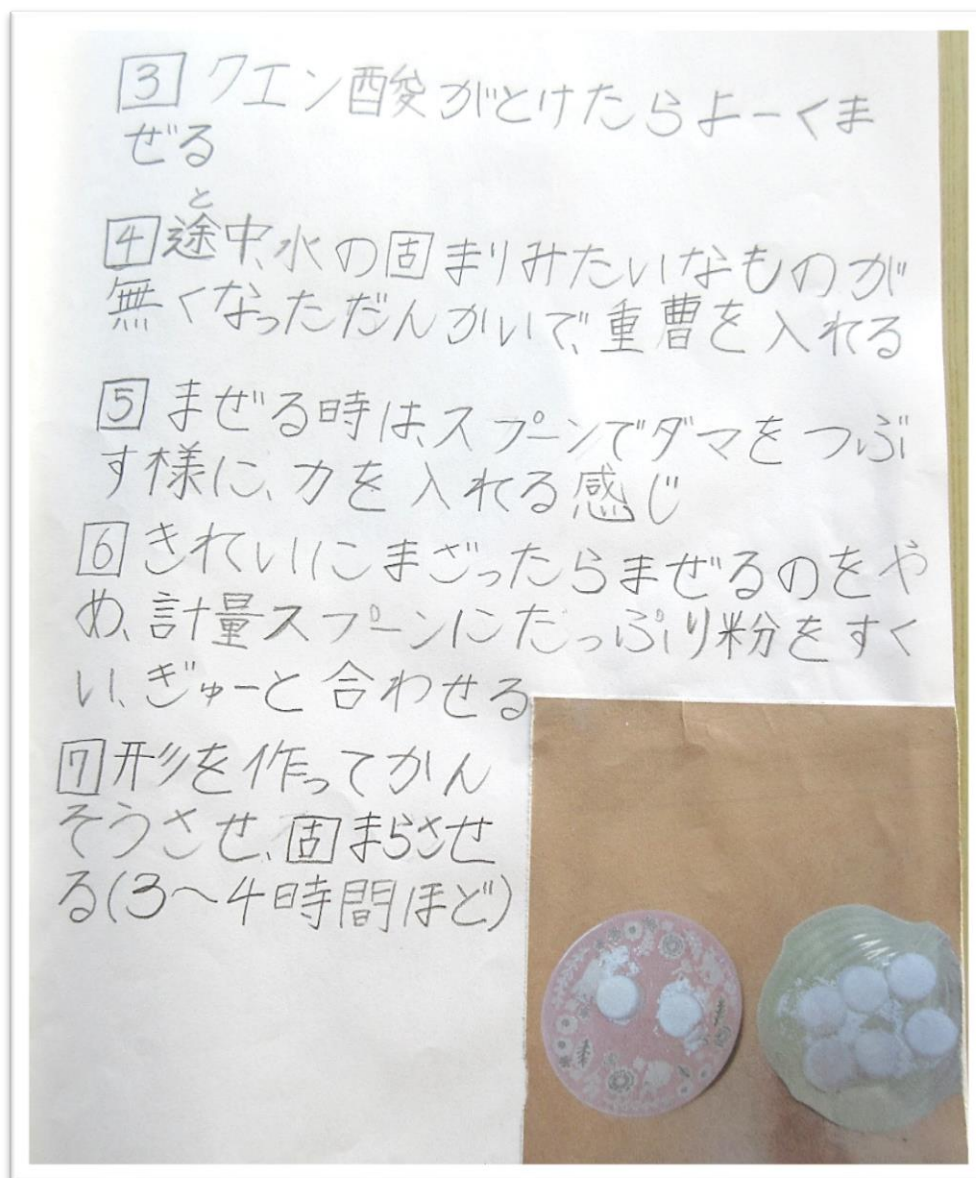
山南小学校 5年 檀上 琉之介



人が浮いているように描きました。

# 「ラムネの作り方」

山南小学校 5年 永井 香帆




形を作る時にぎゅっぎゅっとして、くずれないようにしました。


# 「クリームコロッケの作り方」

山南小学校 5年 細井 海花

**クリームコロッケの作り方**




①必要な物を準備する(4人前)  
・たまねぎ1つ ・牛乳 500-150cc  
・小むぎ粉1kg ・バター60g  
・ベーコン1kg ・カニカマ1kg  
・パン米粉適量 ・玉ねぎ1つ  
・生クリーム ・サラダ油適量  
・塩こしょう少々  
・ミックスベジタブル1kg




②たまねぎをきこむ。


③バターをフライパンに入れ、ホバラテバターをいため、きこんだ玉ねぎを入れる。




④ベーコンを七割り、ミックスベジタブルとカニカマをフライパンに入れる。




⑤③と④の中に牛乳と小むぎ粉を入れる。  
生クリームを入れて混ぜる。



⑥器に⑤を入れ、それをならす。



⑦玉ねぎと小むぎ粉につけあげる。



固めるために2・3時間冷凍したので、うまくできました。おばあちゃんがとても喜んでくれたので、作ってよかったです。



「新年の辰！2024」

山南小学校 5年 細川 優希



作品がたおれないように固定するのをがんばりました。前から見た時に、作品同士が重ならないようにしたり、後ろに富士山をつけたりしました。富士山をつけたのは、色のバランスを整えるためです。

「家であるもので手作りコースター」  
山南小学校 5年 村上 結菜



きつく作ってしまうと、途中から「壺」のような形になってしまうので、気をつけて作りました。

「SDGsくじ」

山南小学校 5年 キョウコ・ハンDESTA



捨てられるトイレトペーパーの芯で、何か楽しい物をつくれないかなと考えました。