

## 第四次福山市総合計画前期基本計画 数値目標達成状況について

## 1 趣旨

福山市では、2006年(平成18年)に、市制施行100周年に向けた新たなまちづくりの指針として第四次福山市総合計画基本構想を策定し、将来都市像「にぎわい しあわせ あふれる躍動都市 ～ばらのまち福山～」の実現をめざして未来志向のまちづくりを進めています。

この中で、前期基本計画の期間を2007年度(平成19年度)から2011年度(平成23年度)までとして、分野ごとに数値目標を設定し、施策を展開してきました。

今回、この前期基本計画の計画期間が満了したことを受け、数値目標の達成状況について、取りまとめを行いました。

## 2 数値目標を設定したもの(全体) 102項目

## 3 数値目標達成状況(全体)

達成したもの	◎	37項目
概ね達成したもの※	○	9項目
当初より改善されたもの	△	28項目
当初から改善されていないもの	×	18項目
その他※	—	10項目
合 計		102項目

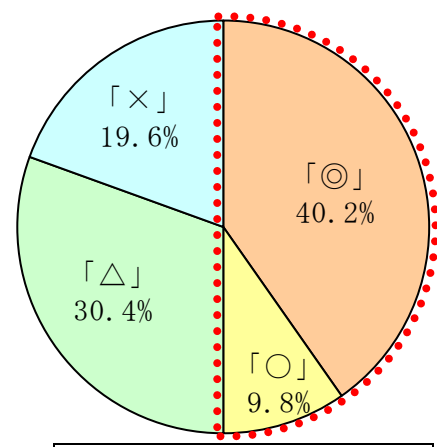
※「概ね達成したもの」…数値目標に対して8割以上達成している項目

(当初数値—最終数値) / (当初数値—数値目標) ≥ 0.8

※「その他」…調査時期の都合で調査未実施などの理由により、評価の対象外とする項目

## 【達成状況(全体)の割合】

※「その他」の項目を除く



達成率 : 50.0%

達成・改善された割合 : 80.4%

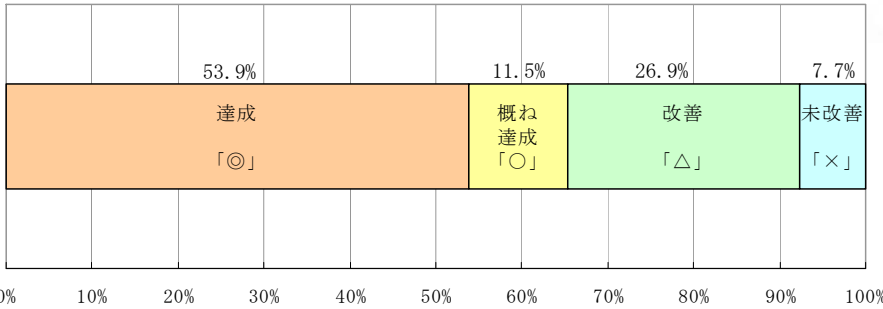
基本目標	項目数	達成 「◎」	概ね 達成 「○」	改善 「△」	未改善 「×」	その他 「—」	達成率※ 「◎, ○」	達成・改善 された割合※ 「◎, ○, △」
第1章 だれもが安心して安全で快適に暮らせるまち(安心・安全・環境)	28	14	3	7	2	2	65.4%	92.3%
第2章 子どもが健やかに育ち、だれもが健康でいきいきと暮らせるまち(保健・福祉・医療)	28	10	3	5	6	4	54.2%	75.0%
第3章 多様に学び、文化をはぐくむまち(教育・文化)	14	3	0	7	3	1	23.1%	76.9%
第4章 産業の力みなぎる活力とにぎわいのあるまち(活力・交流)	22	4	1	8	6	3	26.3%	68.4%
第5章 市民とともにつくる自立したまち(協働・行革)	10	6	2	1	1	0	80.0%	90.0%
合 計	102	37	9	28	18	10	50.0%	80.4%

※「達成率」「達成・改善された割合」の算定については、「その他」の項目を除く

#### 4 数値目標達成状況（各章）

##### 第1章 だれもが安心して安全で快適に暮らせるまち（安心・安全・環境）

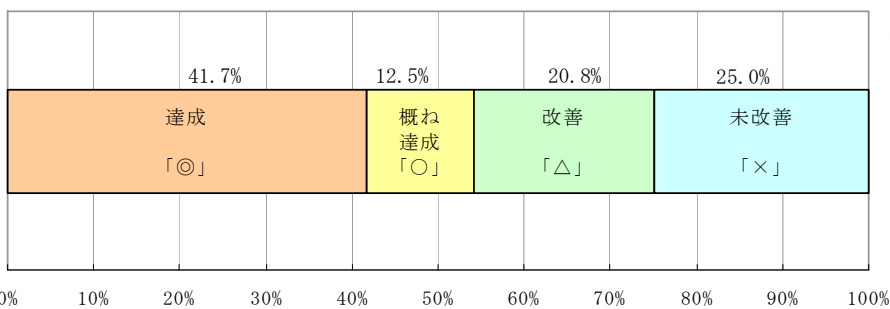
項目数	達成 「◎」	概ね達成 「○」	改善 「△」	未改善 「×」	その他 「—」	達成率 「◎, ○」	達成・改善された割合 「◎, ○, △」
28	14	3	7	2	2	65.4%	92.3%



第1章は「その他」の項目を除く対象26項目のうち、14項目（53.9%）で目標を達成しました。概ね達成の3項目をあわせると、17項目（65.4%）が計画どおり進捗しました。改善（当初より改善されたもの）の7項目を含め、達成・改善された割合は92.3%となっています。未改善（当初から改善されていないもの）の項目は、2項目ありました。未改善の項目の理由、今後の対応策は別表2のとおりです。

##### 第2章 子どもが健やかに育ち、だれもが健康でいきいきと暮らせるまち（保健・福祉・医療）

項目数	達成 「◎」	概ね達成 「○」	改善 「△」	未改善 「×」	その他 「—」	達成率 「◎, ○」	達成・改善された割合 「◎, ○, △」
28	10	3	5	6	4	54.2%	75.0%



第2章は「その他」の項目を除く対象24項目のうち、10項目（41.7%）で目標を達成しました。概ね達成の3項目をあわせると、13項目（54.2%）が計画どおり進捗しました。改善（当初より改善されたもの）の5項目を含め、達成・改善された割合は75.0%となっています。未改善（当初から改善されていないもの）は、6項目ありました。未改善の項目の理由、今後の対応策は別表2のとおりです。

### 第3章 多様に学び、文化を育む町（教育・文化）

項目数	達成 「◎」	概ね 達成 「○」	改善 「△」	未改善 「×」	その他 「—」	達成率 「◎, ○」	達成・改善 された割合 「◎, ○, △」
14	3	0	7	3	1	23.1%	76.9%



23.1%	0.0%	53.8%			23.1%
達成 「◎」	概ね 達成 「○」	改善 「△」			未改善 「×」

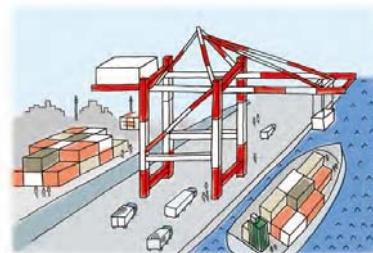
0% 10% 20% 30% 40% 50% 60% 70% 80% 90% 100%



第3章は「その他」の項目を除く対象13項目のうち、3項目（23.1%）で目標を達成しました。改善（当初より改善されたもの）の7項目を含め、達成・改善された割合は76.9%となっています。未改善（当初から改善されていないもの）は、3項目ありました。未改善の項目の理由、今後の対応策は別表2のとおりです。

### 第4章 産業の力みなぎる活力とにぎわいのあるまち（活力・交流）

項目数	達成 「◎」	概ね 達成 「○」	改善 「△」	未改善 「×」	その他 「—」	達成率 「◎, ○」	達成・改善 された割合 「◎, ○, △」
22	4	1	8	6	3	26.3%	68.4%



21.0%	5.3%	42.1%			31.6%
達成 「◎」	概ね 達成 「○」	改善 「△」			未改善 「×」

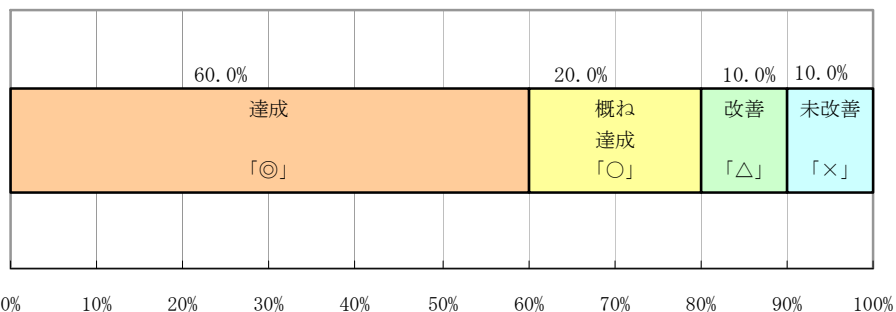
0% 10% 20% 30% 40% 50% 60% 70% 80% 90% 100%



第4章は「その他」の項目を除く対象19項目のうち、4項目（21.0%）で目標を達成しました。概ね達成の1項目をあわせると、5項目（26.3%）が計画どおり進捗しました。改善（当初より改善されたもの）の8項目を含め、達成・改善された割合は68.4%となっています。未改善（当初から改善されていないもの）は、6項目ありました。未改善の項目の理由、今後の対応策は別表2のとおりです。

## 第5章 市民とともに作る自立したまち（協働・行革）

項目数	達成 「◎」	概ね 達成 「○」	改善 「△」	未改善 「×」	その他 「—」	達成率 「◎, ○」	達成・改善 された割合 「◎, ○, △」
10	6	2	1	1	0	80.0%	90.0%



第5章は対象10項目のうち、6項目（60.0%）で目標を達成しました。

概ね達成の2項目をあわせると、8項目（80.0%）が計画どおり進捗しました。

改善（当初より改善されたもの）の1項目を含め、達成・改善された割合は90.0%となっています。

未改善（当初から改善されていないもの）は、1項目ありました。

未改善の項目の理由、今後の対応策は別表2のとおりです。