


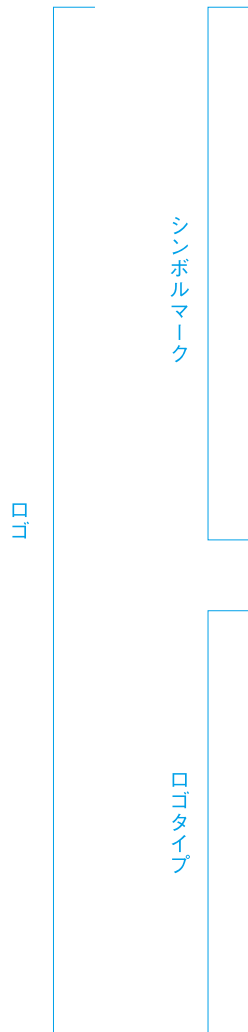
ばらのまち 福山

FUKUYAMA
The City of Roses

ばらのまち福山 ロゴデザインガイド

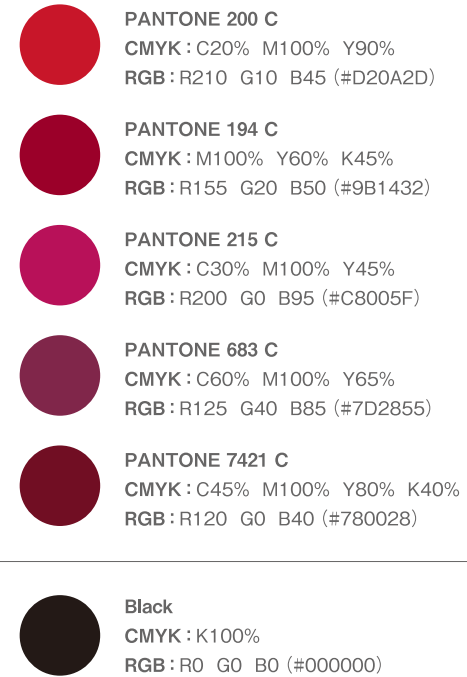
2026年(令和8年)4月

1 ロゴの構成と配色



ばらのまち
福山

FUKUYAMA
The City of Roses




デザインコンセプト:

様々な色の花びらが中心に向かって集結し、ひとつのばらを形作っている。これは“ばらのまち福山”に世界の人々が集うことを表している。シンプルな円弧のパーツが組み合わさった様は日本の伝統工芸を思わせ、この地で世界バラ会議が行われる意義を印象付ける。

2 ロゴの基本形


main-1



ばらのまち
福山


FUKUYAMA
The City of Roses

main-2



ばらのまち福山
FUKUYAMA, the City of Roses

main-3



ばらのまち
福山
FUKUYAMA
The City of Roses

main-4




ばらのまち福山
FUKUYAMA, the City of Roses

main-5




3 ロゴのバリエーション

jp-1




ばらのまち
福山

jp-2



ばらのまち福山

en-1



FUKUYAMA
The City of Roses

jp-3



ばらのまち
福山

en-2



FUKUYAMA
The City of Roses

jp-4



ばらのまち福山

en-3




FUKUYAMA, the City of Roses

4 ロゴの単色表現

単色表現時は以下のタイプを使用してください。

モノトーン



ばらのまち
福山

FUKUYAMA
The City of Roses




ばらのまち
福山
FUKUYAMA
The City of Roses



ばらのまち福山
FUKUYAMA, the City of Roses

● 95% ● 88% ● 80% ● 72% ● 64%

2階調



ばらのまち
福山

FUKUYAMA
The City of Roses



ばらのまち
福山
FUKUYAMA
The City of Roses



ばらのまち福山
FUKUYAMA, the City of Roses

● 100%



● 0%

5 シンボルマークのカラーバリエーション

以下のカラーバリエーション以外の配色を作成してはいけません。

基本配色 (赤)

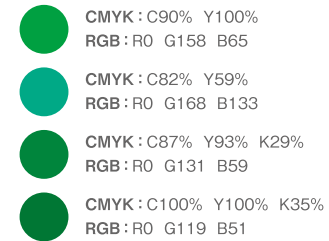

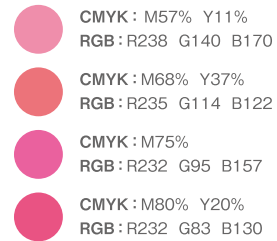





ピンク

イエロー



グリーン

ブルー

カラー



単色表現



6 ロゴと背景の配色について

背景色は基本的に白を推奨とするが、その他の色の場合は以下を参考に配色してください。



基本背景（白）



背景が明るい場合



背景が明るい場合



背景が暗い場合



背景が暗い場合




背景が暗い場合

背景によってロゴの視認性が保てない場合は、白スペースを設けるか、状況によっては単色表現を使用してください。



背景色がシンボルマークの色に近い場合




背景が複雑な模様の場合



背景色がロゴタイプの色に近い場合



背景が複雑な画像の場合



7 ロゴの最小使用サイズとアイソレーションゾーン（不可侵領域）

ロゴを以下の条件より小さくしてはいけません。 ※以下は最小サイズの原寸です

- ・「ばらのまち」または「The City of Roses」の表記の幅が最小12mmまで。
- ・シンボルマークの幅が最小5mmまで。



最小 12mm



最小 12mm



最小 12mm



最小 12mm



最小 12mm



ばらのまち福山

最小 12mm



最小 12mm



最小 5mm






最小 5mm



最小 5mm

以下の範囲内には、他の要素を入れてはいけません。

シンボルのパーツの高さをHとしたとき、それと同じスペースを周囲に確保してください。





8 シンボルマークの単独利用について

ばらのまち福山ロゴは、シンボルマークとロゴタイプで構成しているため、原則シンボルマーク、ロゴタイプそれぞれ単独での利用はできません。

ただし、次の場合はシンボルマーク単独での利用を認める場合があります。このような場合は、事前に福山市 ばらのまちづくり課（以下「担当課」という。）までご相談ください。

- ・掲載物の中に、シンボルマークとロゴタイプを組み合わせたロゴが利用されている場合
- ・福山市が「ばらのまち」であることが伝わる紹介文やキャッチコピー等と併せて利用する場合
- ・掲載内容全体から「ばらのまち福山」と容易に認識できる場合



9 使用禁止例

以下はロゴの誤った使用例です。一貫したブランドコミュニケーションを行うためにも、ロゴの誤用は避けてください。



文字組やバランス変更してはならない



シンボルの太さや比率を変えてはならない




回転や変形をしてはならない



書体を変えてはならない



不要なトリミングをしてはならない




指定以外の配色をしてはならない



指定の範囲内に他の要素を入れてはならない



加工表現をしてはならない



指定のサイズより小さくしてはならない

10 ロゴ利用許諾に関する問合せ先

ロゴの利用には、「ばらのまち福山ロゴ利用規程」に基づく、事前申請及び許諾が必要です。デザイン利用料は無料です。

福山市 市民局 まちづくり推進部 ばらのまちづくり課

[住所] 〒720-8501 広島県福山市東桜町3番5号

[開庁時間] 8:30 ~ 17:15 (土日祝除く)

Tel: 084-928-1210 Fax: 084-927-7021

E-mail: world-rose-convention@city.fukuyama.hiroshima.jp