

# 「ボランティアのための会話サロン」 国際サロンの準備・片づけ等について

こちらは、「ボランティアのための会話サロン」に関する国際サロンの利用案内です。国際サロンを使うときは、「国際サロン 準備・片づけチェックシート」を使います。チェックシートは、写真のとおり国際サロンの棚の上にあります。

準備・片づけ等に関する詳しい説明は、この案内に書いてありますので、国際サロンを使う前に必ず確認してください。ご協力をお願いいたします。



## 国際サロンの会場準備に関すること

※講師、参加者が協力して準備してください。

- ①看板（貼り紙）を置く
- ②椅子・机の準備
- ③話し声について
- ④片づけ、会場をもとに戻す
- ⑤その他
  - ④カーテンの昇降について
  - ⑤ホワイトボードについて
  - ⑥扇風機について
  - ⑦困りごとがあれば

# 国際サロン 準備・片づけチェックシート (みほん)

## 準備

- 窓側の入口の近くの看板、エレベーター側の入口の近くの看板を置く
- 椅子、机を準備する
- 必要なら、カーテンを下ろすように、福山市中部地域振興課に伝える
  - ※夏など、福山市中部地域振興課の判断ですでに下ろしている場合があります。
- 必要なら、ホワイトボードを準備する
- 必要なら、扇風機を準備する

## 片づけ

- 窓側の入口の近くの看板、エレベーター側の入口の近くの看板をもとの場所に戻す
- 椅子、机をもとの場所に戻す
- ホワイトボード、マーカーなどをもとの場所に戻す
- カーテンを下ろしてもらった場合は、福山市中部地域振興課にもとに戻すようお願いする
  - ※夏など、福山市中部地域振興課の判断で下ろしたままにすることがあります。
- ゴミを拾って、各自で持って帰る
- 扇風機を使った場合は、扇風機を片づけて、カーペットをもとの場所に戻す
- 忘れ物がないかを確認する

片づけが終わったら、講師に報告してください。

## ①看板（貼り紙）を置く-----

ホワイトボードの近くに、看板が2つあります。看板につけてある貼り紙が国際サロンの外側から見えるように、国際サロンの窓側の入口、エレベーター側の入口の2か所に置いてください。

※会話サロンが終わったら、看板を必ずもとの場所に戻してください。

この辺りに置いてあります。



入口より少し出ているように置いてください。



## ②椅子・机の準備-----

会話サロンの必要の人数分の椅子・机を準備してください。会話サロン中の会場のレイアウトは自由ですが、会話サロンが終わったら、もとに戻してください。なお、参加者の間に距離を取るようになしてください。

椅子・机が足りない場合は、折り畳み式のものもあります。また、机の代わりに使えるクリップボードもあります。クリップボードは、棚の中に置いています。

折り畳み式の椅子・机の置き場



折り畳み式の椅子・机



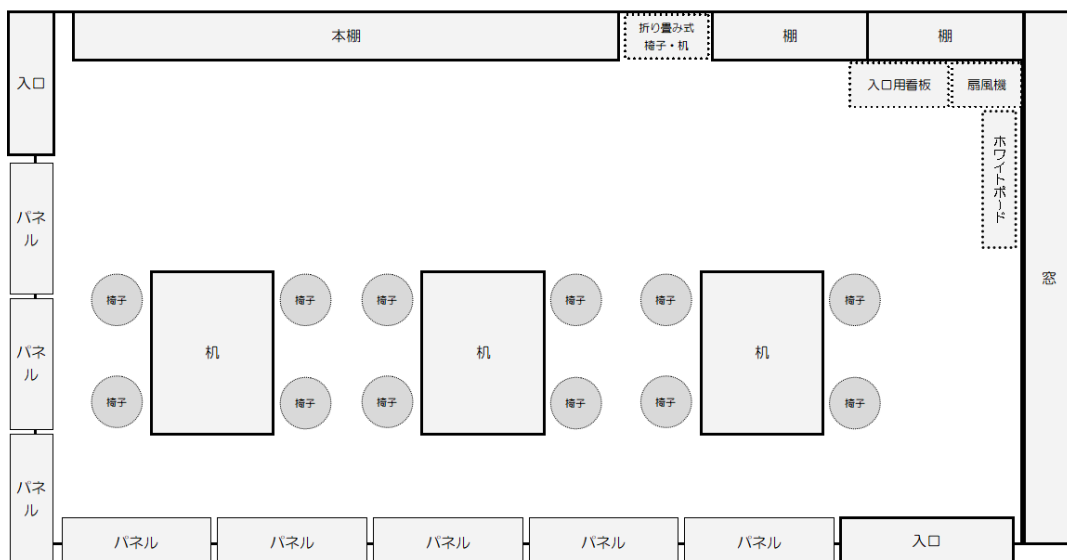


### ③話し声について-----

国際サロンはオープンスペースです。大声を出したりするなど、まわりの会議室に迷惑をかけないようにご注意ください。また、サロン前後や休憩時間に廊下で話をするときも、まわりの会議室の迷惑にならないように気をつけてください。

### ④片づけ、会場をもとに戻す-----

会話サロンが終わったら、会場をもとに戻してください。ホワイトボードなども、もとの場所に戻してください。「国際サロン 準備・片づけチェックシート」を使って片づけをしてください。



## ⑤その他

※次のものは会話サロンによっては必要がないかもしれません。

### ④カーテンの昇降について

4階のカーテンは昇降させることができます。カーテンを下ろしたい場合は、福山市中部地域振興課（4階に事務局があります）にお伝えください。また、会話サロンが終わってから、同じようにカーテンを上げるように福山市中部地域振興課にお伝えください。

※カーテンは、手動での上げ下ろしはできません。

※カーテンは、国際サロンだけではなく、4階の北側全体のカーテンを動かすことになります。

※季節によって、カーテンは最初から下ろしている状態の場合があります。その時は、国際サロン使用後も下したままで結構です。

### ③ホワイトボードについて

ホワイトボードは窓の近くにあります。ご自由に使ってください。マーカーとホワイトボード消しは、棚の中にあります。

※マーカーは、必ずもとの場所に戻してください。インクは、定期的に補給します。

※必ず棚の中のマーカーを使ってください。ホワイトボードにかけているマーカーはワンペアレス専用です。


※マーカーがなくなったら、ご連絡ください。

### ②扇風機について

暑いときに、国際サロンに置いている扇風機を使うことができます。使った場合は必ずもとの場所に戻してください。国際サロンのコンセントは、扇風機のみ使用できます。携帯電話の充電など、個人用の使用は禁止されています。


※「ボランティアのための会話サロン」のときだけ、扇風機は使用できます。個人で国際サロンを使う場合は、扇風機を使わないでください。

### コンセントの場所について



まわりのカーペットと少し色が違うところがあります。

養生テープと白い紙の下に、コンセントがあります。



使い終わったら、扇風機をコンセントから外して、コンセントの上にあった養生テープと紙を戻してください。カーペットをもとの場所に戻してください。目立たないように、きれいにしてください。

## ⑩困りごとがあれば-----

会話サロン中に困ったことがあり、事務局員にすぐに対応してほしいことがあれば、電話でふくやま国際交流協会にご連絡ください。(084-928-1002) サロン中に事務局員が伺います。至急ではない場合は、会話サロンの後の報告でも大丈夫です。

また、次のことについては、福山市中部地域振興課に対応するように、声をかけてください。(ふくやま国際交流協会にも報告してください。)

- 急病人が出たなど、至急に対応が必要な場合
- 会話サロン参加者ではない人が国際サロンにいて、お願いしてもその場から出ない場合※

### ※国際サロンの使用者がいれば

国際サロンは自由に使えるスペースのため、サロンが始まるまで誰でも使うことができます。準備が始まる時間(会話サロン開始の30分前)に会話サロン参加者ではない人がいれば、「〇〇時からここでふくやま国際交流協会の行事が始まります。〇〇時から〇〇時まで登録している人しか参加できませんので、お手数ですが、別のところに移動してください。」とお伝えください。利用可能な時間は、国際サロンの入口のパネルに貼ってあります。

福山市中部地域振興課は、ローズコム の 4 階にあります。

国際サロンのエレベーター側の入口付近の写真です。



この廊下の突き当たりまで行って、左に進んだら、  
中部地域振興課の事務局があります。