

# 福山市長選挙

## 才 福山市長選挙

〔1947年（昭和22年）4月5日執行〕

候補者氏名	党派	得票数	備考
藤井正男	無所属	13,265	当選
徳永豊	無所属	10,134	

〔1951年（昭和26年）4月23日執行〕

候補者氏名	党派	得票数	備考
藤井正男	無所属	21,643	当選
茂森豊次	無所属	14,259	

〔1955年（昭和30年）4月30日執行〕

候補者氏名	党派	得票数	備考
徳永豊	無所属	21,310	当選
藤井正男	無所属	18,521	

〔1959年（昭和34年）4月30日執行〕

候補者氏名	党派	得票数	備考
徳永豊	無所属	41,284	当選
藤井正男	無所属	33,457	

〔1963年（昭和38年）4月30日執行〕

候補者氏名	党派	得票数	備考
徳永豊	無所属	50,920	当選
佐野弘	無所属	34,987	

〔1966年（昭和41年）5月12日執行〕

候補者氏名	党派	得票数	備考
徳永豊	無所属	47,973	当選
木村昭六	日本共産党	6,595	

〔1970年（昭和45年）4月25日執行〕

候補者氏名	党派	得票数	備考
立石定夫	無所属	58,854	当選
上田政雄	無所属	51,205	
世良弘造	日本共産党	4,364	

〔1974年（昭和49年）4月21日執行〕

候補者氏名	党派	得票数	備考
立石定夫	無所属	79,355	当選
わたかべ正徳	日本社会党	20,115	
世良弘造	日本共産党	10,982	

〔1978年（昭和53年）4月23日執行〕

候補者氏名	党派	得票数	備考
立石定夫	無所属	82,795	当選
中島弘	日本共産党	11,541	
前田文弘	日本鋼管と火電の公害を糾弾する住民の会	2,518	

〔1979年（昭和54年）8月26日執行〕

候補者氏名	党派	得票数	備考
中川弘	無所属	74,152	当選
宇田哲郎	無所属	16,487	
山口登	無所属	12,812	

〔1983年（昭和58年）8月21日執行〕

候補者氏名	党派	得票数	備考
牧本みきお	無所属	73,132	当選
立石定夫	無所属	47,019	
中川弘	無所属	20,403	
木村昭六	日本共産党	14,221	
きったか昭	アジア建国党	298	

選挙当日の有権者数			投票率 %			投票者数	棄権者数	無効投票
計	男	女	平均	男	女			
241,697	116,154	125,543	64.90	64.39	65.38	156,865	84,832	1,784

〔1987年（昭和62年）8月9日執行〕

候補者氏名	党派	得票数	備考
牧本みきお	無所属	66,941	当選
とくなが光昭	無所属	64,532	
辻つねお	日本共産党	6,148	

選挙当日の有権者数			投票率 %			投票者数	棄権者数	無効投票
計	男	女	平均	男	女			
251,215	120,136	131,079	55.21	54.75	55.63	138,698	112,517	1,076

〔1991年（平成3年）8月4日執行〕

候補者氏名	党派	得票数	備考
三好章	無所属	66,769	当選
とくなが光昭	無所属	58,235	
高橋善信	日本共産党	5,709	

選挙当日の有権者数			投票率 %			投票者数	棄権者数	無効投票
計	男	女	平均	男	女			
263,279	125,649	137,630	50.09	49.58	50.56	131,879	131,400	1,166

〔1995年（平成7年）7月30日執行〕

候補者氏名	党派	得票数	備考
三好章	無所属	54,710	当選
清水松太郎	日本共産党	9,123	

選挙当日の有権者数			投票率 %			投票者数	棄権者数	無効投票
計	男	女	平均	男	女			
279,417	133,640	145,777	23.18	24.14	22.29	64,756	214,661	923

〔1999年（平成11年）8月1日執行〕

候補者氏名	党派	得票数	備考
三好章	無所属	60,131	当選
小川順三	無所属	7,921	
石井まさゆき	無所属	7,748	
花岡利明	無所属	6,703	
富山あきのり	無所属	389	

選挙当日の有権者数			投票率 %			投票者数	棄権者数	無効投票
計	男	女	平均	男	女			
293,346	140,768	152,578	28.67	29.17	28.21	84,113	209,233	1,218

〔2003年（平成15年）8月3日執行〕

候補者氏名	党派	得票数	備考
三好章	無所属	57,635	当選
山田としまさ	無所属	35,148	
ふじた尚志	日本共産党	7,250	
小川順三	無所属	6,005	
前村がんじ	無所属	460	

選挙当日の有権者数			投票率 %			投票者数	棄権者数	無効投票
計	男	女	平均	男	女			
321,294	153,532	167,762	33.45	33.71	33.21	107,474	213,820	968

〔2004年（平成16年）9月5日執行〕

候補者氏名	党派	得票数	備考
羽田 あきら	無所属	86,026	当選
大田 こうすけ	無所属	60,696	
寺田 あきみつ	日本共産党	8,020	

選挙当日の有権者数			投票率 %			投票者数	棄権者数	無効投票
計	男	女	平均	男	女			
323,061	154,395	168,666	48.19	46.75	49.52	155,697	167,364	947

〔2008年（平成20年）8月10日執行〕

候補者氏名	党派	得票数	備考
羽田 あきら	無所属	71,014	当選
長竹 ちか	無所属	31,099	
小川 順三	無所属	5,906	

選挙当日の有権者数			投票率 %			投票者数	棄権者数	無効投票
計	男	女	平均	男	女			
371,499	177,868	193,631	29.34	29.66	29.04	109,000	262,499	981

〔2012年（平成24年）8月5日執行〕

候補者氏名	党派	得票数	備考
羽田 あきら	無所属	59,411	当選
大戸 ひろし	無所属	23,455	

選挙当日の有権者数			投票率 %			投票者数	棄権者数	無効投票
計	男	女	平均	男	女			
375,007	179,866	195,141	22.59	23.36	21.89	84,724	290,283	1,858

〔2016年（平成28年）8月28日執行〕

候補者氏名	党派	得票数	備考
枝広 なおき	無所属	73,120	当選
村上 栄二	無所属	63,844	

選挙当日の有権者数			投票率 %			投票者数	棄権者数	無効投票
計	男	女	平均	男	女			
383,715	184,524	199,191	36.06	36.04	36.07	138,353	245,362	1,387

〔2020年（令和2年）8月9日執行〕

候補者氏名	党派	得票数	備考
枝広 なおき	無所属		無投票 当選

〔2024年（令和6年）8月11日執行〕

候補者氏名	党派	得票数	備考
枝広なおき	無所属	55,705	当選
宇田たかみ	無所属	30,984	

選挙当日の有権者数			投票率 %			投票者数	棄権者数	無効投票
計	男	女	平均	男	女			
373,671	180,076	193,595	23.43	23.67	23.20	87,542	286,129	853

1. 選挙事由発生に関する調

選挙事由	任期満了による
選挙事由発生年月日	2024年（令和6年）9月4日
選挙執行年月日	2024年（令和6年）8月11日
選挙告示年月日	2024年（令和6年）8月4日
選挙すべき人員	1人
選挙区	
その他の事項	

## 2. 選挙啓発事業

事業名	実施期間	内容
事業所への投票総参加の呼びかけ	7月16日(火)	市内従業員数100人以上の事業所へ投票総参加の呼びかけ
啓発用幟旗の掲出	6月17日(月) ～投票日	本庁、拠点支所等での啓発用幟旗の掲出
懸垂幕、横断幕等による啓発	7月9日(火) ～投票日	掲示箇所15(本庁、松永支所、北部支所、加茂支所、東部支所、鞆支所、芦田支所、新市支所、内海支所、沼隈支所、神辺支所、広島銀行福山営業本部、緑町公園、福山郵便局、天満屋福山店)
ホームページによる啓発	7月11日(木) ～投票日	ホームページに選挙に関する特集記事の掲載
店内放送による啓発	8月5日(月) ～投票日	大型店舗の店内での啓発放送
庁内放送による啓発	7月11日(木) ～投票日	市役所庁内放送による職員、来庁者への啓発
理容院でのステッカー掲示	7月8日(月) ～投票日	約100店舗の理容院に啓発ステッカーの掲示
自動販売機へのステッカーの掲示	7月8日(月) ～投票日	市内自動販売機管理業者(2社)の協力による自動販売機へのステッカーの掲示
啓発用ポスターの掲示	7月19日(金) ～投票日	令和4年度明るい選挙ポスターコンクール広島県入選 鳳中学校3年 山根 奈乃果さんの作品をもとに作成 市役所各施設、公民館、コンビニ、農協、漁協、大学等へ掲示
福山市明るい選挙推進大会	6月17日(月)	各学区の明推協役員等による選挙推進大会の開催
明推委員による啓発	7月8日(月) ～投票日	明推各学区委員による啓発活動(幟旗、ゴミステーション用ステッカー掲出)
市内バス車内への啓発用ポスターの掲示	7月19日(金) ～投票日	市内バス車内へ啓発用ポスターの掲示
ポスター掲示場の設置	7月16日(火)～	ポスター掲示場を市役所北側より設置 合計 1,016箇所
選挙公報の発行	8月7日(水) ～投票日	新聞折込や市役所、支所、交流館等に配置、新聞未講読世帯には郵送、ホームページへの掲載
投票ポケットBOOKの配布	7月3日(水)	市内の高校3年生に学校を通じて配布
投票記念カードの配布	8月5日(月) ～投票日	期日前投票所、当日投票所で希望者に配布
給食だよりによる啓発	7・8月号	給食だよりへの選挙名・選挙期日の掲載
学習情報紙による啓発	7・8月号	交流館だより、コミュニティーセンター・館だよりへの選挙名・選挙期日の掲出
市広報誌による啓発	広報7・8月号	市の広報誌に選挙に関する特集記事の掲載
街頭啓発	8月1日(木)	通行人に啓発資材を配布し、投票参加の呼びかけ
デジタルサイネージに掲載	告示日～投票日	福山駅のデジタルサイネージを使用し選挙の周知を図る
福山市公式LINEでの啓発	告示日・投票日前日	福山市公式LINEを使用し選挙の周知を図る
ラジオスポットCM放送	8月5日(月) ～投票日	エフエムふくやまのラジオ放送による啓発スポットCM放送
広報車による巡回啓発	8月5日(月) ～投票日	広報車による巡回啓発

### 3. 投票

#### (1) 選挙人名簿登録者に関する調

名簿登録者数 A			選挙当日選挙権を有しない者の数 B			選挙当日有権者数 A - B = C		
男	女	計	男	女	計	男	女	計
181,888	195,018	376,906	1,812	1,423	3,235	180,076	193,595	373,671

#### (2) 有権者数、投票者数及び投票率に関する調

選挙当日の有権者数 A			投票者数 B			棄権者数 A - B			投票率 (100.00%) $\frac{B}{A}$		
男	女	計	男	女	計	男	女	計	男	女	計
180,076	193,595	373,671	42,622	44,920	87,542	137,454	148,675	286,129	23.67	23.2	23.43

#### (3) 仮投票、点字投票

	仮投票	点字投票	内 訳	
			有 効	無 効
市 長	0	8	8	0

#### (4) 代理投票に関する調

区 分	総 数 A = B + C + D	投票当日投票所における代理投票 B	期日前投票における代理投票 C	不在者投票における代理投票 D
市 長	218	8	42	168

#### (5) 不在者投票管理者別不在者投票に関する調

当該市区町村の委員長が受けたもの	他の市区町村の委員長が受けたもの	船長が受けたもの	指定病院の院長、老人ホームの長、国立保養所の所長、援護施設及び保護施設の長が受けたもの	監獄の長及び代用監獄の管理者が受けたもの	少年院の長が受けたもの	婦人補導院の長が受けたもの	合 計	郵便投票証明書による不在者投票
0	4	0	1,111	4	1	0	1,120	29

#### (6) 投票所に使用した施設

総 数	左記の内訳				
	市役所	学校幼稚園	交流館	保育所	民間施設
155	13	61	14	6	61

#### (7) 投票管理者及び投票事務従事者数

投票管理者				投票事務従事者					
投票管理者	職務代理者	臨時に職務を管掌したもの	合計	市町村の選挙管理委員会の書記	市町村の職員		学校職員	その他	合計
					吏員	その他の職員			
155	0	0	155	0	1,064	0	0	0	1,064

## 4. 選挙公営

## (1) ポスター掲示場

有権者数 面積 区分	1千人未満				1千人以上5千人未満			5千人以上 1万人未満		1万人以上		合計
	2km <sup>2</sup> 未満	2km <sup>2</sup> ~ 4km <sup>2</sup>	4km <sup>2</sup> ~ 8km <sup>2</sup>	8km <sup>2</sup> 以上	4km <sup>2</sup> 未満	4km <sup>2</sup> ~ 8km <sup>2</sup>	8km <sup>2</sup> 以上	4km <sup>2</sup> 未満	4km <sup>2</sup> 以上	4km <sup>2</sup> 未満	4km <sup>2</sup> 以上	
投票所数	9	14	15	7	80	9	5	12	3	1	0	155
掲示場 設置数	43	68	87	40	550	64	38	93	25	8	0	1,016

## (2) 公営施設の個人演説会

## ア. 会場の数

区分	法第161条 第1項第1号		法第161条 第1項第1号	法第161条第1項第3号の市町村の 選挙管理委員会の指定した施設の数					合計	摘要
	学校	公民館	公会堂	社寺	農業協 同組合	商工 会議所	その他	計		
市長	189	0	2	0	0	0	101	101	292	

## イ. 会場の使用度数

区分	施設の使用度数						合計	
	法第161条第1項 第1号の学校及び 公民館		法第161条第1項 第2号の公会堂		法第161条第1項 第3号の市町村選管 委の指定した施設			
	公費負担	候補者負担	公費負担	候補者負担	公費負担	候補者負担	公費負担	候補者負担
市長	0	0	2	0	3	0	5	0

## 5. 開票

### (1) 時間別開票状況

	時間別開票状況	
	22時15分	22時40分
開票数	86,000	87,542
開票率	98.24%	100% (確定)

### (2) 投票総数、有効投票、無効投票

区分	投票者数	投票総数	有効投票数	無効投票数	無効投票率 %	不突合
市長	87,542	87,542	86,689	853	0.97%	0

#### 無効投票に関する調

内 容											合 計
所定の用紙を用いないもの	0	71	3	0	10	0	20	442	157	150	853
候補者でない者又は候補者となることができない者の氏名を記載したもの											
二人以上の候補者の氏名を記載したもの											
被選挙権のない候補者の氏名を記載したもの											
候補者の氏名の外他事を記載したもの											
候補者の氏名を自書しないもの											
候補者の何人を記載したかを確認し難いもの											
白紙のまま投票したもの											
単に雑事を記載したもの											
単に記号、符号を記載したもの											

## 福山市長選挙投票者調

2024年（令和6年）8月11日執行

投票区	区別	当日有権者数（人）			投票者数（人）			投票率（%）		
		男	女	計	男	女	計	男	女	計
1	中央	1,007	1,182	2,189	356	400	756	35.35	33.84	34.54
2	旭	969	1,143	2,112	267	317	584	27.55	27.73	27.65
3	東	1,443	1,698	3,141	428	469	897	29.66	27.62	28.56
4	丸之内	1,066	1,331	2,397	381	465	846	35.74	34.94	35.29
5	西	914	1,155	2,069	262	327	589	28.67	28.31	28.47
6	霞	2,125	2,354	4,479	602	677	1,279	28.33	28.76	28.56
7	南	1,607	1,752	3,359	430	465	895	26.76	26.54	26.64
8	城南	1,993	2,225	4,218	515	555	1,070	25.84	24.94	25.37
9	三吉南	817	930	1,747	203	219	422	24.85	23.55	24.16
10	多治米東	1,693	1,942	3,635	375	414	789	22.15	21.32	21.71
11	多治米西	2,694	2,932	5,626	594	635	1,229	22.05	21.66	21.85
12	川口	2,492	2,830	5,322	531	569	1,100	21.31	20.11	20.67
13	川口東	2,220	2,298	4,518	475	466	941	21.40	20.28	20.83
14	新涯	3,258	3,432	6,690	573	605	1,178	17.59	17.63	17.61
15	誠之	1,947	1,969	3,916	382	382	764	19.62	19.40	19.51
16	曙	2,904	3,052	5,956	514	538	1,052	17.70	17.63	17.66
17	手城西	1,841	1,900	3,741	372	390	762	20.21	20.53	20.37
18	手城東	2,145	2,171	4,316	429	447	876	20.00	20.59	20.30
19	港	739	945	1,684	175	203	378	23.68	21.48	22.45
20	西深津	2,260	2,641	4,901	470	526	996	20.80	19.92	20.32
21	東深津	2,376	2,542	4,918	532	533	1,065	22.39	20.97	21.66
22	桜丘	1,850	2,062	3,912	499	559	1,058	26.97	27.11	27.04
23	樹徳	2,060	2,261	4,321	595	613	1,208	28.88	27.11	27.96
24	久松台	1,489	1,700	3,189	477	511	988	32.03	30.06	30.98
25	本庄北	2,107	2,369	4,476	539	547	1,086	25.58	23.09	24.26
26	本庄南	1,265	1,393	2,658	279	335	614	22.06	24.05	23.10
27	明王台	1,639	1,774	3,413	439	439	878	26.76	24.75	25.73
28	光	2,727	2,998	5,725	750	777	1,527	27.50	25.92	26.67
29	山手	2,128	2,353	4,481	438	466	904	20.58	19.80	20.17
30	泉	1,547	1,726	3,273	368	374	742	23.79	21.67	22.67
31	郷分	385	392	777	124	117	241	32.21	29.85	31.02
32	箕島	918	955	1,873	203	214	417	22.11	22.41	22.26
33	鞆の浦	508	619	1,127	146	182	328	28.74	29.40	29.10
34	原	478	546	1,024	109	124	233	22.80	22.71	22.75
35	平	354	418	772	77	98	175	21.75	23.44	22.67
36	田尻	1,022	1,109	2,131	321	313	634	31.41	28.22	29.75
37	走島	157	210	367	29	47	76	18.47	22.38	20.71
38	引野南	2,852	2,747	5,599	594	532	1,126	20.83	19.37	20.11
39	引野北	4,730	5,138	9,868	1,017	1,072	2,089	21.50	20.86	21.17
40	長浜	1,774	1,684	3,458	312	327	639	17.59	19.42	18.48

投票区		当日有権者数 (人)			投票者数 (人)			投票率 (%)		
		男	女	計	男	女	計	男	女	計
41	旭丘	1,787	1,157	2,944	470	259	729	26.30	22.39	24.76
42	蔵王	2,977	3,159	6,136	646	658	1,304	21.70	20.83	21.25
43	千田	1,606	1,642	3,248	365	375	740	22.73	22.84	22.78
44	横尾	1,414	1,578	2,992	310	343	653	21.92	21.74	21.82
45	藪路	1,510	1,699	3,209	369	385	754	24.44	22.66	23.50
46	御幸	2,428	2,633	5,061	544	609	1,153	22.41	23.13	22.78
47	中津原	1,351	1,494	2,845	275	329	604	20.36	22.02	21.23
48	上岩成	954	1,042	1,996	223	228	451	23.38	21.88	22.60
49	津之郷	1,752	1,861	3,613	465	447	912	26.54	24.02	25.24
50	赤坂	1,564	1,705	3,269	379	404	783	24.23	23.70	23.95
51	瀬戸	3,122	3,324	6,446	638	630	1,268	20.44	18.95	19.67
52	志田原	200	203	403	54	55	109	27.00	27.09	27.05
53	上山田	208	248	456	59	68	127	28.37	27.42	27.85
54	中山田	424	467	891	105	92	197	24.76	19.70	22.11
55	下山田	240	259	499	58	61	119	24.17	23.55	23.85
56	洗谷	763	836	1,599	180	194	374	23.59	23.21	23.39
57	水呑	3,055	3,332	6,387	775	835	1,610	25.37	25.06	25.21
58	向丘	733	813	1,546	192	210	402	26.19	25.83	26.00
59	竹ヶ端	106	136	242	71	77	148	66.98	56.62	61.16
60	大門	850	907	1,757	191	216	407	22.47	23.81	23.16
61	津之下	2,169	2,067	4,236	425	397	822	19.59	19.21	19.41
62	野々浜	1,291	1,146	2,437	268	268	536	20.76	23.39	21.99
63	幕山	2,560	2,714	5,274	682	669	1,351	26.64	24.65	25.62
64	大谷台	1,394	1,452	2,846	377	379	756	27.04	26.10	26.56
65	伊勢丘	1,306	1,373	2,679	319	338	657	24.43	24.62	24.52
66	鳳	2,685	2,960	5,645	735	760	1,495	27.37	25.68	26.48
67	日吉台	2,646	2,879	5,525	571	601	1,172	21.58	20.88	21.21
68	春日	2,625	2,797	5,422	564	572	1,136	21.49	20.45	20.95
69	坪生	3,316	3,469	6,785	704	708	1,412	21.23	20.41	20.81
70	松永中央	2,225	2,214	4,439	470	529	999	21.12	23.89	22.51
71	松永西	2,367	2,447	4,814	425	503	928	17.96	20.56	19.28
72	今津西	1,431	1,512	2,943	270	286	556	18.87	18.92	18.89
73	今津東	589	620	1,209	110	141	251	18.68	22.74	20.76
74	東村	480	504	984	127	132	259	26.46	26.19	26.32
75	本郷	1,142	1,207	2,349	252	223	475	22.07	18.48	20.22
76	神村東	706	774	1,480	155	139	294	21.95	17.96	19.86
77	神村中	614	672	1,286	152	160	312	24.76	23.81	24.26
78	神村西	1,045	1,104	2,149	210	215	425	20.10	19.47	19.78
79	神村北	320	356	676	75	77	152	23.44	21.63	22.49
80	柳津	1,118	1,177	2,295	266	289	555	23.79	24.55	24.18

投票区		当日有権者数 (人)			投票者数 (人)			投票率 (%)		
		男	女	計	男	女	計	男	女	計
81	金江	993	1,059	2,02	281	314	595	28.30	29.65	29.00
82	藤江西	320	396	716	81	86	167	25.31	21.72	23.32
83	藤江中	420	455	875	107	108	215	25.48	23.74	24.57
84	藤江東	171	201	372	50	52	102	29.24	25.87	27.42
85	高西	1,166	1,109	2,275	145	146	291	12.44	13.17	12.79
86	柞磨	114	152	266	35	48	83	30.70	31.58	31.20
87	上有地	278	317	595	101	112	213	36.33	35.33	35.80
88	天神	213	240	453	83	93	176	38.97	38.75	38.85
89	下有地	369	438	807	120	128	248	32.52	29.22	30.73
90	福田上	339	354	693	106	110	216	31.27	31.07	31.17
91	福田中	861	908	1,769	217	234	451	25.20	25.77	25.49
92	福田下	294	330	624	75	97	172	25.51	29.39	27.56
93	山守	1,301	1,395	2,696	292	310	602	22.44	22.22	22.33
94	今岡	528	590	1,118	150	161	311	28.41	27.29	27.82
95	向永谷	277	321	598	76	79	155	27.44	24.61	25.92
96	近田	2,218	2,459	4,677	530	566	1,096	23.90	23.02	23.43
97	倉光	1,671	1,863	3,534	422	450	872	25.25	24.15	24.67
98	江良	1,269	1,379	2,648	275	323	598	21.67	23.42	22.58
99	万片	668	719	1,387	188	200	388	28.14	27.82	27.97
100	万下	2,111	2,343	4,454	474	505	979	22.45	21.55	21.98
101	服部上	246	268	514	90	108	198	36.59	40.30	38.52
102	服部下	317	353	670	107	108	215	33.75	30.59	32.09
103	法成寺	1,232	1,324	2,556	327	344	671	26.54	25.98	26.25
104	山野東	183	199	382	67	71	138	36.61	35.68	36.13
105	山野北	35	37	72	21	21	42	60.00	56.76	58.33
106	広瀬	64	70	134	36	32	68	56.25	45.71	50.75
107	百谷	52	49	101	20	23	43	38.46	46.94	42.57
108	粟根	430	453	883	115	131	246	26.74	28.92	27.86
109	芦原	1,336	1,492	2,828	360	400	760	26.95	26.81	26.87
110	上加茂	1,364	1,422	2,786	302	350	652	22.14	24.61	23.40
111	下加茂	1,123	1,180	2,303	271	319	590	24.13	27.03	25.62
112	猪ノ子	178	209	387	53	57	110	29.78	27.27	28.42
113	芦浦	95	119	214	33	53	86	34.74	44.54	40.19
114	中組	233	253	486	61	78	139	26.18	30.83	28.60
115	金名	186	191	377	83	95	178	44.62	49.74	47.21
116	金丸	364	405	769	116	117	233	31.87	28.89	30.30
117	金丸北	191	227	418	75	69	144	39.27	30.40	34.45
118	上安井	328	345	673	95	106	201	28.96	30.72	29.87
119	下安井	452	489	941	106	116	222	23.45	23.72	23.59
120	連下	474	481	955	121	110	231	25.53	22.87	24.19

投票区	區別	当日有権者数 (人)			投票者数 (人)			投票率 (%)		
		男	女	計	男	女	計	男	女	計
121	網引南	1,027	1,206	2,233	264	295	559	25.71	24.46	25.03
122	新市	1,373	1,577	2,950	358	368	726	26.07	23.34	24.61
123	相方	768	836	1,604	174	179	353	22.66	21.41	22.01
124	上戸手	806	964	1,770	200	219	419	24.81	22.72	23.67
125	戸手	1,075	1,176	2,251	237	263	500	22.05	22.36	22.21
126	横島	400	452	852	132	126	258	33.00	27.88	30.28
127	田島西	297	343	640	73	88	161	24.58	25.66	25.16
128	田島東	222	237	459	76	65	142	34.23	27.85	30.94
129	山南上	499	551	1,050	147	141	288	29.46	25.59	27.43
130	山南中	421	422	843	105	88	193	24.94	20.85	22.89
131	山南下	329	371	700	79	84	163	24.01	22.64	23.29
132	常石	422	477	899	148	170	318	35.07	35.64	35.37
133	千年	1,770	1,726	3,496	369	330	699	20.85	19.12	19.99
134	能登原	456	504	960	133	136	269	29.17	26.98	28.02
135	川南南	1,147	1,207	2,354	255	268	523	22.23	22.20	22.22
136	川南中	616	644	1,260	136	132	268	22.08	20.50	21.27
137	川南北	741	798	1,539	177	198	375	23.89	24.81	24.37
138	川北南	441	501	942	123	131	254	27.89	26.15	26.96
139	川北北	946	954	1,900	158	164	322	16.70	17.19	16.95
140	御領東	535	540	1,075	132	114	246	24.67	21.11	22.88
141	御領西	1,283	1,407	2,690	296	339	635	23.07	24.09	23.61
142	平野	725	771	1,496	145	159	304	20.00	20.62	20.32
143	八尋	229	270	499	80	86	166	34.93	31.85	33.27
144	上竹田	508	500	1,008	117	119	236	23.03	23.80	23.41
145	下竹田	881	927	1,808	223	227	450	25.31	24.49	24.89
146	湯野北	989	1,017	2,006	194	195	389	19.62	19.17	19.39
147	湯野南	1,616	1,705	3,321	337	356	693	20.85	20.88	20.87
148	箱田徳田	1,415	1,567	2,982	332	373	705	23.46	23.80	23.64
149	徳田西	916	998	1,914	195	202	397	21.29	20.24	20.74
150	西中条	796	815	1,611	219	204	423	27.51	25.03	26.26
151	東中条	499	586	1,085	132	126	258	26.45	21.50	23.78
152	三谷	51	66	117	30	32	62	58.82	48.48	52.99
153	道上北	1,327	1,448	2,775	314	368	682	23.66	25.41	24.58
154	道上中	1,019	1,083	2,102	245	278	523	24.04	25.67	24.88
155	道上南	1,494	1,538	3,032	312	356	668	20.88	23.15	22.03
	合計	180,076	193,595	373,671	42,622	44,920	87,542	23.67	23.20	23.43

## 旧松永市長選挙

〔1954年（昭和29年）5月2日執行〕

候補者氏名	党派	得票数	備考
石井謙三	無所属	10,042票	当選
小田喜士夫	無所属	6,953票	

〔1958年（昭和33年）4月14日執行〕

候補者氏名	党派	得票数	備考
石井謙三	無所属	9,137票	当選
小田喜士夫	無所属	8,206票	

〔1959年（昭和34年）12月23日執行〕

候補者氏名	党派	得票数	備考
山本長市	無所属	10,342票	当選
小田喜士夫	無所属	8,100票	

〔1963年（昭和38年）12月23日執行〕

候補者氏名	党派	得票数	備考
山本長市	無所属		無投票当選

〔1966年（昭和41年）3月13日執行〕

候補者氏名	党派	得票数	備考
矢野泰之	無所属	11,451票	当選
荒木功	無所属	8,481票	

※ 1966年（昭和41年）5月1日、福山市と合併する。

# 福山市議会議員選挙

## 力 福山市議会議員選挙

〔1947年（昭和22年）4月30日執行〕

順位	氏名	得票数	順位	氏名	得票数
1	松浦亮二	919	39	山形秀之助	324
2	徳永豊	785	40	坂本弘	320
3	渋谷昇	653	41	志田原助五郎	319
4	藤井秋太郎	621	42	久下本有	311
5	佐藤五郎	607	43	笠原巖夫	300
6	佐藤栄一	582	44	谷本徳太郎	299
7	佐藤友助	569	45	岡本茂三郎	295
8	三村由夫	569	46	昼田利男	279
9	上垣内齐	566	47	藤井先勝	274
10	安部八郎	531	48	卜部清人	272
11	森田大三	531	49	小畠仲次郎	269
12	小林義人	529	50	藤井友一	261
13	広畑勇	523	51	小田堅一	259
14	三谷美夫	513	52	河合二一郎	254
15	石井庄一	503	53	麻生義雄	250
16	刈谷二隆	476	54	塚本嘉太郎	240
17	山下磯市	454	55	枝広務	238
18	広住祐哲	452	56	横田清太郎	207
19	国岡平八	447	57	河野策一	204
20	杉之原慶之	447	58	浜田与一	198
21	秦東洋平	447	59	光成勝一	189
22	吉田重勝	418	60	宮宗文作	179
23	三谷美郎	410	61	横川源一	174
24	牧本正雄	409	62	村上実太郎	164
25	藤井得一	407	63	上田実	157
26	小山武雄	406	64	西原直登	154
27	寺田銀助	402	65	有田貞三	153
28	中川弘	393	66	松岡昇	151
29	桑原熊次郎	383	67	稲垣繁男	145
30	尾崎史郎	369	68	宮野房治	140
31	藤岡定	365	69	河野福松	135
32	光成弘道	357	70	友滝晴	128
33	七森保雄	355	71	宮森繁太郎	124
34	広康松男	350	72	小畠梅次郎	119
35	篠原日雄	343	73	荒木斉造	109
36	垣原止郎	339	74	弘保武蔵	83
37	江里口虎吉	331	75	堀定次	66
38	藤原暹義	328	備考 順位36まで当選		

[ 1951年（昭和26年）4月23日執行 ]

順位	氏名	得票数	順位	氏名	得票数
1	藤原 暹 義	671	40	桑原 熊次郎	409
2	藤井 秋太郎	662	41	上垣内 齊	403
3	門田 光 夫	661	42	蔵田 守	400
4	小山 武 雄	660	43	岩川 栄太郎	397
5	岡田 富之助	659	44	藤井 要	385
6	垣原 止 郎	638	45	渋谷 光 治	385
7	志田原 助五郎	630	46	小田 堅 一	377
8	友滝 恒 治	626	47	加藤 一 郎	377
9	滝川 弘	609	48	門田 武 雄	374
10	山形 秀之助	592	49	岡野 繁 樹	372
11	三田 久 雄	582	50	多木 一 夫	372
12	松浦 亮 二	575	51	久良 耕 一	370
13	塚本 太 郎	574	52	藤井 鹿 市	364
14	昼田 利 男	569	53	有田 一 正	360
15	佐藤 春 市	557	54	藤井 先 勝	347
16	高橋 良 男	539	55	佐藤 友 助	345
17	三谷 美 郎	535	56	北川 章	345
18	林 善 蔵	535	57	後藤 米太郎	345
19	谷本 徳太郎	532	58	小島 仲次郎	340
20	徳永 豊	516	59	江里口 虎 吉	329
21	赤木 繁 男	510	60	七森 保 雄	320
22	国岡 平 八	493	61	穂垣 金 吉	313
23	藤井 帝 一	483	62	津田 重 生	313
24	小畑 勝次郎	482	63	永安 繁	310
25	佐藤 栄 一	480	64	藤井 定太郎	302
26	三谷 美 夫	479	65	安原 三重子	301
27	広康 松 男	464	66	浜田 与 一	288
28	村上 清 忠	463	67	広川 憲 一 郎	285
29	小林 保	461	68	杉野 正 一	285
30	杉之原 慶 之	459	69	水野上 和 一	283
31	篠原 日 雄	453	70	倉本 一次郎	283
32	吉田 重 勝	452	71	喜多村 太 郎	279
33	広畑 勇	440	72	橋本 国 雄	279
34	今福 ユ ク	428	73	田口 シズエ	263
35	三村 由 夫	427	74	橋本 秀 吉	262
36	寺田 銀 助	426	75	稲垣 繁 男	260
37	藤岡 定	423	76	中島 喜 市	260
38	石黒 純 一	415	77	和田 市太郎	256
39	石井 庄 一	413	78	三浦 篤 英	249

79	小林 義人	248	89	岡田 顕雄	149
80	筒井 直美	241	90	佐々木 流道	137
81	宮野 房治	231	91	卜部 清人	136
82	井上 潮瑞	230	92	渋谷 勇	119
83	西原 直登	207	93	小林 亀男	115
84	石渡 信孝	191	94	柿原 愛二	99
85	大本 トキヨ	191	95	横川 源一	92
86	塚本 嘉太郎	190	96	松浦 登志雄	36
87	山田 克己	184	97	花谷 フサヨ	32
88	平石 寿二	170	備考 順位36まで当選		

〔1955年（昭和30年）4月30日執行〕

順位	氏名	得票数	順位	氏名	得票数
1	藤井 憲二	1,243.928	28	三谷 美郎	695.114
2	三村 由夫	1,234.472	29	土屋 忠雄	681
3	小山 武雄	1,094	30	志田原 助五郎	670
4	永安 繁	1,078	31	門田 武雄	663
5	佐藤 一磨	1,072.098	32	石井 庄一	661
6	藤井 秋太郎	1,054.789	33	倉田 一夫	659
7	滝川 弘	1,025	34	林 善藏	657
8	藤井 淳良	1,017.478	35	江里口 虎吉	647
9	藤井 啓四郎	946.314	36	渡辺 楽二	628
10	桑原 熊次郎	936	37	七森 保雄	616
11	垣原 止郎	881	38	佐藤 友助	606.753
12	吉田 重勝	876	39	篠原 日雄	603
13	藤原 暹義	854	40	小畑 勝次郎	590
14	藤井 帝一	845.042	41	小林 義人	589.005
15	藤井 鹿市	821.848	42	藤井 得一	582.857
16	三谷 美夫	800.189	43	小林 義雄	582.216
17	国岡 平八	792	44	広川 憲一郎	533
18	広康 松男	789	45	赤木 繁男	512
19	石黒 純一	771	46	多木 一夫	485
20	佐藤 茂	760.197	47	広畑 勇	441
21	山形 秀之助	759	48	橋高 サト	415
22	津田 重生	749	49	喜多村 太郎	404
23	加藤 一郎	745	50	宮本 光治郎	394
24	昼田 利男	733	51	岩川 栄太郎	373
25	谷本 徳太郎	721	52	小田 堅一	366
26	杉之原 慶之	718	53	平石 寿二	365
27	友滝 恒治	715	54	佐藤 春市	328.950

55	稲垣繁男	228	57	阿部亀吉	205
56	藤井増太	208.739	58	塩飽豊	172

備考 順位36まで当選

〔1959年（昭和34年）4月30日執行〕

順位	氏名	得票数	順位	氏名	得票数
1	門田武雄	2,481.79	34	蔵本重太郎	1,113
2	三好壮市	2,275.03	35	昼田利男	1,106
3	三谷美郎	1,941.95	36	友滝恒治	1,091
4	宇田安太郎	1,866.06	37	小林忠義	1,079.10
5	永安繁	1,747.46	38	宇田新一	1,078.93
6	藤井秋太郎	1,642.63	39	村上作	1,077
7	卜部清人	1,594	40	垣原茂	1,060.52
8	北村武国	1,564	41	縄稚小平	1,040.66
9	三村由夫	1,548	42	加藤一郎	993
10	荒木計三	1,516	43	三谷美夫	985.04
11	小山武雄	1,503	44	佐藤茂	961.75
12	藤川照市	1,407	45	小林保	954.63
13	佐藤友助	1,393.17	46	江里口虎吉	950
14	垣原止郎	1,383.72	47	藤原順一	937.16
15	藤井淳良	1,375.51	48	岩本甚五郎	933
16	国岡平八	1,335	49	倉田一夫	931
17	滝川弘	1,324	50	土屋忠雄	926.41
18	岡本忠夫	1,292.29	51	佐々木平五郎	915
19	石黒純一	1,277.57	52	丸山基	898
20	谷本徳太郎	1,275	53	佐藤克己	839.31
21	三浦昇一	1,273	54	岡崎博	790
22	志田原助五郎	1,266	55	吉田重勝	762
23	広康松男	1,252	56	原田庄一	737
24	石井庄一	1,230	57	津田重生	701
25	門田武美	1,202.20	58	佐藤守雄	641
26	藤井鹿市	1,201.53	59	手辺源之助	618
27	桑原熊次郎	1,185	60	岡本平一	614.19
28	岡本等	1,173.09	61	藤井啓四郎	584.89
29	渡辺楽二	1,147	62	羽原桂治郎	542
30	山形秀之助	1,139	63	縄稚健一	453.33
31	藤原暹義	1,137.25	64	藤井治郎	432.91
32	三好与一郎	1,130.96	65	塩飽豊	263
33	小林義人	1,120.26	備考 順位36まで当選		

〔1963年（昭和38年）4月30日執行〕

順位	氏名	得票数	順位	氏名	得票数
1	門田武雄	3,177.234	25	小林義人	1,735.419
2	丸山基	2,931	26	小山武雄	1,726.059
3	小林忠義	2,541.868	27	藤井淳良	1,717.169
4	宇田新一	2,513	28	池田元士	1,708
5	岡田正	2,472	29	川崎博	1,682.467
6	北村武国	2,423	30	荒木計三	1,676
7	近藤一夫	2,418	31	村上作	1,673
8	大村海一	2,336	32	佐々木平五郎	1,626
9	三好壮市	2,276	33	岡本保雄	1,614.397
10	占部敏昭	2,085.379	34	佐藤克己	1,596
11	土屋郁三	2,076	35	卜部清人	1,575.620
12	安田寛	2,060	36	藤原暹義	1,564
13	難波弘一	2,022	37	三村敏雄	1,535
14	門田武美	1,987.703	38	白石改夫	1,433
15	岡本忠夫	1,973.601	39	国岡平八	1,393
16	滝川弘	1,918.532	40	渡辺楽二	1,373
17	藤川照市	1,872	41	山形秀之助	1,365
18	石黒純一	1,858	42	三浦昇一	1,323
19	友滝恒治	1,815	43	中村八郎	1,274
20	小林保	1,803.711	44	藤井鹿市	1,271.829
21	広康松男	1,802	45	田口シズエ	1,240
22	谷本徳太郎	1,795	46	桑原熊次郎	951
23	三谷美郎	1,776	47	大元芳光	893
24	昼田利男	1,752	48	真壁健二	56

備考 順位36まで当選

〔1968年（昭和43年）4月25日執行〕

順位	氏名	得票数	順位	氏名	得票数
1	門田武雄	5,644.544	12	中根一二三	2,610
2	稲富信義	4,078	13	大村海一	2,589
3	寺地勇	3,095.847	14	藤川照市	2,564
4	近藤一夫	2,902.475	15	前田一恵	2,542
5	小林忠義	2,851.195	16	小林保	2,522.596
6	荒木計三	2,785	17	滝川弘	2,441.545
7	安田寛	2,775	18	山形秀之助	2,391
8	卜部清人	2,741.513	19	占部敏昭	2,297.486
9	加藤武男	2,734.263	20	井上峰太郎	2,251.996
10	岡本保雄	2,669.640	21	北村武国	2,231
11	三好壮市	2,669	22	坂田道次	2,188

23	宇田新一	2,169	42	高垣一夫	1,683.275
24	石黒純一	2,152	43	谷本徳太郎	1,674
25	永安繁	2,112	44	池田元士	1,625
26	友滝恒治	2,109	45	川崎友一	1,583.577
27	井上庄三	2,094.009	46	法木秋夫	1,575
28	河井三郎	2,079	47	村上作	1,572
29	川崎博	2,061.876	48	丸山一夫	1,556.305
30	藤井淳良	2,054	49	三谷美郎	1,503
31	岩本甚五郎	2,003	50	岡田正	1,478
32	小山武雄	1,980.191	51	黒田利彦	1,275
33	佐藤克己	1,923.025	52	渡辺楽二	1,158
34	佐藤義明	1,911.974	53	大元芳光	1,124
35	稲葉勘一	1,873	54	原井友治	1,081
36	広康松男	1,845	55	塩飽新	1,003
37	田頭正之助	1,827	56	武井素二	881
38	難波弘一	1,813	57	小田喜士夫	740
39	岡本忠夫	1,772.359	58	山崎賢寿	647
40	小林義人	1,760.207	59	小川勇	557.152
41	丸山基	1,714.942	備考 順位44まで当選		

〔1972年（昭和47年）4月23日執行〕

順位	氏名	得票数	順位	氏名	得票数
1	川崎末正	6,275.889	19	丸山一夫	2,838.334
2	門田武雄	6,002.651	20	大村海一	2,814
3	桜井鞆男	5,289	21	土岡陽光	2,802
4	市川安彦	4,842	22	坂田道次	2,695
5	占部清文	4,788.142	23	難波弘一	2,691
6	法木秋夫	4,120	24	佐藤克己	2,690.540
7	小林忠義	4,054.379	25	稲葉勘一	2,674.396
8	岡本保雄	3,980	26	佐藤義明	2,667.459
9	北村登	3,697.336	27	山崎利雄	2,581
10	近藤一夫	3,412.402	28	寺地勇	2,553
11	木村昭六	3,270	29	占部敏昭	2,549.857
12	中根一二三	3,257	30	川崎博	2,500.568
13	田頭正之助	3,219	31	井上庄三	2,483.902
14	加藤武男	3,209.348	32	荒木計三	2,459
15	安田寛	3,121.622	33	安保昇	2,443.799
16	小林保	3,099.227	34	池田元士	2,436
17	滝川弘	2,945.541	35	山形秀之助	2,433
18	三谷積	2,847.229	36	藤川照市	2,417

37	三谷美郎	2,415.770	47	村上作	1,915
38	岩本甚五郎	2,280	48	中島博	1,890.377
39	井上峯太郎	2,259.097	49	稲葉泰造	1,783.603
40	藤井淳良	2,252.312	50	黒田利彦	1,692.025
41	高垣一夫	2,236.263	51	日野泰一	1,408
42	北村武国	2,190.863	52	有地猛	1,367.174
43	有地万歳	2,175.825	53	友滝至洋	1,081
44	高橋尚	2,044	54	古森景三	708
45	藤井進	1,987.607	55	黒田新太郎	458.974
46	小林義人	1,937.393	備考 順位44まで当選		

〔1975年（昭和50年）2月23日執行〕 駅家町・加茂町の編入合併による増員選挙

（駅家選挙区）

順位	氏名	党派	得票数
1	小川順三	無所属	4,440
2	田上博行	無所属	2,702
3	三好章	無所属	2,461
4	三原正治	日本共産党	1,550
5	淵上佳英	日本社会党	1,432

備考 順位3まで当選

（加茂選挙区）

順位	氏名	党派	得票数
1	館上敬一	無所属	2,882
2	河崎喬二	無所属	2,569

備考 順位1当選

〔1976年（昭和51年）4月24日執行〕

1	門田武雄	無所属	6,732	17	佐藤義明	無所属	3,892.651
2	小林忠義	無所属	6,234.548	18	占部敏昭	無所属	3,853.885
3	桜井ゆき男	無所属	6,215	19	中根一二三	無所属	3,831
4	市川安彦	無所属	6,104	20	たちかみ敬一	無所属	3,767
5	近藤一夫	公明党	4,907.005	21	安田寛	公明党	3,756
6	岡本保雄	日本社会党	4,897.188	22	大村ひろお	日本社会党	3,696
7	占部清文	無所属	4,786.114	23	井上峯太郎	無所属	3,682.017
8	三好章	無所属	4,720	24	木村昭六	日本共産党	3,524
9	川崎末正	無所属	4,592	25	藤井進	無所属	3,492
10	世良弘造	日本共産党	4,573	26	奥輝雄	公明党	3,431
11	北村のぼる	公明党	4,155.563	27	田頭正之助	無所属	3,386
12	浅利友吉	公明党	4,050	28	桑田しげまさ	無所属	3,367
13	小林保	無所属	4,029.451	29	なんば弘一	無所属	3,331
14	法木秋夫	日本社会党	4,004	30	三谷積	無所属	3,229.316
15	小川順三	無所属	3,954	31	坂田道次	無所属	3,319
16	田上博行	無所属	3,906	32	佐藤克己	民社党	3,071.348

33	滝川 弘	無所属	3,069	44	岡本正雄	無所属	2,652.811
34	河村 実	無所属	3,056	45	安保 昇	無所属	2,649.961
35	村上 作	無所属	2,968	46	なつめだ新三郎	無所属	2,599
36	土岡陽光	無所属	2,965	47	三谷美郎	無所属	2,587.683
37	北村武国	無所属	2,939.473	48	稲葉 かん一	無所属	2,579
38	有地万才	無所属	2,938	49	山崎利雄	無所属	2,491
39	高橋 尚	無所属	2,908	50	高垣一夫	無所属	2,170.444
40	井上庄三	無所属	2,884.982	51	しわく 新	無所属	1,782
41	山形秀之助	無所属	2,726	52	今川 博	無所属	1,331
42	森田泰元	無所属	2,723	53	池上 ゆたか	無所属	138
43	丸山一夫	無所属	2,681.549	54	前原英隆	無所属	23

備考 順位44まで当選

〔1979年（昭和54年）8月26日執行〕福山市議会議員補欠選挙

順位	氏名	党派	得票数	順位	氏名	党派	得票数
1	小川 順三	無所属	30,180	4	安原 一二郎	日本共産党	11,646
2	かとう 京二	無所属	21,310	5	森岡 国男	無所属	10,531
3	せお ひろと	日本社会党	21,187	6	前原 英隆	無所属	3,310

備考 順位3まで当選

〔1980年（昭和55年）4月20日執行〕

順位	氏名	党派	得票数	順位	氏名	党派	得票数
1	門田武雄	無所属	6,866	27	児玉浩治	日本社会党	3,497
2	川崎末正	無所属	5,852	28	浅利友吉	公明党	3,477
3	宇田哲郎	無所属	5,474	29	今川博	無所属	3,386.443
4	桜井ゆき男	無所属	4,911	30	藤井進	無所属	3,358
5	年永きいち	無所属	4,806	31	小川順三	無所属	3,191
6	占部清文	無所属	4,756.399	32	木村昭六	日本共産党	3,147
7	三好章	無所属	4,693	33	世良弘造	日本共産党	3,130
8	くら本久	無所属	4,621	34	せおひろと	日本社会党	3,069
9	市川安彦	無所属	4,367	35	かとう京二	無所属	3,060
10	占部としあき	無所属	4,253.600	36	たちかみ敬一	無所属	3,023
11	安田博	公明党	4,243.556	37	甲斐はじめ	無所属	3,008
12	近藤一夫	公明党	4,203.417	38	牧平四郎	無所属	3,004
13	奥てるお	公明党	4,151	39	なんば弘一	無所属	2,995
14	稲葉かん一	無所属	4,107	40	佐藤克己	民社党	2,978
15	中根一二三	無所属	4,089	41	井上庄三	無所属	2,961.858
16	栗田繁政	無所属	3,868	42	高橋尚	無所属	2,859
17	宮里俊光	無所属	3,855	43	井上作	無所属	2,829
18	法木秋夫	日本社会党	3,821	44	井上峯太郎	無所属	2,729.141
19	小林保	無所属	3,810	45	安原いちじろう	日本共産党	2,685
20	木村のぼる	公明党	3,806	46	大村ひろお	日本社会党	2,602
21	三谷つもる	無所属	3,672	47	有地たけし	無所属	2,588.292
22	土岡陽光	無所属	3,668	48	三島茂	日本社会党	2,300
23	森田泰元	無所属	3,658	49	山形秀之助	無所属	2,066
24	石岡よしお	日本社会党	3,656	50	岡本正雄	無所属	1,977
25	江草要	日本社会党	3,591	51	日野泰一	無所属	1,870
26	有地万才	無所属	3,504.707	52	高垣かずお	無所属	1,013.582

備考 順位44まで当選

	選挙当日の有権者数			投票率 %			投票者数	棄権者数	無効投票
	計	男	女	平均	男	女			
計	230,760	111,255	119,505	80.72	78.90	82.41	186,270	44,490	1,160

## 〔1983年（昭和58年）8月21日執行〕福山市議会議員補欠選挙

順位	氏名	党派	得票数	順位	氏名	党派	得票数
1	小川 順三	無所属	37,104	5	安原いちじろう	日本共産党	17,717
2	大村 ひろお	日本社会党	27,190	6	高垣 一夫	無所属	10,900
3	村上 のぼる	無所属	21,001	7	けんもちゆきやす	無所属	9,446
4	有地 たけし	無所属	20,845	備考 順位4まで当選			

## 〔1984年（昭和59年）4月22日執行〕

順位	氏名	党派	得票数	順位	氏名	党派	得票数
1	門田 武雄	無所属	7,684	25	石岡 よしお	日本社会党	3,923
2	来山 よしひろ	無所属	7,648.407	26	小林 保	無所属	3,886
3	来山 しんじ	無所属	5,566.592	27	くら本 久	無所属	3,841
4	森田 泰元	無所属	4,970	28	せお ひろと	日本社会党	3,659.288
5	川崎 一郎	無所属	4,900	29	藤井 進	民社党	3,658
6	しんたに 勇	無所属	4,785	30	佐藤 克己	民社党	3,652.942
7	宇田 哲郎	無所属	4,731	31	井上 庄三	無所属	3,571
8	あずま 稔	無所属	4,680	32	江草 要	日本社会党	3,401
9	安原 一二郎	日本共産党	4,642	33	三谷 つもる	無所属	3,399
10	年永 きいち	無所属	4,601	34	大村 ひろお	日本社会党	3,381
11	三好 章	無所属	4,589	35	宮里 俊光	無所属	3,288
12	浅利 友吉	公明党	4,460	36	今川 博	無所属	3,048
13	浅野 ようじ	公明党	4,425	37	甲斐 はじめ	無所属	3,041
14	上野 健二	日本社会党	4,370	38	小川 順三	無所属	2,962.869
15	小川 まさかづ	無所属	4,260.130	39	瀬尾 あつし	無所属	2,872.712
16	世良 弘造	日本共産党	4,233	40	村上 のぼる	無所属	2,855.839
17	奥 てるお	公明党	4,160	41	稲葉 勘一	無所属	2,797
18	中根 一二三	無所属	4,102	42	なんば 弘一	無所属	2,749
19	くわだ 繁政	無所属	4,086	43	有地 万才	無所属	2,730.712
20	さとう 昭治	無所属	4,049.057	44	有地 たけし	無所属	2,466.287
21	宮本 隆一	公明党	4,013	45	八田 五郎	無所属	1,892
22	前田 のぶあき	日本社会党	4,007	46	牧平 四郎	無所属	1,841
23	占部 としあき	無所属	3,968	47	山口 睦幸	無所属	773
24	北村 のぼる	公明党	3,949.160	48	けんもちゆきやす	無所属	704

備考 順位42まで当選

	選挙当日の有権者数			投票率 %			投票者数	棄権者数	無効投票
	計	男	女	平均	男	女			
計	241,593	115,793	125,800	76.52	74.65	78.24	184,858	56,735	1,585

〔1987年（昭和62年）8月9日執行〕福山市議会議員補欠選挙

順位	氏名	党派	得票数	順位	氏名	党派	得票数
1	小川 順三	無所属	52,093	3	森川 みきえ	日本共産党	26,728
2	こだま 利昭	民社党	42,992	4	伊達 洋三	無所属	7,515

備考 順位1まで当選

〔1988年（昭和63年）4月17日執行〕

順位	氏名	党派	得票数	順位	氏名	党派	得票数
1	とくなが 光昭	無所属	5,874	24	村上 のぼる	無所属	3,844
2	来山 よしひろ	無所属	5,773.400	25	大村 ひろお	日本社会党	3,831
3	川崎 一郎	無所属	5,720	26	くら本 久	無所属	3,735
4	宇田 哲郎	無所属	5,533	27	安原いちじろう	日本共産党	3,710
5	三好 章	無所属	5,147	28	石岡 よしお	日本社会党	3,662
6	年永 きいち	無所属	5,114	29	さとう 昭治	無所属	3,613
7	来山 しんじ	無所属	5,074.598	30	せお ひろと	日本社会党	3,522.348
8	あずま 稔	無所属	4,952	31	前田 のぶあき	日本社会党	3,513
9	竹野 たけし	無所属	4,879	32	いまい 邦雄	無所属	3,494
10	しんたに 勇	無所属	4,811	33	藤井 進	民社党	3,470
11	三谷 つもる	無所属	4,762	34	徳山 たけお	無所属	3,381
12	上野 健二	日本社会党	4,620	35	宮里 俊光	無所属	3,377
13	辻 つねお	日本共産党	4,571	36	瀬尾 あつし	無所属	3,371.650
14	北村 のぼる	公明党	4,485	37	江草 要	日本社会党	3,342
15	森田 泰元	無所属	4,390	38	今川 博	無所属	3,319
16	北川 康夫	無所属	4,369	39	井上 庄三	無所属	3,271
17	浅野 ようじ	公明党	4,330	40	おおがき 修	無所属	3,234
18	奥 輝雄	公明党	4,232	41	小川 順三	無所属	3,208.913
19	みやもと 隆一	公明党	4,180	42	稲葉 勘一	無所属	2,889
20	占部 としあき	無所属	4,117	43	かい はじめ	無所属	2,861
21	あさり 友吉	公明党	3,995	44	けんもちゆきやす	無所属	1,813
22	小川 まさかづ	無所属	3,930.085	45	はが 良之	無所属	241
23	世良 弘造	日本共産党	3,867	46	兵頭 浩一	アジア建国党	71

備考 順位42まで当選

	選挙当日の有権者数			投票率 %			投票者数	棄権者数	無効投票
	計	男	女	平均	男	女			
計	251,004	119,729	131,275	72.10	70.05	73.97	180,978	70,026	1,477

## 〔1991年（平成3年）8月4日執行〕福山市議会議員補欠選挙

順位	氏名	党派	得票数	順位	氏名	党派	得票数
1	藤井 のぼる	無所属	65,566	3	川崎 たくし	日本社会党	30,036
2	村井 あけみ	日本共産党	30,249	備考 順位2まで当選			

## 〔1992年（平成4年）4月19日執行〕

順位	氏名	党派	得票数	順位	氏名	党派	得票数
1	小川 まさかづ	無所属	6,779.913	23	せお ひろと	日本社会党	3,854.878
2	川崎 たくし	日本社会党	6,399.640	24	小林 しげひろ	無所属	3,769
3	三谷 つもる	無所属	5,874	25	宮里 俊光	無所属	3,762
4	小土井としたか	無所属	5,636	26	北川 康夫	無所属	3,705
5	来山 しんじ	無所属	5,581.122	27	くら本 久	無所属	3,633
6	藤井 のぼる	無所属	5,375.406	28	安原いちじろう	日本共産党	3,629
7	来山 よしひろ	無所属	5,213.877	29	村上 のぼる	無所属	3,540.988
8	村井 あけみ	日本共産党	5,060	30	徳山 たけお	無所属	3,536
9	くわはら 正和	民社党	4,980.698	31	大垣 修	無所属	3,506
10	しんたに 勇	無所属	4,936	32	稲葉 勘一	無所属	3,401
11	上野 健二	日本社会党	4,749	33	小川 順三	無所属	3,395.836
12	小川 かつみ	公明党	4,703.550	34	瀬尾 あつし	無所属	3,316.121
13	森田 泰元	無所属	4,688	35	大村 ひろお	日本社会党	3,311
14	川崎 一郎	無所属	4,561.359	36	今川 博	無所属	3,273
15	竹野 たけし	無所属	4,518	37	まえだのぶあき	日本社会党	3,249
16	浅利 友吉	公明党	4,504	38	辻 つねお	日本共産党	3,225
17	あずま 稔	無所属	4,499	39	おかだ 照弘	無所属	3,094
18	河相 博子	日本社会党	4,325	40	せら 弘造	日本共産党	3,043
19	佐藤 昭治	無所属	4,257.330	41	いまい 邦雄	無所属	2,818
20	浅野 ようじ	公明党	4,241	42	佐藤 かずのり	無所属	2,326.669
21	宮本 隆一	公明党	4,227	43	兵頭 浩一	諸派	174
22	藤井 まゆみ	公明党	4,162.604	備考 順位40まで当選			

	選挙当日の有権者数			投票率 %			投票者数	棄権者数	無効投票
	計	男	女	平均	男	女			
計	264,380	126,069	138,311	67.46	65.33	69.41	178,363	86,017	1,524

## 〔1995年（平成7年）7月30日執行〕福山市議会議員補欠選挙

順位	氏名	党派	得票数	順位	氏名	党派	得票数
1	池ノ内ゆきのり	無所属	24,224	3	川崎 誠	日本共産党	14,216
2	大林文彦	無所属	19,869	備考 順位1まで当選			

## 〔1996年（平成8年）4月14日執行〕

順位	氏名	党派	得票数	順位	氏名	党派	得票数
1	小川 まさかづ	無所属	6,059.540	23	佐藤 和也	無所属	3,795
2	法木 昭一	社会民主党	5,958	24	浅野 ようじ	公明	3,706
3	上野 健二	社会民主党	5,473	25	ふじわら 照弘	無所属	3,691.533
4	せお ひろと	無所属	5,349.717	26	河相 博子	無所属	3,678
5	三谷 つもる	無所属	5,149	27	徳山 たけお	無所属	3,573
6	来山 しんじ	無所属	5,119	28	瀬尾 あつし	無所属	3,518.282
7	川崎 たくし	新社会党	4,951.236	29	大垣 修	無所属	3,497
8	小林 しげひろ	無所属	4,744	30	蔵本 久	無所属	3,482
9	藤井 のぼる	無所属	4,700.651	31	岡田 照弘	無所属	3,226.466
10	小土井としか	無所属	4,650	32	占部 としあき	無所属	3,213
11	藤井 まゆみ	公明	4,556.740	33	前田 のぶあき	無所属	3,194
12	くろせ たかし	公明	4,515	34	かわさき 誠	日本共産党	3,038.763
13	早川 佳行	無所属	4,477	35	くわはら 正和	無所属	3,033.003
14	小川 かつみ	公明	4,453.722	36	小川 順三	無所属	3,020.733
15	すどう 猛	無所属	4,417.791	37	村田 民雄	無所属	2,921
16	村井 あけみ	日本共産党	4,235	38	いなば 誠一郎	無所属	2,839
17	森田 泰元	無所属	4,231	39	高木 たけし	日本共産党	2,532.453
18	竹野 たけし	無所属	4,218.755	40	くわだ まゆみ	無所属	2,154.607
19	北川 康夫	無所属	4,157	41	西畑 久男	無所属	1,677
20	しんたに 勇	無所属	3,957	42	下宮 六郎	無所属	666
21	池ノ内ゆきのり	無所属	3,949	43	大林文彦	無所属	612
22	安原 一二郎	日本共産党	3,811	備考 順位38まで当選			

	選挙当日の有権者数			投票率 %			投票者数	棄権者数	無効投票
	計	男	女	平均	男	女			
計	279,938	133,791	146,147	59.24	57.37	60.96	165,847	114,091	1,642

〔1999年（平成11年）8月1日執行〕福山市議会議員補欠選挙

順位	氏名	党派	得票数	順位	氏名	党派	得票数
1	桑田 まゆみ	無所属	38,689	3	高木 たけし	日本共産党	16,835
2	やまさきたかし	無所属	19,437	備考 順位1まで当選			

〔2000年（平成12年）4月9日執行〕

順位	氏名	党派	得票数	順位	氏名	党派	得票数
1	法木 昭一	社会民主党	5,986	24	村井 あけみ	日本共産党	3,862
2	小川 まさかず	無所属	5,869.178	25	いなば 誠一郎	無所属	3,861
3	せら 和彦	無所属	5,519	26	神原 たかい	無所属	3,828
4	上野 健二	無所属	5,315	27	池ノ内ゆきのり	無所属	3,763
5	宮地 てつぞう	公明党	5,039	28	早川 佳行	無所属	3,723
6	浜本 洋児	無所属	5,016	29	桑田 まゆみ	無所属	3,660.341
7	背尾 博人	無所属	4,935.827	30	くまがいひさと	無所属	3,650
8	来山 しんじ	無所属	4,884	31	くわはら 正和	無所属	3,611.764
9	塚本 ひろそう	公明党	4,755	32	徳山 たけお	無所属	3,562
10	ふじわら 照弘	無所属	4,726	33	安原いちじろう	日本共産党	3,492
11	小川 かつみ	公明党	4,599.470	34	佐藤 和也	無所属	3,490
12	くろせ 隆志	公明党	4,591	35	占部 としあき	無所属	3,472
13	藤井 まゆみ	公明党	4,535.828	36	河相 博子	新社会党	3,408
14	蔵本 久	無所属	4,447	37	高木 たけし	日本共産党	3,400.305
15	すどう 猛	無所属	4,411.694	38	川崎 誠	日本共産党	3,312.319
16	小林 しげひろ	無所属	4,399	39	岡田 照弘	無所属	2,944
17	三谷 つもる	無所属	4,357	40	村田 民雄	無所属	2,823
18	藤井 のぼる	無所属	4,344.829	41	小川 順三	無所属	2,404.268
19	森田 泰元	無所属	4,330	42	にしはた 久男	無所属	1,118
20	北川 康夫	無所属	4,092	43	やまさきたかし	無所属	827
21	瀬尾 あつし	無所属	4,046.172	44	よしうら 信男	無所属	601
22	川崎 たくし	新社会党	4,013.680	45	小川 かつひこ	無所属	258.318
23	いけがみ 文夫	新社会党	4,002	46	松田 祐明	無所属	131

備考 順位38まで当選

	選挙当日の有権者数			投票率 %			投票者数	棄権者数	無効投票
	計	男	女	平均	男	女			
計	293,341	140,624	152,717	59.69	57.85	61.38	175,090	118,251	1,670

〔2003年（平成15年）2月23日執行〕福山市議会議員増員選挙

（新市町選挙区）

順位	氏名	党派	得票数	順位	氏名	党派	得票数
1	ごあみ 寛之	無所属	2,995	4	松本 しんすけ	無所属	2,494
2	ちば 莊太郎	無所属	2,795	5	笹山 とくじ	無所属	1,052
3	広田 昭彦	無所属	2,705	6	永久 ひろこ	無所属	489

備考 順位2まで当選

（内海町選挙区）

氏名	党派	得票数	備考
藤原 たいすけ	無所属		無投票当選

〔2004年（平成16年）4月11日執行〕

（福山選挙区）

順位	氏名	党派	得票数	順位	氏名	党派	得票数
1	大田 ゆうすけ	無所属	7,805	22	西本 章	無所属	3,741
2	法木 昭一	無所属	6,573	23	早川 佳行	無所属	3,709
3	小川 まさかづ	無所属	6,293.435	24	桑田 まゆみ	無所属	3,669.883
4	せら 和彦	無所属	5,933	25	いけがみ文夫	新社会党	3,507
5	上野 健二	無所属	5,059	26	土屋 ともり	日本共産党	3,502
6	たかはし 輝幸	無所属	4,927	27	神原 たかい	無所属	3,498
7	宮地 てつぞう	公明党	4,876	28	川崎 たくし	新社会党	3,397.232
8	せお ひろと	無所属	4,861	29	三谷 つもる	無所属	3,386
9	小川 かつみ	公明党	4,701.723	30	蔵本 久	無所属	3,254
10	中安 かよこ	公明党	4,666	31	佐藤 和也	無所属	3,226
11	浜本 洋児	無所属	4,616	32	村井 あけみ	日本共産党	3,187
12	くろせ 隆志	公明党	4,436	33	いなば 誠一郎	無所属	3,062
13	すどう 猛	無所属	4,318.866	34	くわはら 正和	無所属	3,061.985
14	小林 しげひろ	無所属	4,132	35	高田 けんじ	無所属	2,962
15	藤井 まゆみ	公明党	4,124.116	36	川崎 誠	日本共産党	2,961.767
16	ふじわら 照弘	無所属	3,916	37	今岡 よしのり	無所属	2,674
17	池ノ内ゆきのり	無所属	3,885	38	高木 たけし	日本共産党	2,624.133
18	塚本 ひろそう	公明党	3,836	39	小川 順三	無所属	2,166.855
19	熊谷 寿人	無所属	3,797	40	池尻 いさお	無所属	1,280
20	森田 泰元	無所属	3,774	41	岡田 しょうじ	無所属	223
21	徳山 たけお	無所属	3,761	備考 順位38まで当選			

## (内海町選挙区)

順位	氏名	党派	得票数
1	藤原 たいすけ	無所属	949
2	わたかべ 正勝	無所属	833
3	村上 まさよし	無所属	817

備考 順位1まで当選

## (新市町選挙区)

順位	氏名	党派	得票数
1	ごあみ 寛之	無所属	3,934
2	ちば 莊太郎	無所属	3,703
3	ささ山 とくじ	無所属	2,740

備考 順位2まで当選

	選挙当日の有権者数			投票率 %			投票者数	棄権者数	無効投票
	計	男	女	平均	男	女			
福山選挙区	300,057	143,463	156,594	53.70	52.16	55.11	161,135	138,922	1,746
内海町選挙区	2,960	1,335	1,625	88.34	87.19	89.29	2,615	345	16
新市町選挙区	17,622	8,298	9,324	59.44	58.41	60.36	10,475	7,147	97

〔2005年（平成17年）2月20日執行〕福山市議会議員増員選挙

## (沼隈町選挙区)

氏名	党派	得票数	備考
岡崎 まさずみ	無所属	3,326	当選
連石 武則	無所属	2,645.158	
連石 せつ子	日本共産党	835.841	

〔2006年（平成18年）3月19日執行〕福山市議会議員増員選挙  
（神辺町選挙区）

順位	氏名	党派	得票数	順位	氏名	党派	得票数
1	榊原 則男	無所属	4,143	4	式部 昌子	日本共産党	2,659
2	原田しゅんさく	無所属	3,437	5	井上 ひろゆき	無所属	2,187
3	大塚 ただし	無所属	3,190	6	久川 広昭	無所属	1,541

備考 順位4まで当選

## 〔2008年（平成20年）4月6日執行〕

順位	氏名	党派	得票数	順位	氏名	党派	得票数
1	法木 昭一	無所属	7,271	27	熊谷 寿人	無所属	3,804
2	大田 ゆうすけ	無所属	6,818	28	村井 あけみ	日本共産党	3,799
3	小川 まさかず	無所属	6,116.575	29	川崎 卓志	無所属	3,780
4	せら 和彦	無所属	5,936	30	早川 よしゆき	無所属	3,775
5	岡崎 まさずみ	無所属	5,243	31	原田しゅんさく	無所属	3,774
6	宮地 てつぞう	公明党	5,196	32	蔵本 久	無所属	3,685
7	せお ひろと	無所属	5,054	33	ごあみ 寛之	無所属	3,667.613
8	上野 健二	無所属	4,969.664	34	いなば 誠一郎	無所属	3,533
9	浜本 洋児	無所属	4,964	35	池ノ内ゆきのり	無所属	3,529
10	たかはし 輝幸	無所属	4,956	36	神原 たかい	無所属	3,506
11	小川 かつみ	公明党	4,868.798	37	徳山 たけお	無所属	3,233
12	大塚 ただし	無所属	4,838	38	今岡 よしのり	無所属	3,173
13	小林 しげひろ	無所属	4,721	39	高木 たけし	日本共産党	2,994.175
14	すどう 猛	無所属	4,644.824	40	三谷 つもる	無所属	2,966
15	榊原 則男	無所属	4,627	41	式部 昌子	日本共産党	2,886
15	和田 よしあき	公明党	4,627	42	佐藤 和也	無所属	2,843
17	門田 まさひこ	公明党	4,286	43	くわはら 正和	無所属	2,842.318
18	くろせ 隆志	公明党	4,277	44	高田 けんじ	無所属	2,507.335
19	西本 章	無所属	4,161	45	井上 ひろゆき	無所属	2,312.386
20	池上文夫	無所属	4,097	46	落合 真弓	無所属	2,055.681
21	ふじわら 平	無所属	4,056	47	久川 広昭	無所属	1,961
22	中安 かよこ	公明党	4,046	48	ささやま 徳治	無所属	1,791
23	塚本 ひろそう	公明党	4,039	49	小川 順三	無所属	1,699.306
24	桑田 まゆみ	無所属	3,979.318	50	せきたに 孝子	無所属	1,170
25	ちば 庄太郎	無所属	3,867	51	下宮 六郎	無所属	584
26	土屋 ともりの	日本共産党	3,806	備考 順位46まで当選			

	選挙当日の有権者数			投票率 %			投票者数	棄権者数	無効投票
	計	男	女	平均	男	女			
計	369,768	176,972	192,796	53.87	52.58	55.05	199,193	170,575	1,857

[ 2012年（平成24年）4月8日執行 ]

順位	氏名	党派	得票数	順位	氏名	党派	得票数
1	法木 昭一	無所属	6,587	26	ちば 莊太郎	無所属	3,657
2	藤田 仁志	無所属	6,184	27	連石 武則	無所属	3,569
3	大田 ゆうすけ	無所属	6,042	28	ごあみ 寛之	無所属	3,523.176
4	せら 和彦	無所属	5,871	29	西本 章	無所属	3,513
5	小川 まさかづ	無所属	5,721	30	ふじわら 平	無所属	3,484
6	大塚 ただし	無所属	5,523	31	河村 ひろ子	日本共産党	3,429
7	すどう 猛	無所属	5,057	32	徳山 たけお	無所属	3,313
8	たかはし 輝幸	無所属	4,830	33	田中 こうよう	無所属	3,221
9	榊原 則男	無所属	4,823	34	今岡 よしのり	無所属	3,151
10	宮地 てつぞう	公明党	4,752	35	高田 けんじ	無所属	3,070
11	岡崎 まさずみ	無所属	4,663	36	今川 きょうじ	無所属	2,890
12	和田 よしあき	公明党	4,328	37	佐藤 和也	無所属	2,824
13	いくた 政代	公明党	4,294	38	村井 あけみ	日本共産党	2,748
14	池上文夫	無所属	4,239	39	高木 たけし	日本共産党	2,543
15	早川 よしゆき	無所属	4,194	40	土屋 ともり	日本共産党	2,505
16	くろせ 隆志	公明党	4,131	41	桑田 まゆみ	無所属	2,477
17	中安 かよこ	公明党	4,111	42	はただに 和男	みんなの党	2,476
18	神原 たかい	無所属	3,985	43	井上 ひろゆき	無所属	2,466.823
19	木村 ひでき	無所属	3,975	44	落合 真弓	無所属	2,264
20	小林 しげひろ	無所属	3,970	45	丹下 たくみ	無所属	2,141
21	塚本 ひろそう	公明党	3,928	46	平松 正人	無所属	1,904
22	門田 まさひこ	公明党	3,825	47	ふじい 哲士	無所属	1,846
23	熊谷 寿人	無所属	3,801	48	せきたに 孝子	無所属	1,455
24	いなば 誠一郎	無所属	3,797	49	武田 あつたか	無所属	475
25	川崎 卓志	無所属	3,678	備考 順位40まで当選			

	選挙当日の有権者数			投票率 %			投票者数	棄権者数	無効投票
	計	男	女	平均	男	女			
計	372,771	178,577	194,194	49.11	48.40	49.77	183,072	189,699	1,817

〔2016年（平成28年）4月10日執行〕

順位	氏名	党派	得票数	順位	氏名	党派	得票数
1	法木 昭一	無所属	7,327	23	塚本 ひろそう	公明党	3,590
2	大田 ゆうすけ	無所属	6,256	24	西本 章	無所属	3,568
3	八杉 みつのり	無所属	5,561	25	ごあみ 寛之	無所属	3,564
4	榊原 則男	無所属	5,457	26	川崎 卓志	無所属	3,555
5	宮地 つよし	無所属	5,335.103	27	石口 さとし	無所属	3,539
6	小林 しげひろ	無所属	5,253	28	熊谷 寿人	無所属	3,505
7	小川 まさかづ	無所属	5,137	29	今岡 よしのり	無所属	3,414
8	せら 和彦	無所属	5,131	30	神原 しんじ	無所属	3,373
9	宮地 てつぞう	公明党	5,029.896	31	のうそう 正洋	無所属	3,271
10	大塚 ただし	無所属	5,013	32	土屋 ともり	日本共産党	3,259
11	きだ こうへい	無所属	4,757	33	村井 あけみ	日本共産党	3,247
12	池上文夫	無所属	4,416	34	ふじわら 平	無所属	3,013
13	奥 ようじ	公明党	4,261	35	徳山 たけお	無所属	2,933
14	中安 かよこ	公明党	4,051	36	高田 けんじ	無所属	2,755
15	河村 ひろ子	日本共産党	3,849	37	連石 武則	無所属	2,654
16	いくた 政代	公明党	3,843	38	高木 たけし	日本共産党	2,584
17	岡崎 まさずみ	無所属	3,834	39	平松 正人	無所属	2,403
18	いなば 誠一郎	無所属	3,831	40	石岡 ひさや	福山維新の会	2,173
19	早川 よしゆき	無所属	3,744	41	佐藤 和也	無所属	2,162
20	門田 まさひこ	公明党	3,673	42	畑谷 かずお	おおさか維新の会	1,667
21	宮本 ひろき	公明党	3,635	43	とりかい 慎介	味のこころ大塚す境	999
22	木村 ひでき	無所属	3,609	44	もりさこかおり	無所属	221

備考 順位40まで当選

	選挙当日の有権者数			投票率 %			投票者数	棄権者数	無効投票
	計	男	女	平均	男	女			
計	372,767	178,837	193,930	44.69	44.27	45.07	166,591	206,176	2,136

[ 2020年（令和2年）4月5日執行 ]

順位	氏名	党派	得票数	順位	氏名	党派	得票数
1	法木 昭一	無所属	5,559	24	小山 友康	立憲民主党	3,200
2	八杉 みつのり	無所属	5,203	25	宮本 ひろき	公明党	3,169
3	浜本 まさや	無所属	5,122	26	今岡 よしのり	無所属	3,148
4	きだ こうへい	無所属	4,890	27	野村 しずえ	公明党	3,146
5	小川 まさかづ	無所属	4,708	28	岡崎 まさずみ	無所属	3,142
6	榊原 則男	無所属	4,675	29	熊谷 寿人	無所属	2,989
7	田口 ゆうじ	無所属	4,345	30	のうそう 正洋	無所属	2,896
8	大田 ゆうすけ	無所属	3,970	31	ごあみ 寛之	無所属	2,872
9	早川 よしゆき	無所属	3,903	32	連石 武則	無所属	2,853
10	小林 しげひろ	無所属	3,807.522	33	荒玉 けんすけ	無所属	2,791
11	小林 あきお	公明党	3,792.477	34	いなば 誠一郎	無所属	2,780
12	池上文夫	無所属	3,698	35	石口 さとし	無所属	2,738
13	河村 ひろ子	日本共産党	3,584	36	みよし 剛史	日本共産党	2,508
14	宮地 つよし	無所属	3,487	37	石岡 ひさや	福山維新の会	2,454.214
15	こばたけたかひろ	無所属	3,481	38	高木 たけし	日本共産党	2,404
16	さらがい久美子	公明党	3,396	39	土屋 ともり	日本共産党	2,332
17	塚本 ひろそう	公明党	3,365	40	ふじわら 平	無所属	2,304
18	木村 素子	無所属	3,365	41	平松 正人	無所属	1,838
19	奥 ようじ	公明党	3,360.901	42	加陽 てるみ	NHKが国民を守る党	1,398
20	いくた 政代	公明党	3,280	43	石岡 りゅうた	福山維新の会	998.785
21	羽田 俊介	無所属	3,270	44	ひろもと 勇太	無所属	690
22	石田 みのる	無所属	3,259	45	伊藤 洋二	無所属	368.098
23	西本 章	無所属	3,228	46	江坂 れいり	無所属	230

備考 順位38まで当選

	選挙当日の有権者数			投票率 %			投票者数	棄権者数	無効投票
	計	男	女	平均	男	女			
計	379,468	182,744	196,724	38.34	38.75	37.97	145,501	233,967	1,501

〔2024年（令和6年）4月7日執行〕

順位	氏名	党派	得票数	順位	氏名	党派	得票数
1	清水 ひろとし	無所属	6,650	29	さくま 裕徳	公明党	2,772
2	大田 ゆうすけ	無所属	4,788	30	きったかゆきのり	無所属	2,747
3	加藤 陽一郎	無所属	4,499	31	大村 のぶまさ	無所属	2,731
4	千葉 しんいち	無所属	4,478	32	木村 素子	無所属	2,695
5	きだ こうへい	無所属	4,322	33	岡崎 まさずみ	無所属	2,693
6	八杉 みつのり	無所属	4,234	34	連石 武則	無所属	2,627
7	浜本 まさや	無所属	4,116	35	小山 友康	立憲民主党	2,527
8	石岡 ひさや	福山維新の会	3,927	36	貝原 大和	無所属	2,425
9	山田 ゆみ	れいわ新選組	3,881	37	平川 とみあき	無所属	2,382
10	いなば 誠一郎	無所属	3,611	38	みよし 剛史	日本共産党	2,262
11	小林 あきお	公明党	3,608.063	39	清原 だいき	日本共産党	2,256
12	小川 まさかづ	無所属	3,391	40	荒玉 けんすけ	無所属	2,246
13	さらがい久美子	公明党	3,361	41	松井 たかまさ	無所属	2,241
14	早川 よしゆき	無所属	3,249	42	羽田 俊介	無所属	2,220
15	今岡 よしのり	無所属	3,244	43	建内 ひろゆき	無所属	2,171
16	小林 しげひろ	無所属	3,203.936	44	大岡 なみこ	参政党	2,081
17	あべ 直文	無所属	3,194	45	森山 めぐみ	無所属	2,029
18	池上文夫	無所属	3,141	46	福元 テツロー	無所属	1,790
19	宮地 つよし	無所属	3,076	47	佐々木 かずよ	無所属	1,477
20	宮本 ひろき	公明党	2,978	48	勝部 けん	ふくやま刷新。	1,355
21	塩沢 みつえ	日本共産党	2,958	49	おくしたゆうとし	無所属	1,084
22	いくた 政代	公明党	2,923	50	さとう 誠	ふくやま刷新。	1,072
23	野村 しずえ	公明党	2,915	51	藤本 ゆうき	無所属	1,066
24	奥 ようじ	公明党	2,905	52	山本 こうじ	無所属	780
25	こばたけたかひろ	無所属	2,888	53	あわね 康智	無所属	768
26	石口 さとし	無所属	2,852	54	ひろもと 勇太	無所属	586
27	のうそう 正洋	無所属	2,821	55	あさだ 健次	無所属	534
28	田口 ゆうじ	無所属	2,790	56	ふじわらたかみち	無所属	108

備考 順位38まで当選

	選挙当日の有権者数			投票率 %			投票者数	棄権者数	無効投票
	計	男	女	平均	男	女			
計	372,613	179,461	193,152	41.15	40.94	41.35	153,345	219,268	1,616

# 1. 選挙事由発生に関する調

選挙事由	任期満了による
選挙事由発生年月日	2024年（令和6年）4月30日
選挙執行年月日	2024年（令和6年）4月7日
選挙告示年月日	2024年（令和6年）3月31日
選挙すべき人員	38人
選挙区	
その他の事項	



## 2. 選挙啓発事業

事業名	実施期間	内容
啓発用幟旗の掲出	2月22日(木) ～投票日	本庁、拠点支所等での啓発用幟旗の掲出
懸垂幕、横断幕等による啓発	3月7日(木) ～投票日	掲示箇所15(本庁、松永支所、北部支所、加茂支所、東部支所、鞆支所、芦田支所、新市支所、内海支所、沼隈支所、神辺支所、広島銀行福山営業本部、緑町公園、福山郵便局、天満屋福山店)
福山市明るい選挙推進大会	2月22日(木)	各学区の明推協役員等による選挙推進大会の開催
明推委員による啓発	2月22日(木) ～投票日	明推各学区委員による啓発活動(幟旗、ゴミステーション用ステッカー提出)
ポスター掲示場の設置	3月1日(金)～	ポスター掲示場を市役所北側より設置 合計 955箇所
市内バス車内への啓発用ポスターの掲示	3月15日(金) ～投票日	市内バス車内へ啓発用ポスターの掲示
ふくやまマラソンにおける啓発	3月17日(日)	記念品の選挙啓発メモ帳を配布
投票ポケットBOOKの配布	1月18日(木)	市内の高校3年生に学校を通じて配布
投票記念カードの配布	4月1日(月) ～投票日	期日前投票所、当日投票所で希望者に配布
市広報誌による啓発	広報3月号	市の広報誌に選挙に関する特集記事の掲載
選挙公報の発行	4月3日(水) ～投票日	新聞折込や市役所、支所、交流館等に配置、新聞未講読世帯には郵送、ホームページへの掲載
ホームページによる啓発	3月7日(木) ～投票日	ホームページに選挙に関する特集記事の掲載
給食だよりによる啓発	3・4月号	給食だよりへの選挙名・選挙期日の掲載
学習情報紙による啓発	3・4月号	交流館だより、コミュニティーセンター・館だよりへの選挙名・選挙期日の掲出
店内放送による啓発	4月1日(月) ～投票日	大型店舗の店内での啓発放送
庁内放送による啓発	4月1日(月) ～投票日	市役所庁内放送による職員、来庁者への啓発
美容院でのステッカー掲示	3月14日(木) ～投票日	約100店舗の美容院に啓発ステッカーの掲示
自動販売機へのステッカーの掲示	3月14日(木) ～投票日	市内自動販売機管理業者(2社)の協力による自動販売機へのステッカーの掲示
啓発用ポスターの掲示	3月12日(火) ～投票日	令和5年度明るい選挙啓発ポスターコンクール広島県佳作 駅家中学校2年 大保 咲月さんの作品をもとに作成 市役所各施設、公民館、コンビニ、農協、漁協、大学等へ掲示
事業所への投票総参加の呼びかけ	3月13日(水) ～投票日	市内従業員数100人以上の事業所へ投票総参加の呼びかけ
街頭啓発	3月28日(木)	通行人に啓発資材を配布し、投票総参加の呼びかけ
デジタルサイネージに掲載	告示日～投票日	福山駅のデジタルサイネージを使用し選挙の周知を図る
福山市公式LINEでの啓発	告示日・投票日前日	福山市公式LINEを使用し選挙の周知を図る
ラジオスポットCM放送	4月1日(月) ～投票日	エフエムふくやまのラジオ放送による啓発スポットCM放送
広報車による巡回啓発	4月1日(月) ～投票日	広報車による巡回啓発

### 3. 投票

#### (1) 選挙人名簿登録者に関する調

名簿登録者数 A			選挙当日選挙権を有しない者の数 B			選挙当日有権者数 A - B = C		
男	女	計	男	女	計	男	女	計
182,120	195,484	377,604	2,659	2,332	4,991	179,461	193,152	372,613

#### (2) 有権者数、投票者数及び投票率に関する調

選挙当日の有権者数 A			投票者数 B			棄権者数 A - B			投票率 (100.00%) $\frac{B}{A}$		
男	女	計	男	女	計	男	女	計	男	女	計
179,461	193,152	372,613	73,467	79,878	153,345	105,994	113,274	219,268	40.94	41.35	41.15

#### (3) 仮投票、点字投票

	仮投票	点字投票	内 訳	
			有 効	無 効
市 議	0	14	14	0

#### (4) 代理投票に関する調

区 分	総 数 A = B + C + D	投票当日投票所における代理投票 B	期日前投票における代理投票 C	不在者投票における代理投票 D
市 議	387	48	171	168

#### (5) 不在者投票管理者別不在者投票に関する調

当該市区町村の委員長が受けたもの	他の市区町村の委員長が受けたもの	船長が受けたもの	指定病院の院長、老人ホームの長、国立保養所の所長、援護施設及び保護施設の長が受けたもの	監獄の長及び代用監獄の管理者が受けたもの	少年院の長が受けたもの	婦人補導院の長が受けたもの	合 計	郵便投票証明書による不在者投票
0	27	0	1,080	7	0	0	1,114	38

#### (6) 投票所に使用した施設

総 数	左記の内訳				
	市役所	学校幼稚園	交流館	保育所	民間施設
155	14	61	13	7	60

#### (7) 投票管理者及び投票事務従事者数

投票管理者				投票事務従事者					
投票管理者	職務代理者	臨時に職務を管掌したもの	合計	市町村の選挙管理委員会の書記	市町村の職員		学校職員	その他	合計
					吏員	その他の職員			
155	0	0	155	0	1,069	0	0	0	1,069

## 4. 選挙公営

## (1) ポスター掲示場

有権者数 面積 区分	1 千 人 未 満				1 千 人 以 上 5 千 人 未 満			5 千 人 以 上 1 万 人 未 満		1 万 人 以 上		合 計
	2 km <sup>2</sup> 未 満	2 km <sup>2</sup> ~ 4 km <sup>2</sup>	4 km <sup>2</sup> ~ 8 km <sup>2</sup>	8 km <sup>2</sup> 以 上	4 km <sup>2</sup> 未 満	4 km <sup>2</sup> ~ 8 km <sup>2</sup>	8 km <sup>2</sup> 以 上	4 km <sup>2</sup> 未 満	4 km <sup>2</sup> 以 上	4 km <sup>2</sup> 未 満	4 km <sup>2</sup> 以 上	
投票所数	9	12	14	7	80	10	5	14	3	1	0	155
掲 示 場 設 置 数	41	54	74	34	509	69	37	105	24	8	0	955

## (2) 公営施設の個人演説会

## ア. 会場の数

区分	法第161条 第1項第1号		法第161条 第1項第1号	法第161条第1項第3号の市町村の 選挙管理委員会の指定した施設の数					合計	摘要
	学校	公民館	公会堂	社寺	農業協 同組合	商 工 会議所	その他	計		
市議	189	0	2	0	0	0	101	101	292	

## イ. 会場の使用度数

区分	施設の使用度数						合 計	
	法第161条第1項 第1号の学校及び 公民館		法第161条第1項 第2号の公会堂		法第161条第1項 第3号の市町村選管 委の指定した施設		公費負担	候補者負担
	公費負担	候補者負担	公費負担	候補者負担	公費負担	候補者負担		
市議	0	0	4	0	48	0	52	0

## 5. 開票

### (1) 時間別開票状況

	時間別開票状況					
	22時30分	23時00分	23時30分	0時00分	0時30分	0時40分
開票数	51,000	133,500	147,132	151,631	151,710	153,345
開票率	33.26%	87.06%	95.95%	98.88%	98.93%	100%(確定)

### (2) 投票総数、有効投票、無効投票

区分	投票者数	投票総数	有効投票数	無効投票数	無効投票率 %	不突合
市議	153,345	153,345	151,729	1,616	1.05%	0

#### 無効投票に関する調

内 容											合 計	
所定の用紙を用いないもの	2	候補者でない者又は候補者となることができない者の氏名を記載したもの	154	二人以上の候補者の氏名を記載したもの	1	被選挙権のない候補者の氏名を記載したもの	0	候補者の氏名の外他事を記載したもの	18	候補者の氏名を自書しないもの	0	
		候補者の何人を記載したかを確 認し難いもの	51	白紙のまま投票したもの	921	単に雑事を記載したもの	367	単に記号、符号を記載したもの	102		1,616	

## 福山市議会議員選挙投票者調

2024年（令和6年）4月7日執行

投票区	区別	当日有権者数（人）			投票者数（人）			投票率（%）		
		男	女	計	男	女	計	男	女	計
1	中央	958	1,127	2,085	411	480	891	42.90	42.59	42.73
2	旭	921	1,092	2,013	385	455	840	41.80	41.67	41.73
3	東	1,434	1,693	3,127	594	690	1,284	41.42	40.76	41.06
4	丸之内	1,063	1,329	2,392	489	567	1,056	46.00	42.66	44.15
5	西	893	1,154	2,047	383	476	859	42.89	41.25	41.96
6	霞	2,117	2,358	4,475	886	989	1,875	41.85	41.94	41.90
7	南	1,604	1,745	3,349	614	704	1,318	38.28	40.34	39.36
8	城南	1,976	2,209	4,185	790	905	1,695	39.98	40.97	40.50
9	三吉南	814	923	1,737	311	368	679	38.21	39.87	39.09
10	多治米東	1,675	1,932	3,607	622	753	1,375	37.13	38.98	38.12
11	多治米西	2,677	2,909	5,586	987	1,182	2,169	36.87	40.63	38.83
12	川口	2,473	2,805	5,278	917	1,001	1,918	37.08	35.69	36.34
13	川口東	2,235	2,291	4,526	783	806	1,589	35.03	35.18	35.11
14	新涯	3,283	3,462	6,745	1,129	1,197	2,326	34.39	34.58	34.48
15	誠之	1,940	1,942	3,882	641	663	1,304	33.04	34.14	33.59
16	曙	2,878	3,020	5,898	934	1,025	1,959	32.45	33.94	33.21
17	手城西	1,858	1,900	3,758	682	753	1,435	36.71	39.63	38.19
18	手城東	2,124	2,174	4,298	768	798	1,566	36.16	36.71	36.44
19	港	745	943	1,688	294	367	661	39.46	38.92	39.16
20	西深津	2,272	2,673	4,945	822	954	1,776	36.18	35.69	35.92
21	東深津	2,359	2,531	4,890	860	885	1,745	36.46	34.97	35.69
22	桜丘	1,854	2,057	3,911	730	803	1,533	39.37	39.04	39.20
23	樹徳	2,050	2,270	4,320	847	910	1,757	41.32	40.09	40.67
24	久松台	1,494	1,702	3,196	688	779	1,467	46.05	45.77	45.90
25	本庄北	2,104	2,361	4,465	853	958	1,811	40.54	40.58	40.56
26	本庄南	1,256	1,398	2,654	481	547	1,028	38.30	39.13	38.73
27	明王台	1,643	1,783	3,426	704	733	1,437	42.85	41.11	41.94
28	光	2,700	3,012	5,712	1,187	1,338	2,525	43.96	44.42	44.21
29	山手	2,122	2,334	4,456	845	979	1,824	39.82	41.95	40.93
30	泉	1,548	1,738	3,286	653	719	1,372	42.18	41.37	41.75
31	郷分	386	395	781	234	233	467	60.62	58.99	59.80
32	箕島	930	957	1,887	351	365	716	37.74	38.14	37.94
33	鞆の浦	509	627	1,136	243	327	570	47.74	52.15	50.18
34	原	483	547	1,030	226	277	503	46.79	50.64	48.83
35	平	360	421	781	152	209	361	42.22	49.64	46.22
36	田尻	1,024	1,104	2,126	474	515	989	46.29	46.65	46.48
37	走島	159	210	369	88	139	227	55.35	66.19	61.52
38	引野南	2,831	2,782	5,613	1,022	947	1,969	36.10	34.04	35.08
39	引野北	4,680	5,098	9,778	1,664	1,783	3,447	35.56	34.97	35.25
40	長浜	1,771	1,693	3,464	633	625	1,258	35.74	36.92	36.32

投票区		当日有権者数 (人)			投票者数 (人)			投票率 (%)		
		男	女	計	男	女	計	男	女	計
41	旭丘	1,745	1,158	2,903	881	507	1,388	50.49	43.78	47.81
42	蔵王	2,956	3,141	6,097	1,048	1,105	2,153	35.45	35.18	35.31
43	千田	1,603	1,622	3,225	696	725	1,421	43.42	44.70	44.06
44	横尾	1,418	1,570	2,988	616	675	1,291	43.44	42.99	43.21
45	藪路	1,504	1,703	3,207	674	750	1,424	44.81	44.04	44.40
46	御幸	2,410	2,623	5,033	974	1,078	2,052	40.41	41.10	40.77
47	中津原	1,356	1,496	2,852	519	580	1,099	38.27	38.77	38.53
48	上岩成	942	1,027	1,969	349	402	751	37.05	39.14	38.14
49	津之郷	1,754	1,863	3,617	722	729	1,451	41.16	39.13	40.12
50	赤坂	1,562	1,711	3,273	683	770	1,453	43.73	45.00	44.39
51	瀬戸	3,075	3,298	6,373	1,137	1,185	2,322	36.98	35.93	36.43
52	志田原	203	205	408	97	102	199	47.78	49.76	48.77
53	上山田	210	248	458	106	127	233	50.48	51.21	50.87
54	中山田	416	473	889	179	189	368	43.03	39.96	41.39
55	下山田	241	263	504	111	122	233	46.06	46.39	46.23
56	洗谷	759	824	1,583	305	329	634	40.18	39.93	40.05
57	水呑	3,032	3,327	6,359	1,299	1,478	2,777	42.84	44.42	43.67
58	向丘	735	817	1,552	313	374	687	42.59	45.78	44.27
59	竹ヶ端	111	141	252	62	71	133	55.86	50.35	52.78
60	大門	828	897	1,725	345	379	724	41.67	42.25	41.97
61	津之下	2,148	2,058	4,206	824	825	1,649	38.36	40.09	39.21
62	野々浜	1,271	1,143	2,414	507	520	1,027	39.89	45.49	42.54
63	幕山	2,556	2,718	5,274	1,200	1,251	2,451	46.95	46.03	46.47
64	大谷台	1,398	1,449	2,847	659	664	1,323	47.14	45.82	46.47
65	伊勢丘	1,301	1,370	2,671	542	558	1,100	41.66	40.73	41.18
66	鳳	2,734	2,952	5,686	1,203	1,262	2,465	44.00	42.75	43.35
67	日吉台	2,629	2,865	5,494	935	999	1,934	35.56	34.87	35.20
68	春日	2,613	2,769	5,382	963	1,017	1,980	36.85	36.73	36.79
69	坪生	3,315	3,465	6,780	1,161	1,251	2,412	35.02	36.10	35.58
70	松永中央	2,188	2,187	4,375	794	892	1,686	36.29	40.79	38.54
71	松永西	2,343	2,434	4,777	794	908	1,702	33.89	37.30	35.63
72	今津西	1,420	1,496	2,916	553	651	1,204	38.94	43.52	41.29
73	今津東	579	615	1,194	236	273	509	40.76	44.39	42.63
74	東村	484	502	986	220	225	445	45.45	44.82	45.13
75	本郷	1,138	1,209	2,347	454	487	941	39.89	40.28	40.09
76	神村東	706	777	1,483	350	382	732	49.58	49.16	49.36
77	神村中	619	664	1,283	311	347	658	50.24	52.26	51.29
78	神村西	1,047	1,106	2,153	429	504	933	40.97	45.57	43.33
79	神村北	323	358	681	185	206	391	57.28	57.54	57.42
80	柳津	1,111	1,189	2,300	514	552	1,066	46.26	46.43	46.35

投票区		当日有権者数 (人)			投票者数 (人)			投票率 (%)		
		男	女	計	男	女	計	男	女	計
81	金江	999	1,054	2,053	544	586	1,130	54.45	55.60	55.04
82	藤江西	323	398	721	185	223	408	57.28	56.03	56.59
83	藤江中	424	463	887	242	293	535	57.08	63.28	60.32
84	藤江東	170	204	374	109	122	231	64.12	59.80	61.76
85	高西	1,147	1,094	2,241	281	297	578	24.50	27.15	25.79
86	柞磨	115	154	269	66	71	137	57.39	46.10	50.93
87	上有地	285	319	604	177	216	393	62.11	67.71	65.07
88	天神	216	238	454	137	148	285	63.43	62.18	62.78
89	下有地	376	440	816	198	210	408	52.66	47.73	50.00
90	福田上	344	360	704	167	195	362	48.55	54.17	51.42
91	福田中	870	913	1,783	421	460	881	48.39	50.38	49.41
92	福田下	294	328	622	140	176	316	47.62	53.66	50.80
93	山守	1,293	1,375	2,668	501	506	1,007	38.75	36.80	37.74
94	今岡	527	593	1,120	249	264	513	47.25	44.52	45.80
95	向永谷	277	319	596	127	141	268	45.85	44.20	44.97
96	近田	2,216	2,458	4,674	878	945	1,823	39.62	38.45	39.00
97	倉光	1,673	1,861	3,534	673	750	1,423	40.23	40.30	40.27
98	江良	1,274	1,382	2,656	457	531	988	35.87	38.42	37.20
99	万片	664	719	1,383	287	316	603	43.22	43.95	43.60
100	万下	2,097	2,320	4,417	749	828	1,577	35.72	35.69	35.70
101	服部上	247	271	518	163	185	348	65.99	68.27	67.18
102	服部下	321	353	674	181	188	369	56.39	53.26	54.75
103	法成寺	1,233	1,310	2,543	512	566	1,078	41.52	43.21	42.39
104	山野東	186	203	389	118	114	232	63.44	56.16	59.64
105	山野北	35	37	72	26	24	50	74.29	64.86	69.44
106	広瀬	65	72	137	37	38	75	56.92	52.78	54.74
107	百谷	54	49	103	34	36	70	62.96	73.47	67.96
108	粟根	431	451	882	226	241	467	52.44	53.44	52.95
109	芦原	1,324	1,486	2,810	655	776	1,431	49.47	52.22	50.93
110	上加茂	1,371	1,425	2,796	578	631	1,209	42.16	44.28	43.24
111	下加茂	1,109	1,171	2,280	486	539	1,025	43.82	46.03	44.96
112	猪ノ子	179	209	388	108	128	236	60.34	61.24	60.82
113	芦浦	95	119	214	58	69	127	61.05	57.98	59.35
114	中組	236	255	491	140	143	283	59.32	56.08	57.64
115	金名	189	192	381	142	148	290	75.13	77.08	76.12
116	金丸	366	403	769	212	225	437	57.92	55.83	56.83
117	金丸北	192	227	419	125	149	274	65.10	65.64	65.39
118	上安井	327	348	675	179	202	381	54.74	58.05	56.44
119	下安井	454	495	949	216	239	455	47.58	48.28	47.95
120	連下	474	478	952	219	199	418	46.20	41.63	43.91

投票区		当日有権者数 (人)			投票者数 (人)			投票率 (%)		
		男	女	計	男	女	計	男	女	計
121	網引南	1,042	1,212	2,254	515	589	1,104	49.42	48.60	48.98
122	新市	1,381	1,587	2,968	670	773	1,443	48.52	48.71	48.62
123	相方	766	837	1,603	364	392	756	47.52	46.83	47.16
124	上戸手	802	971	1,773	358	414	772	44.64	42.64	43.54
125	戸手	1,068	1,176	2,244	455	518	973	42.60	44.05	43.36
126	横島	411	449	860	213	212	425	51.82	47.22	49.42
127	田島西	296	343	639	139	166	305	46.96	48.40	47.73
128	田島東	223	243	466	112	101	213	50.22	41.56	45.71
129	山南上	501	548	1,049	259	257	516	51.70	46.90	49.19
130	山南中	424	424	848	221	202	423	52.12	47.64	49.88
131	山南下	334	376	710	184	189	373	55.09	50.27	52.54
132	常石	425	475	900	248	274	522	58.35	57.68	58.00
133	千年	1,751	1,728	3,479	782	769	1,551	44.66	44.50	44.58
134	能登原	453	501	954	249	277	526	54.97	55.29	55.14
135	川南南	1,137	1,213	2,350	472	510	982	41.51	42.04	41.79
136	川南中	617	645	1,262	239	249	488	38.74	38.60	38.67
137	川南北	740	794	1,534	313	367	680	42.30	46.22	44.33
138	川北南	440	496	936	215	237	452	48.86	47.78	48.29
139	川北北	929	952	1,881	329	328	657	35.41	34.45	34.93
140	御領東	542	541	1,083	208	209	417	38.38	38.63	38.50
141	御領西	1,284	1,403	2,687	519	578	1,097	40.42	41.20	40.83
142	平野	724	773	1,497	283	310	593	39.09	40.10	39.61
143	八尋	229	269	498	123	141	264	53.71	52.42	53.01
144	上竹田	511	502	1,013	207	203	410	40.51	40.44	40.47
145	下竹田	885	934	1,819	389	423	812	43.95	45.29	44.64
146	湯野北	980	1,027	2,007	361	390	751	36.84	37.97	37.42
147	湯野南	1,612	1,689	3,301	600	647	1,247	37.22	38.31	37.78
148	箱田徳田	1,400	1,549	2,949	559	621	1,180	39.93	40.09	40.01
149	徳田西	915	992	1,907	365	389	754	39.89	39.21	39.54
150	西中条	804	821	1,625	380	369	749	47.26	44.95	46.09
151	東中条	495	592	1,087	218	226	444	44.04	38.18	40.85
152	三谷	53	68	121	38	41	79	71.70	60.29	65.29
153	道上北	1,329	1,435	2,764	575	621	1,196	43.27	43.28	43.27
154	道上中	1,031	1,083	2,114	448	504	952	43.45	46.54	45.03
155	道上南	1,469	1,524	2,993	527	609	1,136	35.87	39.96	37.96
合計		179,461	193,152	372,613	73,467	79,878	153,345	40.94	41.35	41.15

6. 公費負担に関する調

(1) 公費負担の対象者

立候補者数	供託物没収者数
56人	1人

(2) 選挙運動用自動車の使用に関する調

ア 選挙運動用自動車の使用に関する契約届出状況

タクシー等の借上げ	レンタルカー等の借上げ			運転者報酬				
	届出件数	契約金額	届出件数	燃費件数	燃料代	届出件数	契約人数	契約金額
32人	14,745,500円	13人	1,462,300円	16人	261,751円	15人	15人	1,329,500円

イ 選挙運動用自動車の使用に関する請求書提出状況

タクシー等の借上げ	レンタルカー等の借上げ			運転者報酬				
	請求件数	請求金額	請求件数	燃費件数	燃料代	請求件数	請求人数	請求金額
32人	14,336,000円	13人	1,462,300円	16人	261,751円	15人	15人	1,277,000円

(3) 選挙運動用ポスターに関する調

届出件数	ポスター作成の契約届出状況		ポスター作成の請求書提出状況				
	契約枚数	契約金額	総数	請求金額	枚数	単価	金額
53件	54,686枚	30,399,424円	53件	50,615枚	955枚	548円	523,340円
			1,031枚	27,769,930円			
			12円				

(4) 選挙運動用ビラに関する調

届出件数	ビラ作成の契約届出状況		ビラ作成の請求書提出状況				
	契約枚数	契約金額	総数	請求金額	枚数	単価	金額
52件	208,106枚	2,418,645円	52件	208,000枚	4,000枚	8円	32,000円
			4,002枚	1,586,826円			
			12円				

# 農業委員会委員選挙

キ 福山市農業委員会委員選挙

[ 1967年（昭和42年）4月28日執行 ]

(福山市農業委員会委員選挙) (深津・蔵王地区選挙区)

順位	氏名	得票数	順位	氏名	得票数
1	土屋庄右衛門	540	3	藤井理一	331
2	寺地三郎	448	4	石井久之助	21

備考 順位2まで当選

(御幸・千田地区選挙区)

順位	氏名	得票数	順位	氏名	得票数
1	岡本正雄	579	4	清水政太郎	412
2	磯田勇雄	545	5	古川好一	400
3	棗田新三郎	510	備考 順位4まで当選		

(川口地区選挙区)

順位	氏名	得票数	順位	氏名	得票数
1	光成弘道	499	4	高橋惇	234
2	小畠頼雄	443	5	小土井静太	6
3	信野宅司	351	備考 順位3まで当選		

(瀬戸・熊野地区選挙区)

順位	氏名	得票数	順位	氏名	得票数
1	佐藤義夫	689	4	開原誠	316
2	戸室光次	494	5	西村勘三郎	21
3	長迫正人	354	備考 順位4まで当選		

(鞆地区選挙区)

順位	氏名	得票数	順位	氏名	得票数
1	水本定太郎	589	4	村上浜太郎	7
2	藤井祝男	519	5	村上実	2
3	小林茂	220	備考 順位3まで当選		

(松永南部地区選挙区)

順位	氏名	得票数	順位	氏名	得票数
1	橋本栄	482	4	岩本英三	459
2	市川勝己	465	5	小川和一	443
3	村上忠臣	464	備考 順位4まで当選		

◎ 無投票当選者

(手城・引野地区選挙区)

柳 本 新	岸 田 圭 一
-------	---------

(中央・城北地区選挙区)

藤 井 清 一	佐 藤 延 年
---------	---------

(山郷・津之郷・赤坂地区選挙区)

正 田 不二雄	山 口 勝 己	山 崎 実	小 畠 昇
村 上 豊			

(水呑地区選挙区)

佐 藤 角五郎	占 部 邦 司
---------	---------

(大門地区選挙区)

藤 本 昇 一	橋 本 克 己	掛 谷 晃 久	坂 本 鼎
---------	---------	---------	-------

(松永北部地区選挙区)

井 上 義 朗	井 上 久 士	橋 高 政 男	村 上 正 信
石 井 専 造			

[ 1970年(昭和45年) 4月9日執行 ]

(福山市農業委員会委員選挙) (山郷・津之郷・赤坂地区選挙区)

順位	氏 名	得 票 数	順位	氏 名	得 票 数
1	正 田 不二雄	586	4	山 口 克 己	368
2	村 上 豊	461	5	佐 藤 藤 男	325
3	山 崎 実	450	6	志 田 信 男	298

備考 順位5まで当選

◎ 無投票当選者

(手城・引野・深津・蔵王地区選挙区)

柳 本 新	岸 田 圭 一	土 屋 庄右衛門	藤 井 理 一
-------	---------	----------	---------

(御幸・千田地区選挙区)

棗 田 新三郎	岡 本 正 雄	磯 田 勇 雄
---------	---------	---------

(川口・中央・城北地区選挙区)

藤井清一	篠原日雄	光成弘道	広江弘
佐藤延年			

(瀬戸・熊野地区選挙区)

戸村光次	開原誠	長迫正人	佐藤義夫
------	-----	------	------

(水呑・鞆地区選挙区)

占部邦司	水本定太郎	佐藤角五郎	高橋俊次
藤井祝男			

(大門地区選挙区)

坂本鼎	秋田弘	福永頼孝	橋本克己
-----	-----	------	------

(松永北部地区選挙区)

佐藤清一郎	井上義朗	村上正信	石井専造
橘高政男	小林改造		

(松永南部地区選挙区)

橋本栄	岩本英三	中井佳兄	村上忠臣
-----	------	------	------

[ 1973年(昭和48年)4月25日執行 ]

(福山市農業委員会委員選挙) (大門地区選挙区)

順位	氏名	得票数	順位	氏名	得票数
1	栗田博	528	4	藤井武夫	460
2	高橋吉一	475	5	栗元重夫	451
3	山口彰	467	備考 順位4まで当選		

(松永南部地区選挙区)

順位	氏名	得票数	順位	氏名	得票数
1	中井佳兄	944	4	橋本栄	264
2	岩本英三	526	5	佐藤七世夫	232
3	村上修一	375	6	森本玉一	117

備考 順位5まで当選

◎ 無投票当選者

(手城・引野・深津・蔵王地区選挙区)

柳 本 新	藤 井 理 一	土 屋 庄右衛門	岸 田 圭 一
-------	---------	----------	---------

(御幸・千田地区選挙区)

棗 田 新三郎	磯 田 勇 雄	清 水 政太郎	岡 本 正 雄
---------	---------	---------	---------

(川口・中央・城北地区選挙区)

光 成 弘 道	佐 藤 延 年	藤 井 清 一	三 村 由 夫
---------	---------	---------	---------

(山郷・津之郷・赤坂地区選挙区)

喜多村 実	門 田 保 雄	正 田 不二雄	高 橋 卓 司
村 上 豊			

(瀬戸・熊野地区選挙区)

開 原 誠	赤 本 忠 男	岸 田 定	長 迫 正 人
-------	---------	-------	---------

(水呑・鞆地区選挙区)

占 部 邦 司	藤 井 由 美	水 本 定太郎	村 上 治 郎
---------	---------	---------	---------

(松永北部地区選挙区)

梶 田 弘	岡 田 明	村 上 正 信	杉 田 正 造
橘 高 政 男	小 林 砂 雄		

[ 1975年(昭和50年) 7月15日執行 ]

(福山市駅家農業委員会委員選挙) (全員無投票当選)

三 島 一 二	山 田 光 夫	三 上 一 二	倉 田 行
吉 岡 正 行	田 上 焄 士	柏 与 一	小 林 房 市
岡 智 通	井 上 槌 夫	桐 島 建 蔵	三 原 義 理
江 種 一 昌	渡 辺 定 一	渡 辺 茂	梶 井 清 之
井 口 浩	中 山 金 男	石 井 大 三	三 島 恵

(福山市芦田農業委員会委員選挙) (全員無投票当選)

後 藤 好 男	佐 藤 雄 一	木 村 敬 市	石 川 一 二
高 垣 鉄 三	下 江 数 美	江 草 仟	錦 織 斐 夫
甲斐野 保	光 成 虎 雄	田 丸 哲 郎	富 田 善 三
甲 斐 実			

[ 1976年（昭和51年）4月12日執行 ]

（福山市農業委員会委員選挙）（全地区無投票当選）

（手城・引野・深津・蔵王地区選挙区）

藤 井 理 一	岸 田 圭 一	土 屋 庄右衛門
---------	---------	----------

（御幸・千田地区選挙区）

藤 井 武 志	妹 尾 静 一	佐 藤 紘	世 良 一 夫
---------	---------	-------	---------

（川口・中央・城北地区選挙区）

占 部 勝	田 口 博	光 成 弘 道	佐 藤 延 年
-------	-------	---------	---------

（山郷・津之郷・赤坂地区選挙区）

村 上 豊	正 田 不二雄	喜多村 隆 夫	高 橋 卓 司
門 田 保 雄			

（瀬戸・熊野地区選挙区）

岸 田 定	赤 本 忠 男	開 原 誠	長 迫 正 人
-------	---------	-------	---------

（水呑・鞆地区選挙区）

村 上 治 郎	占 部 邦 司	野 村 順太郎	木 村 新 一
藤 井 由 美			

（大門地区選挙区）

栗 田 博	藤 井 武 夫	山 口 彰	高 橋 吉 一
-------	---------	-------	---------

（松永北部地区選挙区）

石 井 寅 雄	岡 田 明	小 川 豊 吉	矢 野 保
牧 平 四 郎	高 橋 忠		

（松永南部地区選挙区）

中 井 佳 兄	三 谷 保 彦	佐 藤 七世夫	村 上 修 一
前 田 之 雄			

[ 1976年（昭和51年）5月17日執行 ]

（福山市北部農業委員会委員選挙）（全地区無投票当選）

（芦田地区選挙区）

江 草 仟	後 藤 菊 太 郎	石 岡 益 人	三 浦 大 三 正
-------	-----------	---------	-----------

（加茂地区選挙区）

石 井 正 美	高 橋 正 明	平 川 寿 甫	三 島 実
谷 本 勝			

（宜山・近田地区選挙区）

渡 辺 茂	井 上 槌 夫	三 上 忠 司
-------	---------	---------

（駅家地区選挙区）

三 原 義 理	倉 田 行	三 島 恵
---------	-------	-------

（服部・法成寺地区選挙区）

井 口 浩	吉 岡 正 行	桐 島 健 蔵
-------	---------	---------

[ 1979年（昭和54年）4月26日執行 ]

（福山市農業委員会委員選挙）（水呑・鞆地区選挙区）

順位	氏 名	得 票 数	順位	氏 名	得 票 数
1	藤 井 由 美	342	5	村 上 治 郎	308.079
2	木 村 新 一	337	6	村 上 重 光	262.894
3	占 部 邦 司	319	7	村 上 勝 次	1.027
4	野 村 順 太 郎	314	8	小 林 君 春	0

備考 順位4まで当選

（松永北部地区選挙区）

順位	氏 名	得 票 数	順位	氏 名	得 票 数
1	石 井 寅 雄	512	5	矢 野 保	392
2	小 川 豊 吉	441	6	牧 平 四 郎	347
3	高 橋 忠	417	7	橋 高 幹 人	212
4	岡 田 明	407	備考 順位6まで当選		

◎ 無投票当選者

(手城・引野・深津・蔵王地区選挙区)

坂本隆之	藤井理一	岸田圭一
------	------	------

(御幸・千田地区選挙区)

佐藤 紘	世良一夫	藤井武志	妹尾静一
------	------	------	------

(川口・中央・城北地区選挙区)

占部 勝	田口 博	高橋計次	光成弘道
------	------	------	------

(山郷・津之郷・赤坂地区選挙区)

正田 不二雄	村上 豊	岩佐 明	門田 保雄
喜多村 隆夫			

(瀬戸・熊野地区選挙区)

長迫 正人	岸田 定	門田 衛	開原市夫
-------	------	------	------

(大門地区選挙区)

栗田 博	高橋 吉一	藤井 武夫	栗元 重夫
------	-------	-------	-------

(松永南部地区選挙区)

栗田 昌治	三谷 保彦	前田 元雄	村上 修一
中井 佳兄			

[ 1979年(昭和54年) 4月26日執行 ]

(福山市北部農業委員会委員選挙) (全地区無投票当選)

(芦田地区選挙区)

佐藤 幸男	錦 織 斐夫	江 草 仟	石 岡 益 人
-------	--------	-------	---------

(加茂地区選挙区)

石 井 正 美	加 藤 只 男	平 川 寿 甫	谷 本 義 夫
河 合 伸 二			

(駅家地区選挙区)

三 島 恵	金 光 勉	安 村 武 士
-------	-------	---------

(宜山・近田地区選挙区)

石井大三	小林文夫	和田長一
------	------	------

(服部・法成寺地区選挙区)

井口浩	吉岡正行	大元活男
-----	------	------

[ 1982年(昭和57年)4月23日執行 ]

(福山市農業委員会委員選挙)(水呑・鞆地区選挙区)

順位	氏名	得票数	順位	氏名	得票数
1	村上治郎	552.248	3	藤井由美	219
2	村上勝次	297.751	4	鼻戸光行	99

備考 順位2まで当選

◎ 無投票当選者

(手城・引野・深津・蔵王地区選挙区)

岸田圭一	坂本隆之
------	------

(御幸・千田地区選挙区)

妹尾静一	世良一夫
------	------

(川口・中央・城北地区選挙区)

占部勝	光成弘道
-----	------

(山郷・津之郷・赤坂地区選挙区)

正田不二雄	岩佐明	井上保
-------	-----	-----

(瀬戸・熊野地区選挙区)

岸田定	開原市夫
-----	------

(大門地区選挙区)

栗元重夫	山口達雄
------	------

(松永北部地区選挙区)

岡田明	佐藤忠己	石井寅雄
-----	------	------

(松永南部地区選挙区)

前田之雄	中井佳兄
------	------

(芦田地区選挙区)

石岡 益人	後藤 菊太郎
-------	--------

(加茂地区選挙区)

谷本 勝	平川 弘枝	井上 博志
------	-------	-------

(駅家地区選挙区)

黒田 正男	佐藤 康	三島 恵	大元 活男
和田 長一			

[ 1985年(昭和60年) 4月25日執行 ]

(福山市農業委員会委員選挙) (全地区無投票当選)

(手城・引野・深津・蔵王地区選挙区)

藤井 幸三	関本 早人
-------	-------

(御幸・千田地区選挙区)

羽原 一司	佐藤 紘
-------	------

(川口・中央・城北地区選挙区)

若井 保	田口 毅
------	------

(山郷・津之郷・赤坂地区選挙区)

瀧川 匠	井上 保	宮根 克己
------	------	-------

(瀬戸・熊野地区選挙区)

柳井 一三	三島 齊
-------	------

(水呑・鞆地区選挙区)

杉原 龍一	村上 勝次
-------	-------

(大門地区選挙区)

藤井 猛	栗田 守
------	------

(松永北部地区選挙区)

高橋 清美	石井 寅雄	岡田 明
-------	-------	------

(松永南部地区選挙区)

村 上 修 一	中 井 佳 兄
---------	---------

(芦田地区選挙区)

後 藤 菊 太 郎	石 岡 益 人
-----------	---------

(加茂地区選挙区)

藤 井 憲 幸	井 上 博 志	平 川 敬 光
---------	---------	---------

(駅家地区選挙区)

大 元 活 男	草 浦 光 夫	安 村 武 士	黒 田 正 男
佐 藤 康			

[ 1988年(昭和63年) 4月27日執行 ]

(福山市農業委員会委員選挙) (水呑・鞆地区選挙区)

順位	氏 名	得 票 数	順位	氏 名	得 票 数
1	杉 原 龍 一	535	3	村 上 勝 次	397
2	佐 藤 光 義	424	備考 順位2まで当選		

(駅家地区選挙区)

順位	氏 名	得 票 数	順位	氏 名	得 票 数
1	大 元 活 男	823	5	岡 本 四 郎	436
2	井 上 槌 夫	505	6	安 村 武 士	380
3	小 川 生 夫	505	7	黒 田 正 男	45
4	小 林 文 夫	482	8	草 浦 光 夫	38

備考 順位5まで当選

◎ 無投票当選者

(手城・引野・深津・蔵王・大門地区選挙区)

高 橋 正 登	小 畠 邦 人	藤 井 猛	岸 田 圭 一
---------	---------	-------	---------

(御幸・千田地区選挙区)

佐 藤 糺	羽 原 一 司
-------	---------

(川口・中央・城北地区選挙区)

田 口 毅	若 井 保
-------	-------

(山郷・津之郷・赤坂地区選挙区)

河 村 齊	宮 根 克 己	瀧 川 匠
-------	---------	-------

(瀬戸・熊野地区選挙区)

柳 井 一 三	三 島 齊
---------	-------

(松永北部地区選挙区)

佐 藤 忠 己	岡 田 明	石 井 寅 雄
---------	-------	---------

(松永南部地区選挙区)

中 井 佳 兄	村 上 修 一
---------	---------

(芦田地区選挙区)

後 藤 菊 太 郎	石 岡 益 人
-----------	---------

(加茂地区選挙区)

藤 井 憲 幸	平 川 敏 光	井 上 博 志
---------	---------	---------

[ 1989年(平成元年) 8月10日執行 ]

(福山市農業委員会委員補欠選挙)

(御幸・千田地区選挙区) (無投票当選)

藤 井 虎 雄
---------

[ 1991年(平成3年) 4月25日執行 ]

(福山市農業委員会委員選挙) (全地区無投票当選)

(手城・引野・深津・蔵王・大門地区選挙区)

栗 田 守	藤 井 猛	藤 尾 勝	藤 井 幸 三
-------	-------	-------	---------

(御幸・千田地区選挙区)

佐 藤 紵	佐 藤 幾 三
-------	---------

(川口・中央・城北地区選挙区)

佐 藤 克 美	若 井 保
---------	-------

(山郷・津之郷・赤坂地区選挙区)

河 村 齊	瀧 川 匠	村 上 卓 美
-------	-------	---------

(瀬戸・熊野地区選挙区)

柳 井 一 三	三 島 齊
---------	-------

(水呑・鞆地区選挙区)

佐 藤 光 義	皿 谷 浩 一
---------	---------

(松永北部地区選挙区)

岡 田 明	高 橋 清 美	石 井 寅 雄
-------	---------	---------

(松永南部地区選挙区)

中 井 佳 兄	杉 原 茂 孝
---------	---------

(芦田地区選挙区)

後 藤 菊 太 郎	石 岡 益 人
-----------	---------

(加茂地区選挙区)

平 川 敏 光	坂 根 竹 男	松 岡 武 男
---------	---------	---------

(駅家地区選挙区)

小 川 生 夫	大 場 勉	小 林 文 夫	井 上 槌 夫
大 元 活 男			

[ 1994年 (平成6年) 4月21日執行 ]

(福山市農業委員会委員選挙) (水呑・鞆地区選挙区)

順位	氏 名	得 票 数	順位	氏 名	得 票 数
1	皿 谷 浩 一	505	3	村 上 勝 次	322
2	佐 藤 光 義	351	備考 順位2まで当選		

◎ 無投票当選者

(手城・引野・深津・蔵王・大門地区選挙区)

坂 田 茂	栗 田 守	藤 尾 勝	藤 井 學
-------	-------	-------	-------

(御幸・千田地区選挙区)

佐 藤 糺	佐 藤 幾 三
-------	---------

(川口・中央・城北地区選挙区)

若 井 保	佐 藤 克 美
-------	---------

(山郷・津之郷・赤坂地区選挙区)

村 上 卓 美	河 村 齊	瀧 川 匠
---------	-------	-------

(瀬戸・熊野地区選挙区)

三 島 齊	柳 井 一 三
-------	---------

(松永北部地区選挙区)

岡 田 明	石 井 寅 雄	井 上 数 夫
-------	---------	---------

(松永南部地区選挙区)

杉 原 茂 孝	中 井 佳 兄
---------	---------

(芦田地区選挙区)

後 藤 菊 太 郎	石 岡 益 人
-----------	---------

(加茂地区選挙区)

平 川 敏 光	坂 根 竹 男	松 岡 武 男
---------	---------	---------

(駅家地区選挙区)

大 場 勉	藤 田 清 人	井 上 槌 夫	小 川 生 夫
大 元 活 男			

[ 1997年(平成9年)4月24日執行 ]

(福山市農業委員会委員選挙) (水呑・鞆地区選挙区)

順位	氏 名	得 票 数	順位	氏 名	得 票 数
1	山 本 頼 男	523	3	繩 稚 生 継	321
2	村 上 勝 次	397	備考 順位2まで当選		

◎ 無投票当選者

(手城・引野・深津・蔵王・大門地区選挙区)

坂 田 茂	荒 木 達 之	栗 田 定	藤 尾 勝
-------	---------	-------	-------

(御幸・千田地区選挙区)

佐 藤 糺	佐 藤 幾 三
-------	---------

(川口・中央・城北地区選挙区)

廣 江 弘	森 本 幸 市
-------	---------

(山郷・津之郷・赤坂地区選挙区)

野田 茂	藤原 喜四夫	村上 卓美
------	--------	-------

(瀬戸・熊野地区選挙区)

篠原 甫	三島 齊
------	------

(松永北部地区選挙区)

岡田 明	井上 数夫	石井 寅雄
------	-------	-------

(松永南部地区選挙区)

箱田 和衛	中井 佳兄
-------	-------

(芦田地区選挙区)

高田 行人	河村 昇
-------	------

(加茂地区選挙区)

三島 功	杉原 恭一	松岡 武男
------	-------	-------

(駅家地区選挙区)

石井 徹男	井上 槌夫	大場 勉	木村 茂夫
大元 活男			

[ 2000年(平成12年)4月25日執行 ]

(福山市農業委員会委員選挙) (全地区無投票当選)

(手城・引野・深津・蔵王・大門地区選挙区)

栗田 定	坂田 茂	坂本 武士
------	------	-------

(御幸・千田・川口・中央・城北地区選挙区)

藤井 琢磨	森本 幸市	佐藤 幾三
-------	-------	-------

(山郷・津之郷・赤坂地区選挙区)

野田 茂	山本 秀士
------	-------

(瀬戸・熊野地区選挙区)

篠原 甫	三島 齊
------	------

(水呑・鞆地区選挙区)

山本 頼 男	村上 勝 次
--------	--------

(松永北部地区選挙区)

岡田 明	小川 恵 三	石井 寅 雄
------	--------	--------

(松永南部地区選挙区)

箱田 和 衛	杉原 金 治
--------	--------

(芦田地区選挙区)

河村 昇	三輪 森 雄
------	--------

(加茂地区選挙区)

三島 功	杉原 恭 一	下宮 昇
------	--------	------

(駅家地区選挙区)

井上 槌 夫	石井 徹 男	大場 勉	北村 正
大元 活 男			

[ 2003年(平成15年)4月24日執行 ]

(福山市農業委員会委員選挙) (第5選挙区)

順位	氏 名	得 票 数	順位	氏 名	得 票 数
1	村上 俊 一	404.419	3	村上 勝 次	165.580
2	縄 稚 生 継	237	備考 順位2まで当選		

◎ 無投票当選者

(第1選挙区)

栗田 定	橋本 博 行	藤井 広
------	--------	------

(第2選挙区)

森本 幸 市	伊田 務	藤井 琢 磨
--------	------	--------

(第3選挙区)

山本 秀 士	澤田 幹 雄
--------	--------

(第4選挙区)

木村 忠 之	村上 三 晴	菅波 眞 次
--------	--------	--------

(第6選挙区)

小川 恵三	石井 寅雄	那須 剛
-------	-------	------

(第7選挙区)

宮澤 満志	杉原 金治
-------	-------

(第8選挙区)

河村 昇	三輪 森雄
------	-------

(第9選挙区)

鶏内 淑臣	下宮 昇
-------	------

(第10選挙区)

小川 博	大場 勉	北村 正	大元 活男
岡本 泉			

(第11選挙区)

馬屋原 照弘	松本 輝昭	福島 克士
--------	-------	-------

[ 2006年(平成18年)4月25日執行 ]

(福山市農業委員会委員選挙) (全地区無投票当選)

(第1選挙区)

藤野 宏	橋本 博行
------	-------

(第2選挙区)

伊田 務	藤井 照正	光成 精二
------	-------	-------

(第3選挙区)

澤田 幹雄	菅波 眞次	喜多村 孝義
-------	-------	--------

(第4選挙区)

村上 俊一	木村 忠之	縄 稚生 継	岡崎 昌史
-------	-------	--------	-------

(第5選挙区)

那須 剛	井上 博信
------	-------

(第6選挙区)

杉原金治	宮澤満志
------	------

(第7選挙区)

河村昇	小野邦明
-----	------

(第8選挙区)

門田正義	鶏内淑臣
------	------

(第9選挙区)

大場勉	大元活男	北村正	岡本泉
-----	------	-----	-----

(第10選挙区)

栗原元士	松本輝昭
------	------

(第11選挙区)

亀川董	金島拓郎	高垣勲	藤間久志
-----	------	-----	------

[ 2008年(平成20年)5月15日執行 ]

(福山市農業委員会委員補欠選挙) (無投票当選)

(第5選挙区)

佐藤幸道
------

[ 2009年(平成21年)4月14日執行 ]

(福山市農業委員会委員選挙) (第4選挙区)

順位	氏名	得票数	順位	氏名	得票数
1	村上三晴	296	4	稲垣忠良	223
2	木村忠之	287	5	縄稚生継	156
3	岡崎昌史	259	備考 順位4まで当選		

◎ 無投票当選者

(第1選挙区)

藤井睦士	藤井隆
------	-----

(第2選挙区)

広江文男	光成精二	藤井琢磨
------	------	------

(第3選挙区)

開原義人	平山肇	喜多村眞次
------	-----	-------

(第5選挙区)

佐藤幸道	井上博信
------	------

(第6選挙区)

宮澤満志	杉原金治
------	------

(第7選挙区)

小野邦明	河村昇
------	-----

(第8選挙区)

門田正義	鶏内淑臣
------	------

(第9選挙区)

淵上信弘	鶏内和義	大元活男
------	------	------

(第10選挙区)

小林正勝	栗原元士
------	------

(第11選挙区)

北村陽輔	山崎貫二	金島拓郎	加藤恭弘
------	------	------	------

[ 2012年(平成24年)4月25日執行 ]

(福山市農業委員会委員選挙) (全地区無投票当選)

(第1選挙区)

掛合典人	山本隆
------	-----

(第2選挙区)

藤井照正	広江文男
------	------

(第3選挙区)

井上一義	山本昭義	岡本卓也
------	------	------

(第4選挙区)

稲垣忠良	森矢重則	村上三晴	岡崎昌史
------	------	------	------

(第5選挙区)

平勝義	井上博信
-----	------

(第6選挙区)

杉原金治	宮澤満志
------	------

(第7選挙区)

安原理雄	河村昇
------	-----

(第8選挙区)

門田正義	鶏内淑臣
------	------

(第9選挙区)

大元教義	淵上信弘	宮迫主政	鶏内和義
------	------	------	------

(第10選挙区)

小林正勝	栗原元士
------	------

(第11選挙区)

谷本耕造	渡辺嗣夫	山崎貫二	池田悟
松井隆尚			

[ 2015年(平成27年)4月24日執行 ]

(福山市農業委員会委員選挙) (全地区無投票当選)

(第1選挙区)

掛谷典人	清水保雄
------	------

(第2選挙区)

若井久夫	藤井照正
------	------

(第3選挙区)

杉ノ原憲之	岡本卓也	野田幸男
-------	------	------

(第4選挙区)

林 内 公 二	森 矢 重 則	縄 稚 生 継	村 上 三 晴
---------	---------	---------	---------

(第5選挙区)

平 勝 義	井 上 博 信
-------	---------

(第6選挙区)

宮 澤 満 志	杉 原 金 治
---------	---------

(第7選挙区)

安 原 理 雄	河 村 昇
---------	-------

(第8選挙区)

福 島 秀 裕	江 草 豊 明
---------	---------

(第9選挙区)

三 島 吉 進	大 元 教 義	宮 迫 主 政	田 口 一
---------	---------	---------	-------

(第10選挙区)

藤 本 正 悟	小 林 正 勝
---------	---------

(第11選挙区)

和 田 節 二	桑 田 恒 二	高 垣 勲	谷 本 耕 造
木 坂 善 雄			

# 海区漁業調整委員会委員選挙

ク 広島海区漁業調整委員会委員選挙

○ 備後海区第1回

[ 1950年（昭和25年）8月15日執行 ]

(備考欄○印当選者)

候補者氏名	得 票 数		備 考
	福 山 市 計	備 後 海 区 計	
村 上 茂 市	604	660	
宇 田 繁 一	6	938	○
縄 稚 小平太郎	3	721	
村 上 収 二	1	827	○
呷 田 軌 一	1	962	○
土 井 精	0	217	
岡 本 丈 一	0	1,073	○
沖 善 次 郎	0	725	
松 井 亀 次 郎	0	895	○
高 橋 次 一	0	648	
神 原 実	0	759	○
村 上 静	0	0	
箱 崎 登	0	49	
兼 田 明 律	0	866	○

○ 備後海区第2回

[ 1952年（昭和27年）8月13日執行 ] (無投票当選)

岡 本 丈 一	兼 田 明 律	村 上 収 二	松 井 亀 次 郎
渡 壁 勝	宇 田 繁 一	桑 田 歳 秋	

## ○ 備後海区第3回

〔1954年（昭和29年）8月12日執行〕

（備考欄○印当選者）

候補者氏名	得票数		備考
	福山市計	備後海区計	
佐藤太郎	164	1,142	○
叭田軌一	91	847	○
兼田明律	6	710	
岡本平一	3	801	○
村上収二	1	713	○
渡辺信雄	0	884	○
村田篤郎	0	479	
松井亀次郎	0	997	○
岡本丈一	0	765	○

## ○ 広島海区第1回

〔1956年（昭和31年）8月10日執行〕

（備考欄○印当選者）

候補者氏名	得票数		備考
	福山市計	県計	
村上収二	179	2,535	○
岡本平一	67,985	2,437,132	○
岡本時義	1,014	3,482,852	○
栗原久郎	0	4,450	○
池田為綱	0	1,256	
吉田松右衛門	0	2,875	○
山崎末一	0	2,361	○
東伊知郎	0	2,216	○
中野五郎	0	1,760	

## ○ 広島海区第2回

〔1958年（昭和33年）8月8日執行〕（無投票当選）

吉田松右衛門	岡本時義	渡邊信雄	栗原久郎
松井亀次郎	東伊知郎	山崎末一	

## ○ 広島海区第3回

〔1960年（昭和35年）8月9日執行〕（無投票当選）

山本一四	北崎政和	東伊知郎	岡本平一
岡本時義	栗原久郎	山本末一	

## ○ 広島海区第4回

〔1962年（昭和37年）8月8日執行〕

（備考欄○印当選者）

候補者氏名	得 票 数		備 考
	福 山 市 計	県 計	
栗 原 久 郎	62	2,515	○
北 崎 政 和	0	1,248	
山 崎 末 一	7	2,753	○
井 上 五 一	53	3,480	○
岡 本 時 義	4	2,077	○
村 上 作	2,135.624	2,509.102	○
砂 田 一 男	1	244	
東 伊 知 郎	0	2,198	○
村 上 透	18.375	2,047.888	○

## ○ 広島海区第5回

〔1964年（昭和39年）8月6日執行〕（無投票当選）

山 崎 末 一	岡 本 時 義	山 元 数 一	北 崎 政 和
東 伊 知 郎	栗 原 久 郎	井 上 五 一	村 上 透
村 上 作			

（候補者神田正清から辞退届）

## ○ 広島海区第6回

〔1968年（昭和43年）8月6日執行〕

（備考欄○印当選者）

候補者氏名	得 票 数		備 考
	福 山 市 計	県 計	
北 崎 政 和	0	990	○
渡 辺 信 雄	1,263	1,860	○
山 崎 末 一	1	2,052	○
東 伊 知 郎	0	1,591	○
山 元 数 一	0	851	○
神 田 正 清	4	1,938	○
栗 原 久 郎	5	2,259	○
井 上 五 一	178	2,575	○
西 林 義 一	0	816	
岡 本 時 義	0	1,818	○
村 上 透	2	718	

○ 広島海区第7回

〔1972年（昭和47年）8月4日執行〕

（備考欄○印当選者）

候補者氏名	得票数		備考
	福山市計	県計	
西林義一	2	1,080	○
北崎政和	0	965	
岡本時義	1	1,507	○
山根猛	30	1,538	○
井上五一	187	2,621	○
山崎末一	0	1,947	○
神田正清	14	1,840	○
山元数一	1	270	
栗原久郎	26	2,016	○
東伊知郎	1	1,282	○
渡辺信雄	943	1,528	○

○ 広島海区第8回（無投票当選）

〔1976年（昭和51年）8月4日執行〕

山根猛	神田正清	西林義一	山崎末一
島谷松夫	井上五一	栗原久郎	岡本時義
兼田伯男			

○ 広島海区補欠選挙（無投票当選）

〔1979年（昭和54年）6月5日執行〕

吉岡定雄
------

○ 広島海区補欠選挙（無投票当選）

〔1980年（昭和55年）1月22日執行〕

楠行規
-----

○ 広島海区第9回（無投票当選）

〔1980年（昭和55年）8月6日執行〕

神田正清	島谷松夫	折見勝治	楠行規
山根猛	西林義一	岡本時義	兼田伯男
吉岡定雄			

○ 広島海区補欠選挙（無投票当選）

〔1982年（昭和57年）7月13日執行〕

杉原 壽
------

○ 広島海区第10回（無投票当選）

〔1984年（昭和59年）8月2日執行〕

吉岡 定雄	原田 繁一	島谷 松夫	神田 正清
西林 義一	角本 彌久治	小林 一太郎	小間 孝一郎
折見 勝治			

○ 広島海区補欠選挙（無投票当選）

〔1986年（昭和61年）8月21日執行〕

下前 澄	高田 芳友
------	-------

○ 広島海区第11回（無投票当選）

〔1988年（昭和63年）8月4日執行〕

西林 義一	原田 繁一	折見 勝治	神田 正清
島谷 松夫	小間 孝一郎	下前 澄	角本 彌久治
高田 芳友			

○ 広島海区補欠選挙（無投票当選）

〔1989年（平成元年）2月15日執行〕

吉岡 好夫
-------

○ 広島海区第12回（無投票当選）

〔1993年（平成5年）8月6日執行〕

西林 義一	原田 繁一	角本 彌久治	木谷 秋松
折見 勝治	桑田 一	小間 孝一郎	吉岡 好夫
下前 澄			

○ 広島海区第13回（無投票当選）

〔1996年（平成8年）8月1日執行〕

西中 勤右衛門	木谷 秋松	渡壁 金治郎	折見 勝治
原田 繁一	角本 弥久治	小間 孝一郎	吉岡 好夫
下前 澄			

○ 広島海区補欠選挙（無投票当選）

〔1998年（平成10年）3月11日執行〕

山 本 正 直
---------

○ 広島海区第14回（無投票当選）

〔2000年（平成12年）8月3日執行〕

わたかべ 金治郎	折 見 勝 治	米 沢 忠 栄	西 中 勤右衛門
吉 岡 好 夫	原 田 繁 一	下 前 澄	山 本 正 直
高 橋 勝 盛			

○ 広島海区漁業調整委員会委員一般選挙（無投票当選）

〔2004年（平成16年）8月5日執行〕

折 見 勝 治	下 前 澄	原 田 繁 一	西 中 勤右衛門
山 本 正 直	恵 飛 須 寛	村 上 末 広	原 弘
米 沢 忠 栄			

○ 広島海区補欠選挙（無投票当選）

〔2006年（平成18年）12月27日執行〕

川 岡 勝 義
---------

○ 広島海区漁業調整委員会委員一般選挙

〔2008年（平成20年）7月31日執行〕

（備考欄○印当選者）

区 分 候補者氏名	得 票 数		備 考
	福 山 市 計	県 計	
たちばな 康 夫	2	354	
くぼごうち しずたか	1	565	○
沖 和 晴	0	169	
米 沢 忠 栄	0	458	○
恵 飛 須 寛	1	825	○
大 胡 隆	46	586	○
北 田 國 一	0	503	○
川 岡 勝 義	0	469	○
山 本 学	2	610.978	○
山 本 正 直	37	559.019	○
高 橋 勝 盛	251	254	
村 上 すえひろ	568	609	○
名 島 宣 仁	0	170	

○ 広島海区漁業調整委員会委員一般選挙（無投票当選）

〔2012年（平成24年）8月2日執行〕

山 本 正 直	米 田 輝 隆	久保河内 鎮孝	山 本 学
濱 松 照 行	川 岡 勝 義	北 田 國 一	高 橋 勝 盛
米 澤 忠 榮			

○ 広島海区補欠選挙（無投票当選）

〔2014年（平成26年）1月30日執行〕

中 島 克 之
---------

○ 広島海区漁業調整委員会委員一般選挙（無投票当選）

〔2016年（平成28年）8月3日執行〕

高 橋 勝 盛	濱 松 照 行	箱 崎 照 男	中 島 克 之
畑 野 利 男	川 岡 勝 義	北 田 國 一	山 本 学
久保河内 鎮孝			

# **その他の選挙及び合併前 (芦田町、加茂町、駅家町、内海町、 新市町、沼隈町、神辺町)の選挙**

## ケ その他の選挙

1966年（昭和41年）10月21日～2017年（平成29年）3月21日

選挙名	選挙告示日	選挙期日	選挙区及び定数	任期満了日	備考
福山市西部土地改良区総代総選挙	1966年 (昭和41年) 10月 1日	10月21日	本郷町18、東村 町12 計30	1970年 (昭和45年) 10月20日	無投票
松永溜池土地改良区総代総選挙	1967年 (昭和42年) 7月 8日	7月28日	5、45	1971年 (昭和46年) 7月31日	〃
福山市千田土地改良区総代総選挙	8月12日	9月 1日	1、55	9月 2日	〃
福山市田尻町土地改良区総代総選挙	8月12日	9月 1日	5、44	9月 4日	〃
福山市東部土地改良区総代総選挙	8月12日	9月 1日	5、110	9月12日	〃
福山市南部土地改良区総代総選挙	1968年 (昭和43年) 1月 9日	1月29日	2、40	1972年 (昭和47年) 1月28日	〃
松永市神村町土地改良区総代総選挙	2月21日	3月12日	14、43	3月31日	〃
松永市藤江町土地改良区総代総選挙	2月21日	3月12日	8、52	3月31日	〃
松永市今津町土地改良区総代総選挙	2月21日	3月12日	7、50	3月31日	〃
福山市久松土地改良区総代総選挙	4月30日	5月20日	12、100	5月22日	〃
福山市葦陽土地改良区総代総選挙	7月20日	8月 9日	10、100	8月14日	〃
福山市春日土地改良区総代総選挙	7月20日	8月 9日	4、64	8月 9日	〃
福山市赤坂町土地改良区総代総選挙	10月 5日	10月25日	1、33	10月24日	〃
福山市熊野町土地改良区総代総選挙	1969年 (昭和44年) 2月22日	3月14日	1、50	1973年 (昭和48年) 3月13日	〃
福山市引野町土地改良区総代総選挙	2月22日	3月14日	6、44	3月25日	〃
広島県芦田川土地改良区総代総選挙	2月27日	3月20日	31、60	3月28日	〃
福山市蔵王町土地改良区総代総選挙	4月22日	5月12日	1、40	5月13日	〃
福山市瀬戸町土地改良区総代総選挙	1970年 (昭和45年) 1月31日	2月20日	1、50	1974年 (昭和49年) 2月24日	〃
福山市水呑町三新田土地改良区総代総選挙	1月31日	2月20日	1、42	3月 5日	〃
福山市西部土地改良区総代総選挙	9月19日	10月 9日	2、30	10月20日	〃
福山市柳津町財産区議会議員一般選挙	1971年 (昭和46年) 2月17日	2月24日	1、5	1975年 (昭和50年) 2月28日	〃
福山市神村町財産区議会議員一般選挙	2月17日	2月24日	1、14	2月28日	立候補者15人
松永溜池土地改良区総代総選挙	7月 7日	7月27日	5、45 (1区21、2区 11、3区9、4 区2、5区2)	7月31日	無投票
福山市千田土地改良区総代総選挙	8月12日	9月 1日	1、55	9月 2日	〃

選挙名	選挙告示日	選挙期日	選挙区及び定数	任期満了日	備考
福山市田尻町土地改良区総代総選挙	1971年 (昭和46年) 8月12日	9月1日	5、44 (1区7、2区10 3区9、4区10 5区8)	1975年 (昭和50年) 9月4日	無投票
福山市南部土地改良区総代総選挙	1972年 (昭和47年) 1月4日	1月24日	2、40 (1区25、2区 15)	1976年 (昭和51年) 1月28日	〃
松永市藤江町土地改良区総代総選挙	2月19日	3月10日	8、52	3月31日	〃
松永市神村町土地改良区総代総選挙	2月19日	3月10日	14、43	3月31日	〃
松永市今津町土地改良区総代総選挙	2月19日	3月10日	7、50	3月31日	〃
福山市久松土地改良区総代総選挙	4月28日	5月18日	12、100	5月22日	〃
福山市春日土地改良区総代総選挙	7月18日	8月7日	4、64	8月9日	〃
福山市葦陽土地改良区総代総選挙	7月18日	8月7日	10、100	8月14日	〃
福山市赤坂町土地改良区総代総選挙	9月29日	10月19日	1、33	10月24日	〃
福山市熊野町土地改良区総代総選挙	1973年 (昭和48年) 2月17日	3月9日	1、50	1977年 (昭和52年) 3月13日	〃
福山市引野町土地改良区総代総選挙	2月17日	3月9日	6、44	3月25日	〃
広島県芦田川土地改良区総代総選挙	3月2日	3月22日	31、60	3月28日	〃
福山市蔵王町土地改良区総代総選挙	4月18日	5月8日	福山市土地改良区と合併 (1974年6月) (昭和49年)		
福山市瀬戸町土地改良区総代総選挙	1974年 (昭和49年) 1月29日	2月18日	同上		
福山市水呑町三新田土地改良区総代総選挙	1月29日	2月18日	1、42	1978年 (昭和53年) 3月5日	無投票
福山市土地改良区総代総選挙	5月22日	6月11日	33、109	1977年 (昭和52年) 6月10日	〃
芦品郡芦田町土地改良区総代総選挙	7月16日	8月5日	4、45	1978年 (昭和53年) 8月5日	〃
福山市柳津町財産区議会議員一般選挙	1975年 (昭和50年) 1月30日	2月6日	1、5	1979年 (昭和54年) 2月28日	〃
福山市神村町財産区議会議員一般選挙	1月30日	2月6日	1、14	2月28日	〃
福山市山野財産区議会議員一般選挙	5月20日	5月27日	1、4	5月26日	〃
福山市広瀬財産区議会議員一般選挙	5月20日	5月27日	1、7	5月26日	〃
福山市下加茂財産区議会議員一般選挙	5月20日	5月27日	1、6	5月26日	〃
松永溜池土地改良区総代総選挙	7月5日	7月25日	5、45	7月31日	〃
福山市下加茂財産区議会議員再選挙	7月17日	7月24日	1、6	5月26日	〃
福山市加茂町山野土地改良区総代総選挙	1976年 (昭和51年) 5月4日	5月24日	福山市土地改良区と合併 (1977年6月) (昭和52年)		
福山市加茂町広瀬土地改良区総代総選挙	5月4日	5月24日	同上		
福山市加茂町下加茂土地改良区総代総選挙	5月4日	5月24日	同上		

選挙名	選挙告示日	選挙期日	選挙区及び定数	任期満了日	備考
福山市土地改良区総代総選挙	1976年 (昭和51年) 5月4日	5月24日	33、109	1981年 (昭和56年) 6月10日	無投票
井溝土地改良区総代総選挙	1977年 (昭和52年) 2月25日	3月17日	3、50	4月10日	〃
福山市芦田町土地改良区総代総選挙	1978年 (昭和53年) 7月13日	8月3日	4、45	1982年 (昭和57年) 8月5日	〃
福山市駅家町土地改良区総代総選挙	9月22日	10月12日	5、62	10月14日	〃
福山市柳津町財産区議会議員一般選挙	1979年 (昭和54年) 2月1日	2月8日	1、5	1983年 (昭和58年) 3月2日	〃
福山市神村町財産区議会議員一般選挙	2月1日	2月8日	1、14	3月2日	〃
福山市山野財産区議会議員一般選挙	5月15日	5月22日	1、4	5月26日	〃
福山市広瀬財産区議会議員一般選挙	5月15日	5月22日	1、7	5月26日	〃
福山市下加茂財産区議会議員一般選挙	5月15日	5月22日	1、8	5月26日	〃
福山市土地改良区総代総選挙	1980年 (昭和55年) 5月9日	5月29日	39、131	1984年 (昭和59年) 6月10日	〃
井溝土地改良区総代総選挙	1981年 (昭和56年) 3月6日	3月26日	3、50	1985年 (昭和60年) 4月10日	〃
福山市芦田町土地改良区総代総選挙	1982年 (昭和57年) 7月15日	7月22日	4、45	1986年 (昭和61年) 8月5日	〃
福山市駅家町土地改良区総代総選挙	9月30日	10月7日	5、62	10月14日	〃
福山市柳津町財産区議会議員一般選挙	1983年 (昭和58年) 2月3日	2月8日	1、5	1987年 (昭和62年) 3月2日	〃
福山市神村町財産区議会議員一般選挙	2月3日	2月8日	1、14	3月2日	〃
福山市山野財産区議会議員一般選挙	5月14日	5月19日	1、4	5月26日	〃
福山市広瀬財産区議会議員一般選挙	5月14日	5月19日	1、7	5月26日	〃
福山市下加茂財産区議会議員一般選挙	5月14日	5月19日	1、6	5月26日	〃
福山市土地改良区総代総選挙	1984年 (昭和59年) 5月24日	5月31日	38、131	1988年 (昭和63年) 6月10日	〃
井溝土地改良区総代総選挙	1985年 (昭和60年) 3月19日	3月26日	3、50	1989年 (平成元年) 4月10日	〃
福山市芦田町土地改良区総代総選挙	1986年 (昭和61年) 7月21日	7月28日	4、45	1990年 (平成2年) 8月5日	〃
福山市駅家町土地改良区総代総選挙	9月30日	10月7日	5、62	10月14日	〃
福山市柳津町財産区議会議員一般選挙	1987年 (昭和62年) 2月4日	2月9日	1、5	1991年 (平成3年) 3月2日	〃
福山市神村町財産区議会議員一般選挙	2月4日	2月9日	1、14	3月2日	〃
福山市山野財産区議会議員一般選挙	5月13日	5月18日	1、4	5月26日	〃
福山市広瀬財産区議会議員一般選挙	5月13日	5月18日	1、7	5月26日	〃
福山市下加茂財産区議会議員一般選挙	5月13日	5月18日	1、6	5月26日	〃
福山市土地改良区総代総選挙	1988年 (昭和63年) 5月26日	6月2日	38、131	1992年 (平成4年) 6月10日	〃
井溝土地改良区総代総選挙	1989年 (平成元年) 3月16日	3月23日	3、50	1993年 (平成5年) 4月10日	〃
福山市芦田町土地改良区総代総選挙	1990年 (平成2年) 7月19日	7月26日	4、45	1994年 (平成6年) 8月5日	〃
福山市駅家町土地改良区総代総選挙	9月27日	10月4日	5、62	10月14日	〃
福山市柳津町財産区議会議員一般選挙	1991年 (平成3年) 2月20日	2月25日	1、5	1995年 (平成7年) 3月2日	〃

選挙名	選挙告示日	選挙期日	選挙区及び定数	任期満了日	備考
福山市神村町財産区議会議員一般選挙	1991年 (平成3年) 2月20日	2月25日	1、14	1995年 (平成7年) 3月2日	無投票
福山市山野財産区議会議員一般選挙	5月16日	5月21日	1、4	5月26日	〃
福山市広瀬財産区議会議員一般選挙	5月16日	5月21日	1、7	5月26日	〃
福山市下加茂財産区議会議員一般選挙	5月16日	5月21日	1、6	5月26日	〃
福山市土地改良区総代総選挙	1992年 (平成4年) 5月21日	5月28日	38、131	1996年 (平成8年) 6月10日	〃
井溝土地改良区総代総選挙	1993年 (平成5年) 3月17日	3月24日	3、50	1997年 (平成9年) 4月10日	〃
福山市芦田町土地改良区総代総選挙	1994年 (平成6年) 7月20日	7月27日	4、45	1998年 (平成10年) 8月5日	〃
福山市駅家町土地改良区総代総選挙	9月28日	10月5日	5、62	10月14日	〃
福山市柳津町財産区議会議員一般選挙	1995年 (平成7年) 2月16日	2月21日	1、5	1999年 (平成11年) 3月2日	〃
福山市神村町財産区議会議員一般選挙	2月16日	2月21日	1、14	3月2日	〃
福山市山野財産区議会議員一般選挙	5月18日	5月23日	1、4	5月26日	〃
福山市広瀬財産区議会議員一般選挙	5月18日	5月23日	1、7	5月26日	〃
福山市下加茂財産区議会議員一般選挙	5月18日	5月23日	1、6	5月26日	〃
福山市土地改良区総代総選挙	1996年 (平成8年) 5月22日	5月29日	38、131	2000年 (平成12年) 6月10日	〃
井溝土地改良区総代総選挙	1997年 (平成9年) 3月17日	3月24日	3、50	2001年 (平成13年) 4月10日	〃
福山市芦田町土地改良区総代総選挙	1998年 (平成10年) 7月22日	7月29日	4、45	2002年 (平成14年) 8月5日	〃
福山市駅家町土地改良区総代総選挙	9月30日	10月7日	5、62	10月14日	〃
福山市柳津町財産区議会議員一般選挙	1999年 (平成11年) 2月18日	2月23日	1、5	2003年 (平成15年) 3月2日	〃
福山市神村町財産区議会議員一般選挙	2月18日	2月23日	1、14	3月2日	〃
福山市山野財産区議会議員一般選挙	5月14日	5月19日	1、4	5月26日	〃
福山市広瀬財産区議会議員一般選挙	5月14日	5月19日	1、7	5月26日	〃
福山市下加茂財産区議会議員一般選挙	5月14日	5月19日	1、6	5月26日	〃
福山市土地改良区総代総選挙	2000年 (平成12年) 5月9日	5月16日	38、131	2004年 (平成16年) 6月10日	〃
福山市柳津町財産区議会議員一般選挙	2003年 (平成15年) 1月30日	2月4日	1、5	2007年 (平成19年) 3月2日	〃
福山市神村町財産区議会議員一般選挙	1月30日	2月4日	1、14	3月2日	〃
福山市山野財産区議会議員一般選挙	5月15日	5月20日	1、4	5月26日	〃
福山市広瀬財産区議会議員一般選挙	5月15日	5月20日	1、4	5月26日	〃
福山市下加茂財産区議会議員一般選挙	5月15日	5月20日	1、4	5月26日	〃
福山市土地改良区総代総選挙	7月7日	7月14日	41、219	7月13日	〃
福山市柳津町財産区議会議員補欠選挙	2004年 (平成16年) 7月9日	7月14日	1、1	3月2日	〃
福山市下加茂財産区議会議員補欠選挙	2005年 (平成17年) 7月7日	7月12日	2、2	5月26日	〃
福山市神辺財産区議会議員一般選挙	2006年 (平成18年) 11月22日	11月27日	1、11	2010年 (平成22年) 12月6日	〃

選挙名	選挙告示日	選挙期日	選挙区及び定数	任期満了日	備考
福山市竹尋財産区議会議員一般選挙	2006年 (平成18年) 11月22日	11月27日	1、6	2010年 (平成22年) 12月6日	無投票
福山市中条財産区議会議員一般選挙	11月22日	11月27日	1、11	12月6日	〃
福山市柳津町財産区議会議員一般選挙	2007年 (平成19年) 2月15日	2月20日	1、5	2011年 (平成23年) 3月2日	〃
福山市神村町財産区議会議員一般選挙	2月15日	2月20日	1、14	3月2日	〃
福山市山野財産区議会議員一般選挙	5月17日	5月22日	1、4	5月26日	〃
福山市広瀬財産区議会議員一般選挙	5月17日	5月22日	1、7	5月26日	〃
福山市下加茂財産区議会議員一般選挙	5月17日	5月22日	1、6	5月26日	〃
福山市土地改良区総代選挙	6月14日	6月21日	8、90	7月13日	〃
深安郡神辺町土地改良区総代総選挙	2008年 (平成20年) 2月12日	2月19日	11、102	2012年 (平成24年) 3月1日	〃
沼隈郡沼隈町土地改良区総代総選挙	2009年 (平成21年) 3月11日	3月18日	6、50	2013年 (平成25年) 3月30日	〃
福山市下加茂財産区議会議員補欠選挙	6月3日	6月8日	1、1	2011年 (平成23年) 5月26日	〃
福山市山野財産区議会議員補欠選挙	2010年 (平成22年) 3月11日	3月16日	1、1	5月26日	〃
福山市神辺財産区議会議員一般選挙	11月19日	11月24日	1、11	2014年 (平成26年) 12月6日	〃
福山市竹尋財産区議会議員一般選挙	11月19日	11月24日	1、6	12月6日	〃
福山市中条財産区議会議員一般選挙	11月19日	11月24日	1、11	12月6日	〃
福山市柳津町財産区議会議員一般選挙	2011年 (平成23年) 2月18日	2月23日	1、5	2015年 (平成27年) 3月2日	〃
福山市神村町財産区議会議員一般選挙	2月18日	2月23日	1、14	3月2日	〃
福山市山野財産区議会議員一般選挙	5月19日	5月24日	1、4	5月26日	〃
福山市広瀬財産区議会議員一般選挙	5月19日	5月24日	1、7	5月26日	〃
福山市下加茂財産区議会議員一般選挙	5月19日	5月24日	1、6	5月26日	〃
福山市土地改良区総代総選挙	6月14日	6月21日	8、90	7月13日	〃
深安郡神辺町土地改良区総代総選挙	2012年 (平成24年) 2月15日	2月22日	11、102	2016年 (平成28年) 3月1日	〃
沼隈郡沼隈町土地改良区総代総選挙	2013年 (平成25年) 3月12日	3月19日	6、50	2017年 (平成29年) 3月30日	〃
福山市神辺財産区議会議員一般選挙	2014年 (平成26年) 11月13日	11月18日	1、11	2018年 (平成30年) 12月6日	〃
福山市竹尋財産区議会議員一般選挙	11月13日	11月18日	1、6	12月6日	〃
福山市中条財産区議会議員一般選挙	11月13日	11月18日	1、11	12月6日	〃
福山市柳津町財産区議会議員一般選挙	2015年 (平成27年) 2月19日	2月24日	1、5	2019年 (平成31年) 3月2日	〃
福山市神村町財産区議会議員一般選挙	2月19日	2月24日	1、14	3月2日	〃
福山市山野財産区議会議員一般選挙	5月20日	5月25日	1、4	5月26日	〃
福山市広瀬財産区議会議員一般選挙	5月20日	5月25日	1、7	5月26日	〃
福山市下加茂財産区議会議員一般選挙	5月20日	5月25日	1、6	5月26日	〃
福山市土地改良区総代総選挙	6月16日	6月23日	8、90	7月13日	〃

選挙名	選挙告示日	選挙期日	選挙区及び定数	任期満了日	備考
深安郡神辺町土地改良区総代総選挙	2016年 (平成28年) 2月16日	2月23日	4、 77	2020年 (平成32年) 3月 1日	無投票
沼隈郡沼隈町土地改良区総代総選挙	2017年 (平成29年) 3月14日	3月21日	6、 50	2021年 (平成33年) 3月30日	〃
福山市柳津町財産区議会議員補欠選挙	2018年 (平成30年) 8月2日	8月7日	1、 1	2019年 (平成31年) 3月2日	〃
福山市神辺財産区議会議員一般選挙	11月15日	11月20日	1、 11	2022年 (令和4年) 12月6日	〃
福山市竹尋財産区議会議員一般選挙	11月15日	11月20日	1、 6	12月6日	〃
福山市中条財産区議会議員一般選挙	11月15日	11月20日	1、 11	12月6日	〃
福山市柳津町財産区議会議員一般選挙	2019年 (平成31年) 2月14日	2月19日	1、 5	2023年 (令和5年) 3月2日	〃
福山市神村町財産区議会議員一般選挙	2月14日	2月19日	1、 14	3月2日	〃
福山市山野財産区議会議員一般選挙	2019年 (令和元年) 5月16日	5月21日	1、 4	5月26日	〃
福山市広瀬財産区議会議員一般選挙	5月16日	5月21日	1、 7	5月26日	〃
福山市下加茂財産区議会議員一般選挙	5月16日	5月21日	1、 6	5月26日	〃
福山市広瀬財産区議会議員補欠選挙	2020年 (令和2年) 11月12日	11月17日	1、 2	5月26日	〃
福山市神辺財産区議会議員一般選挙	2022年 (令和4年) 11月24日	11月29日	1、 11	2022年 (令和4年) 12月6日	〃
福山市竹尋財産区議会議員一般選挙	11月24日	11月29日	1、 6	12月6日	〃
福山市中条財産区議会議員一般選挙	11月24日	11月29日	1、 11	12月6日	〃
福山市柳津町財産区議会議員一般選挙	2023年 (令和5年) 2月16日	2月21日	1、 5	2023年 (令和5年) 3月2日	〃
福山市神村町財産区議会議員一般選挙	2月16日	2月21日	1、 14	3月2日	〃
福山市山野財産区議会議員一般選挙	5月18日	5月23日	1、 4	2023年 (令和5年) 5月26日	〃
福山市広瀬財産区議会議員一般選挙	5月18日	5月23日	1、 7	5月26日	〃
福山市下加茂財産区議会議員一般選挙	5月18日	5月23日	1、 6	5月26日	〃
福山市柳津町財産区議会議員補欠選挙	2025年 (令和7年) 11月13日	11月18日	1、 1	2027年 (令和9年) 3月2日	〃

コ 合併前の芦田町、加茂町、駅家町、内海町、新市町、沼隈町および神辺町の選挙

選挙期日	選挙の種類	有権者数			投票者数			投	
		男	女	計	男	女	計	男	
1971年 (昭和46年) 4月25日	芦田町長				2,082	2,423	4,505	96.43	
	芦田町議会議員	2,159	2,502	4,661	2,082	2,423	4,505	96.43	
1971年 (昭和46年) 4月25日	加茂町長				2,712	3,125	5,837	94.33	
	加茂町議会議員	2,875	3,252	6,131	2,712	3,125	5,837	94.33	
1971年 (昭和46年) 1月27日	駅家町議会議員	5,830	6,664	12,494	5,426	6,323	11,749	93.07	
1972年 (昭和47年) 5月11日	駅家町長	6,013	6,794	12,807	5,271	6,247	11,518	87.66	
1999年 (平成11年) 2月7日	新市町長				6,603	7,750	14,353	79.33	
	新市町議会議員	8,323	9,415	17,738	6,604	7,751	14,355	79.35	
2000年 (平成12年) 1月16日	内海町長								
2000年 (平成12年) 3月26日	内海町議会議員	1,364	1,658	3,022	1,259	1,565	2,824	92.30	
2001年 (平成13年) 5月13日	沼隈町長	4,883	5,272	10,155	3,580	4,071	7,651	73.32	
2002年 (平成14年) 8月4日	沼隈町議会議員	4,880	5,262	10,142	3,634	4,170	7,804	74.47	
2002年 (平成14年) 4月21日	神辺町議会議員	15,598	16,847	32,445	10,966	12,530	23,496	70.30	
2002年 (平成14年) 12月1日	神辺町長								

票率 %		有効 投票数	無効 投票数	不在者 投票数	投票		開票 事務者数	備考
女	計				投票所数	事務者数		
96.84	96.65	4,446	59		7		立候補 3	
96.84	96.65	4,475	30					立候補 19 定数 16
95.98	95.20	5,748	89	163	10	66	50	立候補 3
95.98	95.20	5,755	82	163				
94.88	94.04	11,698	51	324	17	74	46	立候補 32 定数 26
91.55	89.94	11,459	58	247	17	69	49	立候補 2
82.32	80.92	14,005	347	923	17	117	67	立候補 4
82.33	80.93	14,182	172	925				
								無投票
94.39	93.45	2,812	12	343	4	21	17	立候補 14 定数 12
77.22	75.34	7,518	133		6	52	50	立候補 2
79.25	76.95	7,705	99	735	6	51	48	立候補 18 定数 16
74.38	72.42	23,496	179		21			立候補 25 定数 22
								無投票

町長選挙

〔1971年（昭和46年）4月25日執行〕（芦田町）

氏名	党派	得票数	備考
河村 実	無所属	2,798	当選
桑原 満人	〃	1,564	
猪原 コユキ	〃	84	

〔1971年（昭和46年）4月25日執行〕（加茂町）

氏名	党派	得票数	備考
吉田 吉市	無所属	2,603	当選
三木 恭三	〃	2,495	
錦 織大綱	〃	650	

〔1972年（昭和47年）5月11日執行〕（駅家町）

氏名	党派	得票数	備考
兎玉 二見次	無所属	5,852	当選
小川 順三	〃	5,607	

〔1999年（平成11年）2月7日執行〕（新市町）

氏名	党派	得票数	備考
藤原 平	無所属	8,608	当選
荒本 成利	〃	5,002	
小川 かつひこ	〃	315	
三須磨 道彦	〃	80	

〔2000年（平成12年）1月16日執行〕（内海町）

氏名	党派	得票数	備考
佐藤 荒夫	無所属		無投票

〔2001年（平成13年）5月13日執行〕（沼隈町）

氏名	党派	得票数	備考
村上 勝士	無所属	4,074	当選
佐藤 憲一	〃	3,444	

〔2002年（平成14年）12月1日執行〕（神辺町）

氏名	党派	得票数	備考
佐藤 ひでき	無所属		無投票

## 町議会議員選挙

〔1971年（昭和46年）1月27日執行〕（駅家町）

〔1971年（昭和46年）4月25日執行〕（芦田町）

順位	候補者氏名	党派	得票数
1	桑原庄兵衛	公明党	566
2	田上博行	無所属	555
3	相方稚幸	無所属	542
4	松葉彦一	無所属	460
5	山手 劫	無所属	456
6	萩原九十九	無所属	449
7	大元清吾	無所属	432
8	淵上佳英	日本社会党	423
9	井上槌夫	無所属	421
10	桐島健蔵	無所属	406
11	三原正治	日本共産党	405
12	松本清助	無所属	378
13	三好 章	無所属	377
14	山内博道	無所属	371
15	藤川 勇	無所属	362
16	古川武雄	無所属	351
17	中山 馨	無所属	350
18	若井 豊	無所属	347
19	藤田一郎	無所属	344
20	寺岡喜一	無所属	338
21	丸亀治郎	無所属	337
22	鶏内武志	無所属	332
23	七川久夫	無所属	328
24	栗原光道	無所属	317
25	三甲野清人	無所属	308
26	草浦光夫	無所属	300
27	柳田真治郎	無所属	257
28	児玉武男	無所属	256
29	宮 忠雄	無所属	251
30	卜部 恵一	無所属	241
31	豊田大治郎	無所属	228
32	今川悦雄	無所属	210

備考 順位26まで当選

順位	候補者氏名	党派	得票数
1	江草希一	無所属	331
2	藤原光次郎	無所属	299
3	甲斐 肇	無所属	272
4	木村 要	無所属	267
5	後藤菊太郎	無所属	262
6	後藤好男	無所属	249
7	木村忠士	無所属	246
8	石岡益人	無所属	239
9	三田 屯	無所属	236
10	江草石夫	無所属	235
11	小早川 強	日本社会党	234
12	市川禎一	無所属	219
13	高田行人	無所属	216
14	木村茂久男	無所属	213
15	光成源一	無所属	208
16	甲斐金一	無所属	200
17	掘家延市	無所属	193
18	河村高男	無所属	188
19	高田 侗一	無所属	164

備考 順位16まで当選

〔1971年（昭和46年）4月25日執行〕（加茂町）

〔2000年（平成12年）3月26日執行〕（内海町）

順位	候補者氏名	党派	得票数
1	栗井幸明	無所属	465
2	渡辺博之	無所属	448.266
3	大森三郎治	無所属	419
4	森原寿夫	無所属	400
5	小田義雄	無所属	391
6	藤井康男	無所属	350
7	佐藤昭治	無所属	338
8	江草正希	無所属	321
9	早川博	無所属	311.006
10	河相辰二	無所属	310
11	山根久士	無所属	309
12	早川忠一	無所属	308.993
13	後藤弘	無所属	289
14	松井武光	無所属	289
15	高橋久男	無所属	281
16	片岡竹治郎	無所属	265
17	渡辺秀哲	無所属	259.733

備考 順位16まで当選

順位	候補者氏名	党派	得票数
1	佐藤春人	無所属	300
2	藤原泰助	無所属	259
3	渡壁正勝	無所属	254
4	村上政吉	無所属	243
5	佐藤敬治	無所属	214
6	藤原義弘	無所属	194
7	門田有馬	無所属	192
8	兼田伯男	無所属	181
9	神原賢之助	無所属	181
10	鈴木馨	無所属	178
11	渡辺本基	無所属	161
12	村上三晴	無所属	156
13	金高良樹	無所属	155
14	前田利定	無所属	144

備考 順位12まで当選

〔1999年（平成11年）2月7日執行〕（新市町）

〔2002年（平成14年）8月4日執行〕（沼隈町）

順位	候補者氏名	党派	得票数
1	奥田 八郎	公明党	1,232
2	松本 晋介	無所属	1,184
3	小川 求	無所属	889
4	広田 昭彦	無所属	853
5	千葉 荘太郎	無所属	810
6	妹尾 昭一	日本共産党	780
7	中山 喜主	無所属	776
8	廣中 恵美子	新社会党	759
9	栗原 立夫	無所属	730
10	笹山 徳治	無所属	697
11	尾高 清二	無所属	687
12	平田 博雄	無所属	656
13	三浦 ヤスエ	無所属	639
14	児玉 文男	無所属	632
15	谷田 勝利	無所属	631
16	五阿彌 寛之	無所属	622
17	藤井 良登	無所属	561
18	信岡 利昭	無所属	543
19	三島 清次	無所属	419
20	道路 八郎	無所属	82

備考 順位18まで当選

順位	候補者氏名	党派	得票数
1	宮谷 久	無所属	597
2	宮本 千太郎	公明党	593
3	小林 敏明	無所属	588
4	連石 武則	無所属	565.283
5	横井 昌登	無所属	455
6	田中 弘道	無所属	439
7	神原 清臣	無所属	430
8	田川 正春	無所属	427
9	わたかべ 幸弘	無所属	425
10	連石 せつ子	日本共産党	424.716
11	河野 通正	無所属	422
12	竹田 梅夫	無所属	422
13	漆原 優	無所属	375
14	宮澤 泉	無所属	359
15	高田 日出士	無所属	355
16	殿山 やすよ	無所属	317
17	津久井 謙	無所属	296
18	かんばらみきお	無所属	215

備考 順位16まで当選

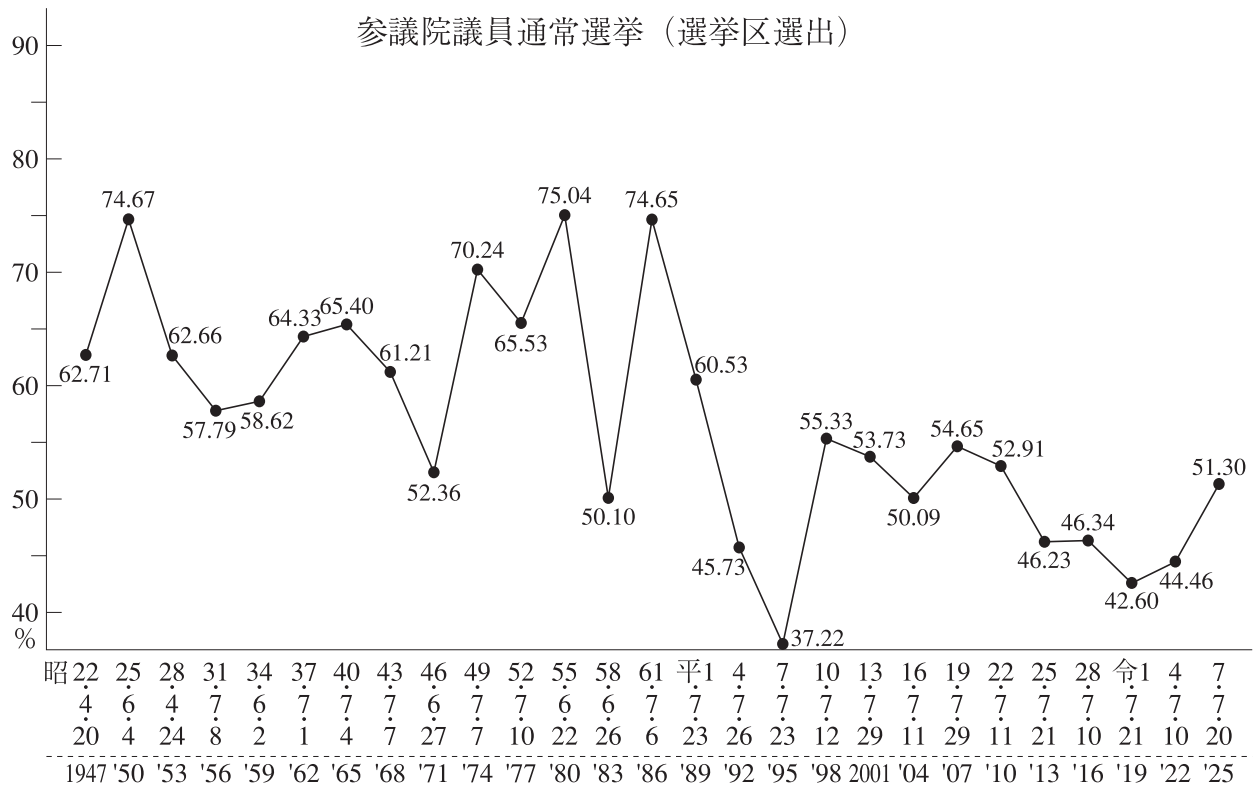
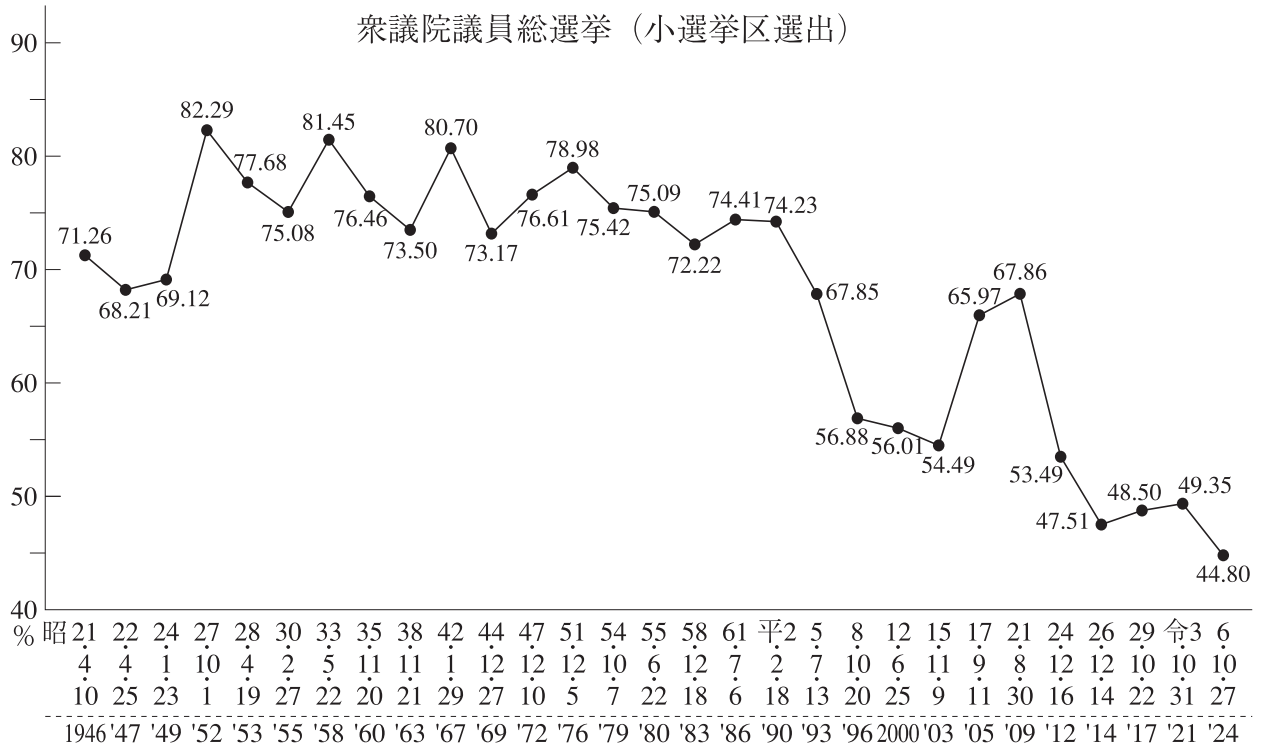
〔2002年（平成14年）4月21日執行〕（神辺町）

順位	候補者氏名	党派	得票数
1	大塚 ただし	無所属	1,691
2	安原 保元	無所属	1,682
3	榊原 則男	無所属	1,502
4	和田 敬三	無所属	1,452.046
5	和田 よしあき	公明党	1,407.953
6	福島 ひろみつ	公明党	1,320
7	原田しゅんさく	無所属	1,110
8	松岡きょういち	無所属	967.050
9	定藤 卓司	無所属	946
10	藤本 たけお	社会民主党	899
11	せお ひろし	無所属	860
12	藤原 たけし	新社会党	836
13	井上 ひろゆき	無所属	822.494
14	久川 広昭	無所属	816
15	山本 さだお	無所属	752
16	矢田 章人	無所属	745
17	小森 幸雄	日本共産党	741
18	式部 昌子	日本共産党	729
19	ひぐち 宏	無所属	720
20	井上 よし子	日本共産党	641.505
21	松岡 ひでお	無所属	617.949
22	渡辺 のりえ	無所属	616
23	さとう 二一	無所属	586
24	かやたに 悦雄	無所属	559
25	みやべ 享典	無所属	296

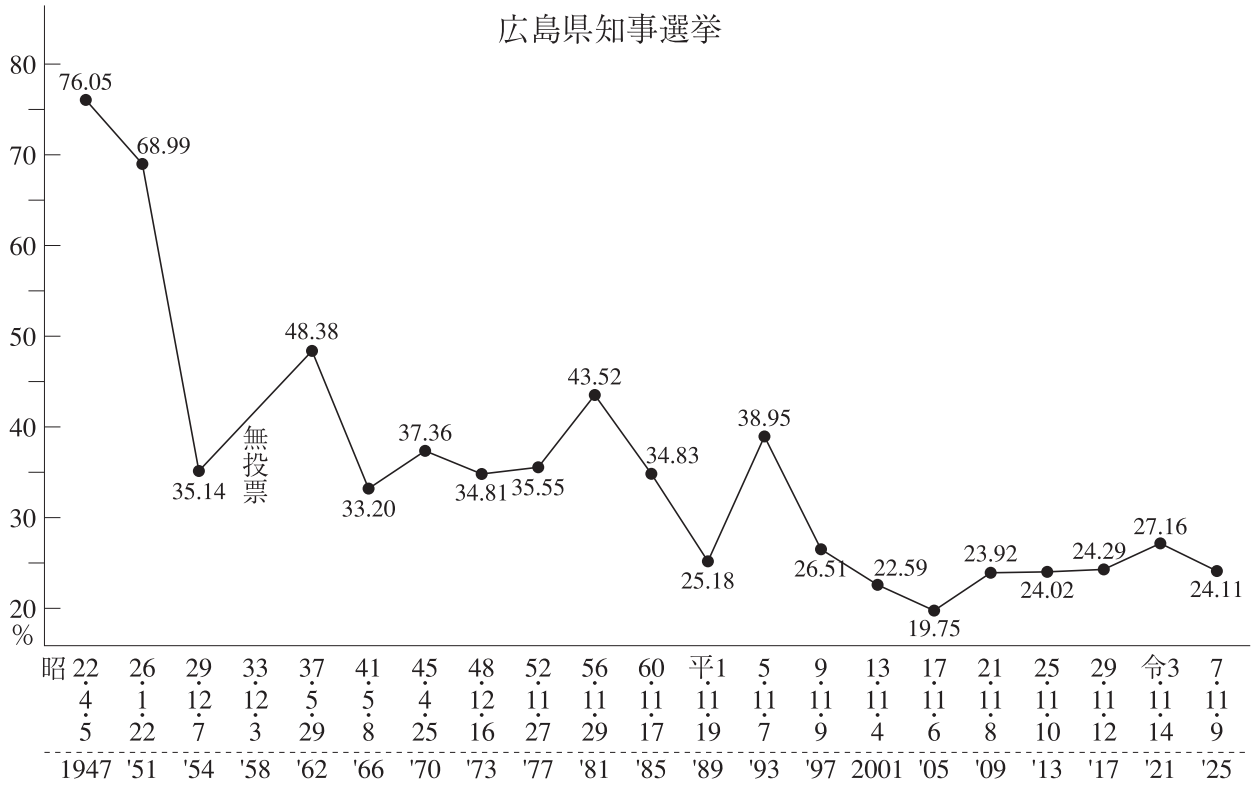
備考 順位22まで当選

# 資 料

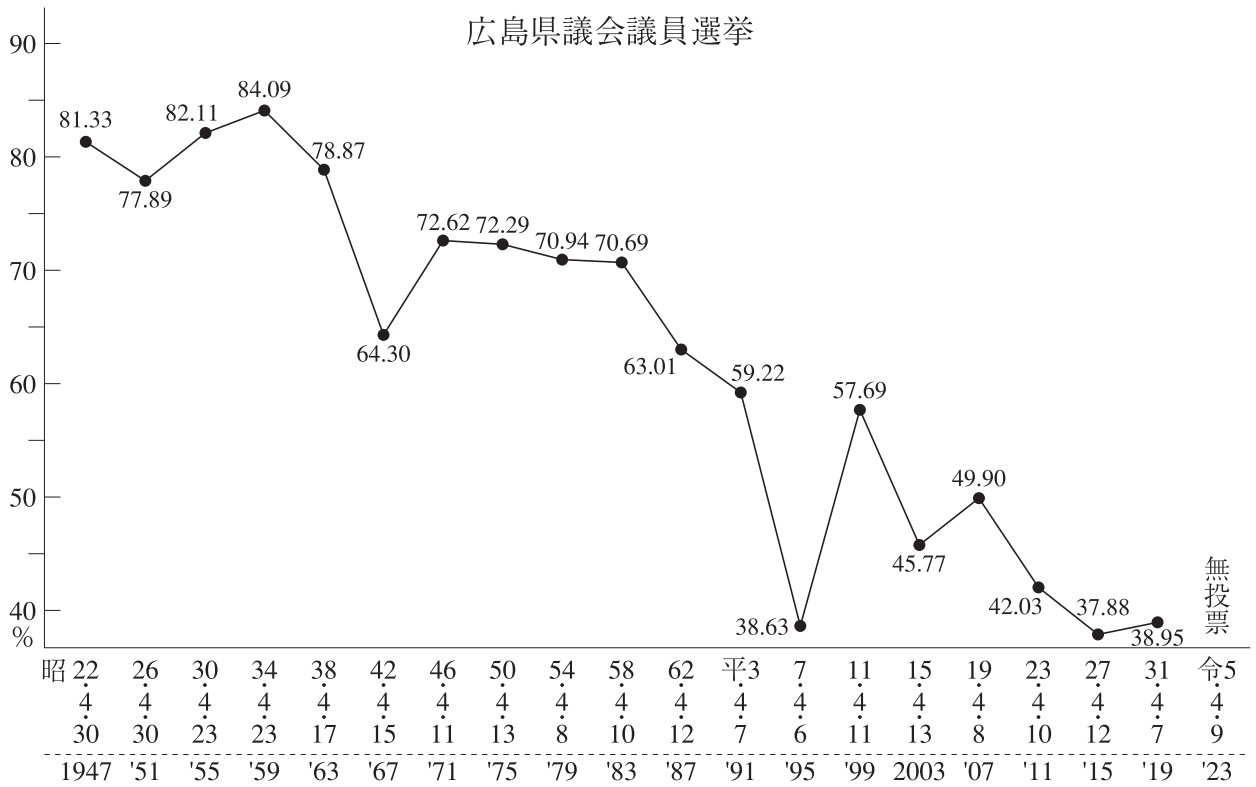
## 投票率の推移



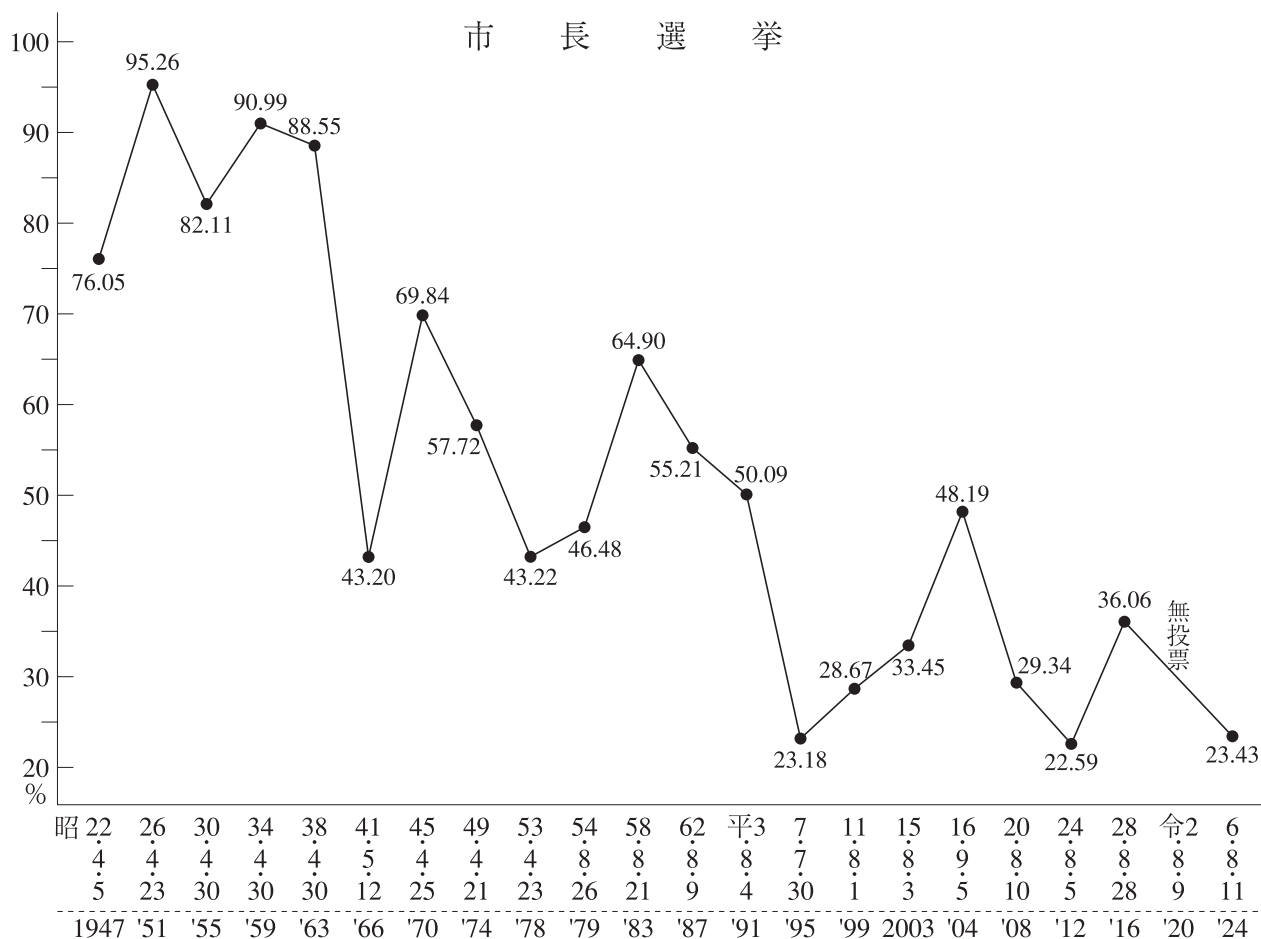
### 広島県知事選挙



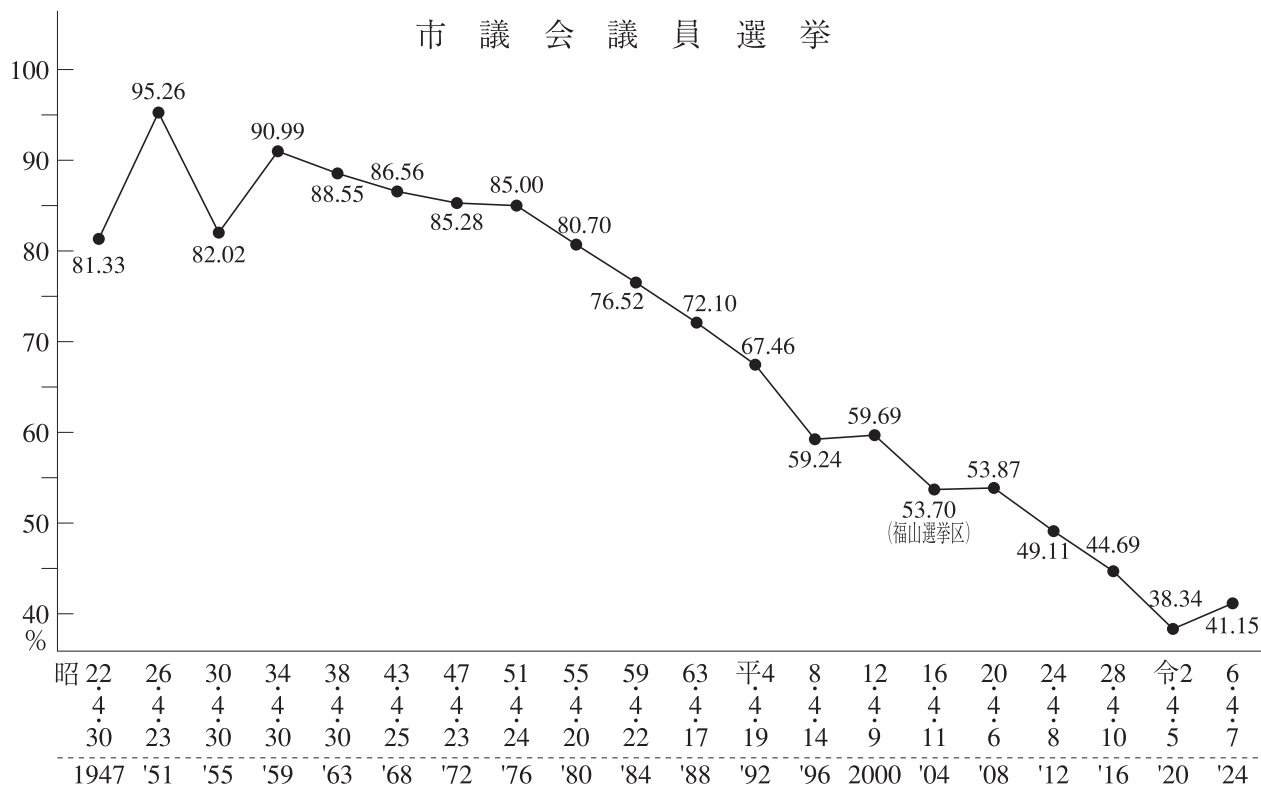
### 広島県議会議員選挙



### 市長選挙



### 市議会議員選挙





2026年（令和8年）3月発行

## 選挙の記録

編集兼発行 福山市選挙管理委員会  
印刷 一般社団法人トータルライフサポートふくやま