

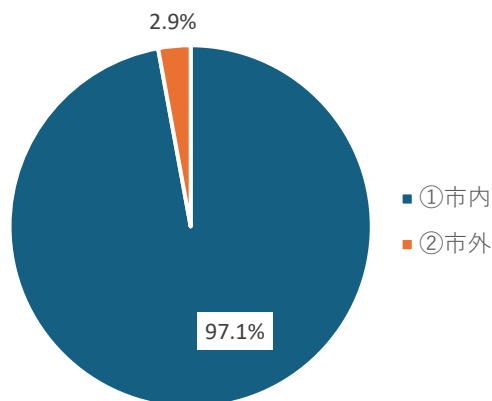
# 福山市市民生活応援給付事業 アンケート結果

## アンケート概要

実施期間 2026年（令和8年）4月24日から5月1日まで  
 実施媒体 福山市公式LINE  
 回答者数 8,601人

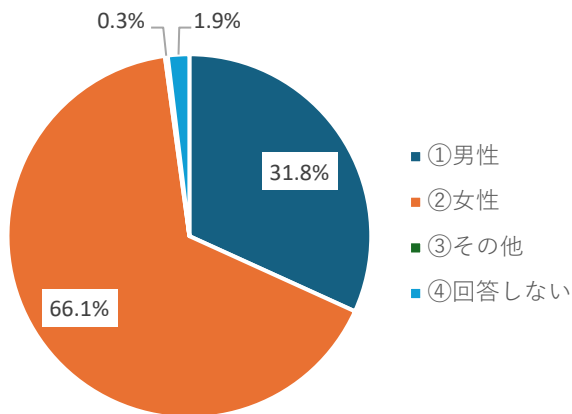
※端数処理の関係で、割合の合計値が100%にならない場合があります。

### 設問1) お住まいについて



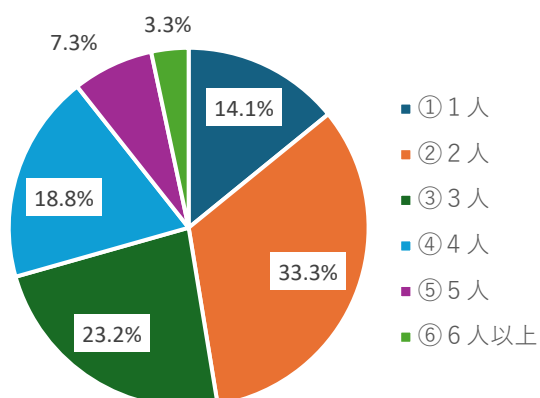
区分	回答数	割合
①市内	8,353	97.1%
②市外	248	2.9%
計	8,601	100.0%

### 設問2) 性別について



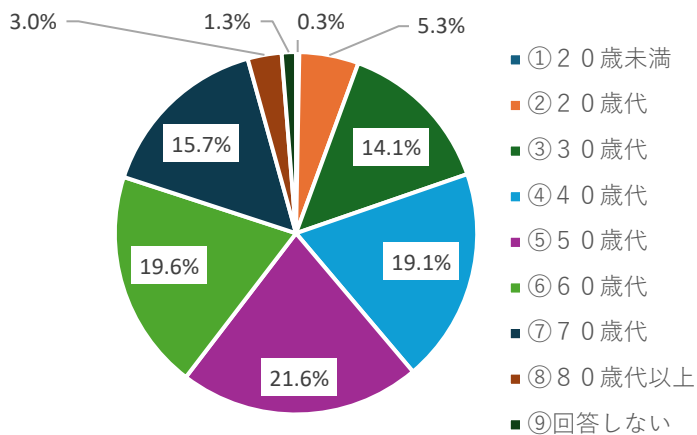
回答区分	回答数	割合
①男性	2,734	31.8%
②女性	5,681	66.1%
③その他	22	0.3%
④回答しない	164	1.9%
計	8,601	100.0%

### 設問3) 世帯の人数について



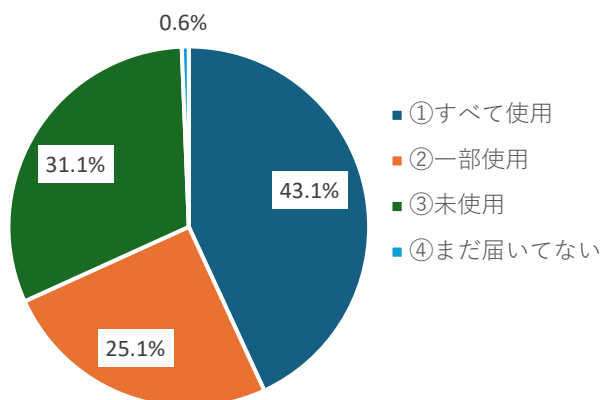
回答区分	回答数	割合
①1人	1,216	14.1%
②2人	2,862	33.3%
③3人	1,995	23.2%
④4人	1,613	18.8%
⑤5人	627	7.3%
⑥6人以上	288	3.3%
計	8,601	100.0%

#### 設問 4) 年齢について



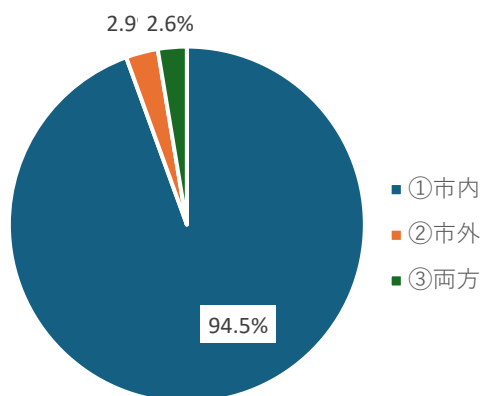
回答区分	回答数	割合
① 20歳未満	25	0.3%
② 20歳代	456	5.3%
③ 30歳代	1,214	14.1%
④ 40歳代	1,645	19.1%
⑤ 50歳代	1,855	21.6%
⑥ 60歳代	1,688	19.6%
⑦ 70歳代	1,348	15.7%
⑧ 80歳代以上	261	3.0%
⑨ 回答しない	109	1.3%
計	8,601	100.0%

#### 設問 5) 商品券の使用状況について



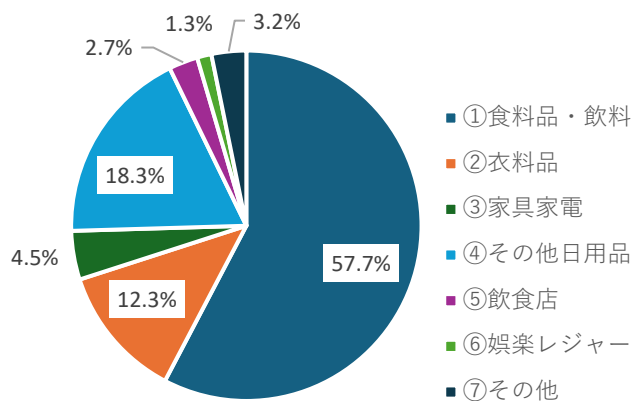
回答区分	回答数	割合
① すべて使用	3,709	43.1%
② 一部使用	2,159	25.1%
③ 未使用	2,679	31.1%
④ まだ届いてない	54	0.6%
計	8,601	100.0%

#### 設問 6-1) 商品券の使用場所について



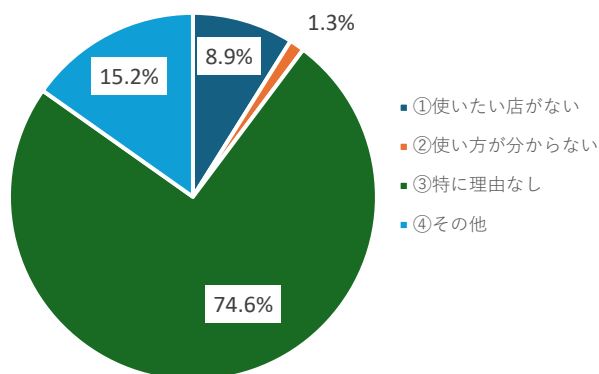
回答区分	回答数	割合
① 市内	5,543	94.5%
② 市外	171	2.9%
③ 両方	154	2.6%
計	5,868	100.0%

設問 6 - 2) 商品券の使途について【複数選択】



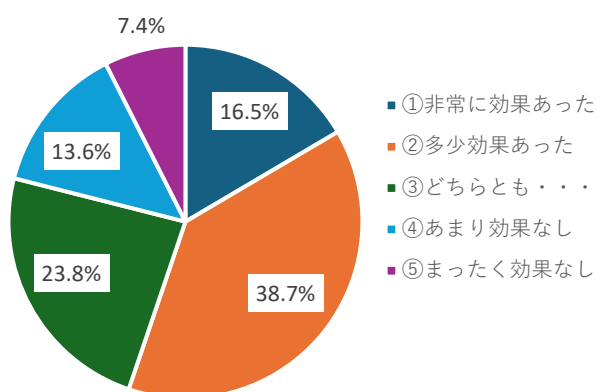
回答区分	回答数	割合
①食料品・飲料	4,282	57.7%
②衣料品	916	12.3%
③家具家電	334	4.5%
④その他日用品	1,355	18.3%
⑤飲食店	199	2.7%
⑥娯楽レジャー	98	1.3%
⑦その他	238	3.2%
計	7,422	100.0%

設問 7) 使用していない理由について【設問 5 で③を選択した方】



回答区分	回答数	割合
①使いたい店がない	242	8.9%
②使い方が分からない	36	1.3%
③特に理由なし	2,025	74.6%
④その他	413	15.2%
計	2,716	100.0%

設問 8) 物価高騰対策としての効果の有無について



回答区分	回答数	割合
①非常に効果あった	1,412	16.5%
②多少効果あった	3,306	38.7%
③どちらとも・・・	2,030	23.8%
④あまり効果なし	1,163	13.6%
⑤まったく効果なし	636	7.4%
計	8,547	100.0%