

現場説明書（技術的事項）

工事名 大開市営住宅2-121他空室改修工事

1. 現場の状況

- ・市営住宅の入居者が、日常の生活をしています。

2. 別途工事

- ・電気設備工事
- ・給排水衛生ガス設備工事
- ・畳、襖改修工事

3. 留意事項

- ① 入居者が生活しています。工事現場への立入りを防ぐ等の措置を講じて、十分に安全を確保してください。
- ② 管理人への連絡は十分に行うとともに、第三者への安全には細心の注意を払い、その対策を講じてください。
- ③ 施工前に工事の内容、工事期間、受注者等を明示したものを階段入口の掲示板（当該棟全階段）に表示し、各入居者等への周知を図ってください。
また、変更があった場合も同様にしてください。
- ④ 騒音、振動、粉塵等が発生する作業を行う場合は、事前に直下・直上・向かい隣等に直接連絡してください。
- ⑤ 駐車場は全て有料駐車場として使用しています。工事車両等の駐車は監督員・住宅管理人と協議してください。
- ⑥ 実施工程表は、契約後14日以内に提出するとともに、施工計画書等の承諾は速やかに受けてください。
- ⑦ 特定建設資材の再資源化に努めるとともに、産業廃棄物は適切に処理してください。
- ⑧ 工事施工上必要な官公署への手続は、受注者の責任において速やかに行ってください。
- ⑨ 本工事受注者は、地元企業・地場製品の活用に努めてください。

大開市営住宅 2-121 他空室改修工事

I. 工事概要

- 1. 工事名称 大開市営住宅 2-121 他空室改修工事
- 2. 工事場所 福山市新市町地内
- 3. 工事内容

1) 大開市営住宅 2-121 空室改修工事	2) 大開市営住宅 2-124 空室改修工事
3)	4)
5)	6)
- 4. 別途工事

・給排水衛生ガス設備工事	・電気設備工事	・畳、襖改修工事
--------------	---------	----------
- 5. 工期の設定 ・本工事の工期は、工事検査期間として14日間を含んでいる。
- 6. 実施工程表 ・実施工程表を契約後14日以内に提出する。
- 7. 法定外の労災保険の付保 ・本工事は、法定外の労災保険を見込んでいる。

II. 工事仕様

- 1. 図面及び特記事項に記載されていない事項は、国土交通省大臣官房官庁営繕部監修、公共建築改修工事標準仕様書（建築工事編）令和7年版及び国土交通省大臣官房官庁営繕部監修、公共建築工事標準仕様書（建築工事編）令和7年版による。
- 2. 本工事の受注者は、地元企業及び地場産業の積極的な活用に努める。

III. 特記事項

特記事項は ○ 印のついたものを適用する。 ◎ 印のつかない場合は、※ 印のついたものを適用する。

- 1) 主任技術者等
 - ◎ 受注者は、工事現場内において主任技術者（下請負人を含む）に工事名・工期・写真証明印の入った名札を着用するものとする。
 - ・ 受注者は、次表に従い、工事実績情報を登録する。
登録内容について、あらかじめ監督員の承諾を受けたのちに、次表の期限内に登録申請を行う。ただし、期間には、土曜日、日曜日、祝日、年末年始の閉庁日を除く。
- | 請負金額 | 工事受注時 | 登録内容の変更時 | 工事完成時 |
|---------|----------|------------|------------|
| 500万円以上 | 契約後10日以内 | 変更契約後10日以内 | 工事完成後10日以内 |
- 変更登録は、工期、技術者等に変更が生じた場合に行う（請負代金のみ変更の場合、登録不要）
※ 登録後は速やかに登録されたことを証明する資料を監督員に提出する。
なお、変更時と工事完成時の間が10日に満たない場合は、変更時の提出を省略できる。（登録要）
- ◎ 設計図書に定められた内容に疑義が生じたり、現場の納まり又は取り合いの関係で、設計図書によることが困難又は、不都合な場合が生じたときは、監督員と協議する。
 - ◎ 建築材料の製造所、製品及び施工業者等は、特記されたもの又は同等以上とする。ただし、同等以上とする場合は、監督員の承諾を受ける。
 - ◎ 合板については、特記がないものは2類とする。
 - ◎ 合板類、塗料、内装材の接着剤のホルムアルデヒドの発散量 F☆☆☆☆ とする。
 - ◎ 廃棄物の処理及び清掃に関する法律、その他関係法令等に従い、適切に処理する。また、マニフェスト（D・E票）の写しを提出する。
 - ◎ 本工事は、建設副産物情報交換システム（財）日本建設情報総合センターの登録対象工事であり、受注者は施工計画時工事完了時及び登録情報の変更が生じた場合は、速やかに当該システムにデータの入力を行なうものとする。
また、再生資源利用計画書及び再生資源利用促進計画書については、当該システムにより作成を行い提出するものとする。
また、工事完了時には再生資源利用実施書及び再生資材利用促進実施書を提出する。
 - ・ 処理を行う石綿含有建材の仕様及び部位は、下記による。

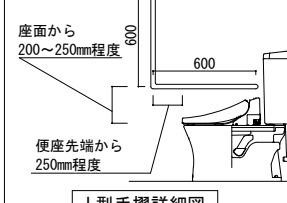
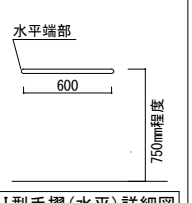
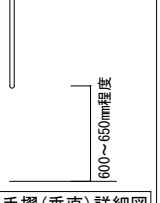
号棟	一号室	部材	箇所

- 7) 工事及び完成写真
- 8) その他
- 9) 情報共有システム
 - ◎ 着工前・工事中及び完成時の写真は、A4版印刷、若しくはA4版写真帳にて1部提出する。
 - ◎ 別途工事については、相互に調整し、工事全体の円滑な施工に努める。
 - ・ 本工事は、インターネットを利用して、受発注者間の情報を電子的に交換・共有することにより効率化を図る情報共有システムの対象工事である。
本工事で利用する情報共有システムは、「広島県工事中情報共有システム」とし、当該サービス提供者との契約は受注者が行い利用料を支払うものとする。
運用に当たっては、「福山市発注工事における情報共有システム利用実施要領(建築工事)」及び「情報共有システム利用手引(建築工事)」によるものとする。

- ・ 発注者指定型
共通仮設費として情報共有システムの利用料を含んでいる。
受注者は、本システムを利用できない特別の事由がある場合は、工事着手までに当該事由を記載した工事打合せ簿を監督員に提出し、その承諾を得ることで本システムを利用しないことができる。

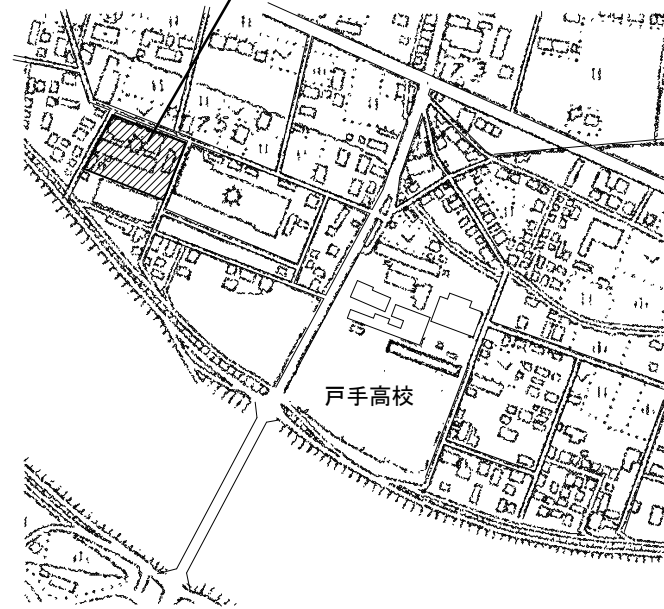
- 10) 空室改修工事
 - (1) 仮設工事
 - (2) 防水工事
 - (3) 浮き・ひび割れ改修工事
 - (4) 建具工事
 - (5) 内装工事
 - (6) 塗装工事
 - (7) ユニット及びその他工事
- ◎ 工事前電気、工事前水は、住戸内の設備を有償で利用できる。
- ・ 浴室FRP防水は、1Ply仕様とする。（防水用ガラスマットは、#450を使用する）
仕上りは、軽歩行仕様とし、床面は滑りにくいものとする。
立上り端部はアルミ金物押えを取付け後、シーリング打ちとする。
- ・ 流し廻りのシーリングはシリコーン系(SR-1)防かびタイプとする。
- ・ 打診調査を実施し、浮き部はモルタル塗替え工法またはエポキシ樹脂注入工法とし、0.2mm以上のひび割れ部はUカットシール材充てん工法とする。
- ◎ 建具戸車取替は、既存戸車撤去のうえジュラコン戸車を使用する。
- ◎ 網戸はポリプロピレン張りとする。（サランネット同等品張）
- ◎ 玄関扉のドアクローザは、常時閉鎖仕様とする。
- ◎ 間仕切パネル部（日本住宅パネル工業協同組合）はラワン合板又は石膏ボードを上張りとする。部材の固定は接着剤を主とし、ステーブル等で既存下地を確認のうえ取付ける。
- ◎ 壁紙（塩化ビニル） 防火性能の種別：準不燃
サンゲツ（SP）、SINGOL（SL+PLUS） 同等品
- ◎ ビニル床シート（クッションフロア）発泡層のあるもの ※厚み 1.8mm ・厚み 3.3~3.5mm
- ◎ ビニル床シート（防滑性床シート）発泡層のないもの ※厚み 2.0mm~2.5mm
- ・ 合成樹脂塗床は、滑りにくい仕上りとする。
- ・ 柱目合板天井張り目は目透かしとする。（南海プライウッド：和室天井材「天音」同等品）
- ◎ 下地処理は、下記を適用する。
 - ◎ 木部 RB種
 - ◎ 鉄鋼面 RB種
 - ◎ ボード等 *1 RB種
*1 コンクリート、モルタル、プラスター、せっこうボード、その他ボード面等
- ・ 合成樹脂エマルジョンペイント（EP）B種
- ◎ つや有合成樹脂エマルジョンペイント塗り（EP-G）B種
- ◎ オイルステイン塗り（OS）
- ◎ 合成樹脂調合ペイント塗り（SOP）B種
- ・ クリアラッカー塗り（CL）B種
- ◎ 鋼製建具 錆止め塗装のうえ、合成樹脂調合ペイント塗り（SOP）B種
※塗装色は、（一社）日本塗料工業会 色票番号「19-65D」とする。
- ◎ カーテンレール（ダブルレール）は、SUS製とする。
カーテンレールの長さは、建具枠内寸法より大きいものとし、その他はメーカー標準仕様による。
- ◎ クリーニングは全戸全室行う。押入、物入、天袋、建具（襖は除く）、バルコニー、PS、倉庫、郵便受け等を含む。
※網戸が設置してある住戸については、網戸の清掃も行う。
- ◎ 釘・ヒートン・シール・モヘア類の撤去、落書き消去、建具調整は共通とする。

手摺取付詳細図

<ul style="list-style-type: none"> ・材質：ステンレス製樹脂被覆φ30~35程度 ・水平端部：ブラケット固定とする(衣服等引っ掛かり防止) ・木下地：木ねじ 3本以上 ・コンクリート下地：あと施工アンカー 3本以上 <p>※I型手摺 L=600 ※L型手摺 L=600×600</p>	<p>(便所:長さ600×600) ※手摺、紙巻器の位置は現場合わせ</p>  <p>L型手摺詳細図</p>	<p>(玄関・ホール:長さ600mm) ※位置は現場合わせ</p>  <p>I型手摺(水平)詳細図</p>	<p>(玄関・ホール:長さ600mm) (浴室:長さ600mm) ※位置は現場合わせ</p>  <p>I型手摺(垂直)詳細図</p>
---	---	--	---

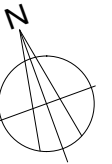
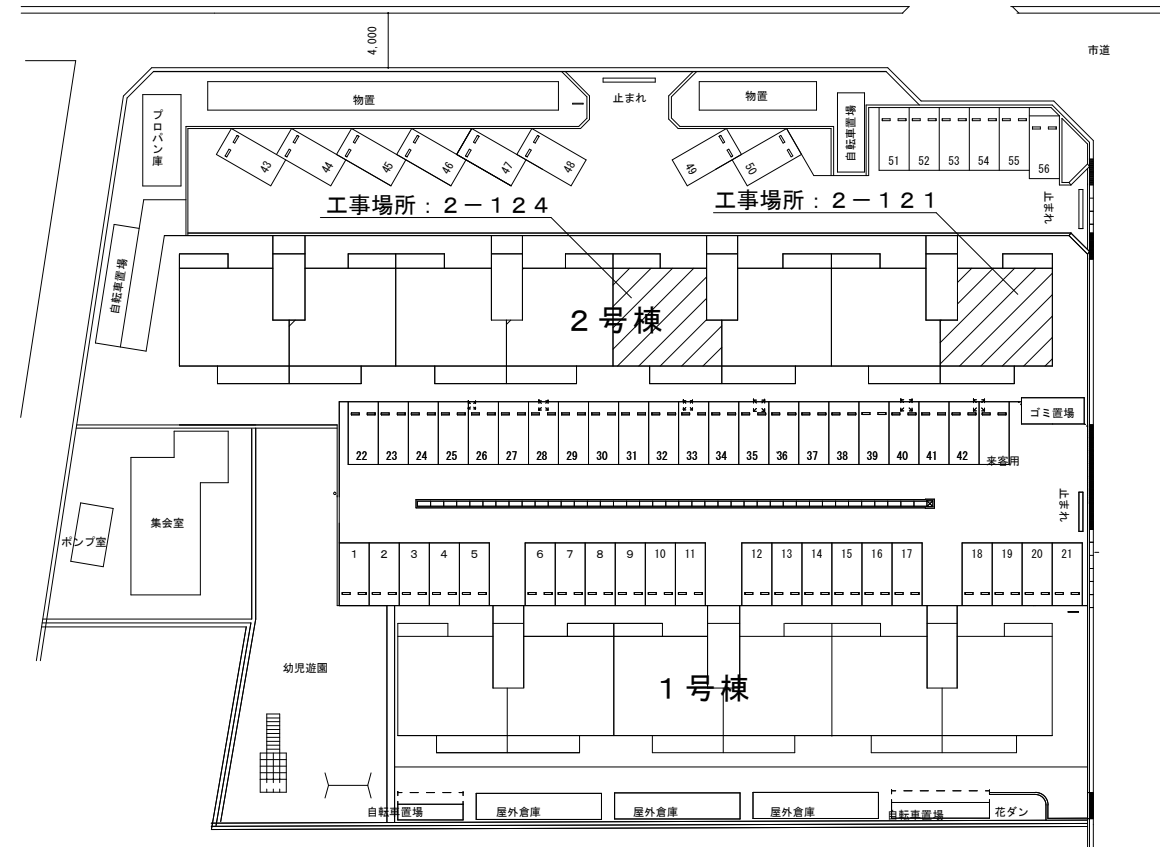
主務	課員	次長	課長補佐	課長

工事場所：福山市新市町地内



大開市営住宅

附近見取図 Non Scale



大開市営住宅

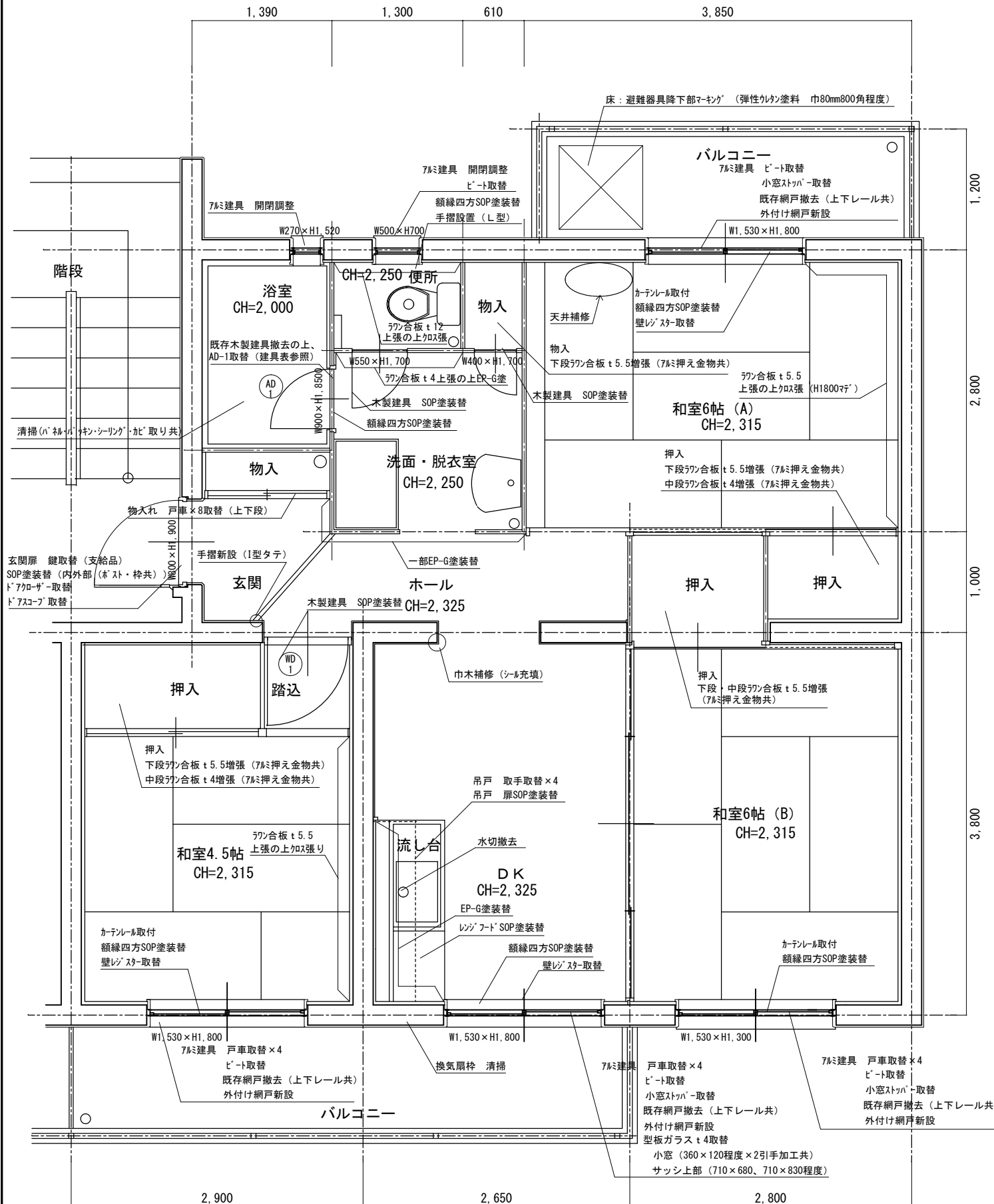
配置図 Non Scale

建築物の概要

名称	大開市営住宅2号棟
新築工事の着工日	1981年4月1日
住所	福山市新市町大字相方223-4
耐火種別	○耐火 ・準耐火 ・その他
構造	・木造 ○RC造 ・S造 ・その他
延べ面積	1,543㎡ (整数部分のみ)
階数	地上 4階 地下 階
解体の作業の対象となる床面積の合計	㎡



大開市営住宅2-121各室仕上表



大開市営住宅2-121平面図

室名	床	壁	天井	建具関係	その他
玄関	既存	モルタル仕上げ	ビニルクロス、一部パネ	玄関扉 鍵取替(支給品) SOP塗装替(内外部(ボスト・枠共)) ドアコーザ-取替・ドアスコ-取替	手摺新設(1型タテ)
	改修	————	クロス張替 一部EP-G塗装替(図示)	物入れ 戸車×8 取替(上下段)	
ホール	既存	CF1.8張	ビニルクロス、一部パネ	軽量骨材吹付	
	改修	CF1.8張替	クロス張替 一部EP-G塗装替(図示)	EP-G塗装替	
和室6.0帖(A)	既存	畳	ビニルクロス張り	軽量骨材吹付	7㎡建具 ビ-ト取替 小窓ストップ-取替 既存網戸撤去(上下レール共) 外付け網戸新設
	改修	————	クロス張替 (一部ワン合板t5.5 上張の上クロス張り(図示))	EP-G塗装替 (一部天井補修)	カーテンレール取付 額縁四方SOP塗装替 壁レジスター取替 押入 下段ワン合板t5.5増張(7㎡押え金物共) 中段ワン合板t4増張(7㎡押え金物共)
和室6.0帖(B)	既存	畳	ビニルクロス張り	軽量骨材吹付	7㎡建具 戸車取替×4 ビ-ト取替 小窓ストップ-取替 既存網戸撤去(上下レール共) 外付け網戸新設
	改修	————	クロス張替	EP-G塗装替	カーテンレール取付 額縁四方SOP塗装替 押入 下段・中段ワン合板t5.5増張 (7㎡押え金物共)
和室4.5帖	既存	畳 一部CF(踏込)	ビニルクロス	軽量骨材吹付 一部ビニルクロス(踏込)	7㎡建具 戸車取替×4 ビ-ト取替 既存網戸撤去(上下レール共) 外付け網戸新設
	改修	一部CF1.8張替(踏込)	クロス張替 (一部ワン合板t5.5 上張の上クロス張り(図示))	EP-G塗装替 一部クロス張替(踏込)	木製建具 SOP塗装替
D K	既存	CF1.8張	ビニルクロス張り	軽量骨材吹付	7㎡建具 戸車取替×4 ビ-ト取替 小窓ストップ-取替 既存網戸撤去(上下レール共) 外付け網戸新設
	改修	CF1.8張替	クロス張替 一部EP-G塗装替(図示)	EP-G塗装替	型板ガラスt4取替 小窓(360×120程度×2引手加工共) サッシ上部(710×680、710×830程度) 水切撤去
便所	既存	CF1.8張	化粧パネ、一部EP-G塗装	天井パネル	7㎡建具 開閉調整 ビ-ト取替
	改修	CF1.8張替	EP-G塗装替 配管共 (一部ワン合板t12 上張の上クロス張り(図示))	EP-G塗装替 配管共	額縁四方SOP塗装替 手摺設置(L型) 木製建具 SOP塗装替(小口・枠共)
洗面脱衣室	既存	CF1.8張	化粧パネ	天井パネル	木製建具(物入) SOP塗装替(小口・枠共)
	改修	CF1.8張替	EP-G塗装替 (一部ワン合板t4 上張の上EP-G塗(図示))	EP-G塗装替	物入 下段ワン合板t5.5増張(7㎡押え金物共)
浴室	既存	UB	UB	UB	7㎡建具 開閉調整 既存木製建具撤去の上、AD-1取替(建具表参照)
	改修	————	————	————	額縁四方SOP塗装替(出入口) 清掃(パネ・パネ・パネ・パネ)取替共
その他	バルコニー: 床: 避難器具降下部マキナ(弾性ケレン塗料 巾80mm800角程度) 倉庫(121): 集合ボスト: 吊元再固定				

AD-1 片開き戸(浴室)	数量 1

参考数量書

§ 工事名称 大開市営住宅 2 - 1 2 1 他空室改修工事

§ 工事場所 福山市新市町地内

特記事項

- 1 この数量書は、福山市建設工事請負契約約款 1 条に定める「設計図書」ではなく参考数量です。従って、契約後の変更等を含意するものではありません。
- 2 数量の算出は次の基準によっています。

※ 「建築数量積算基準・同解説」 (建築工事積算研究会制定)

設 計 書

工事名称 大開市営住宅 2-1 2 1 他空室改修工事

工事場所 福山市新市町地内

: 大開市営住宅 2-1 2 1 空室改修工事 一式
: 大開市営住宅 2-1 2 4 空室改修工事 一式

大開市営住宅		2-121 空室改修工事		2-121		
名称	摘要	数量	単位	単価	金額	備考
【直接仮設】						
養生費 (空室改修程度)	材工共	49.6	m ²			
整理清掃後片付け (空室改修程度)		49.6	m ²			
内部仕上足場 (内部改修)	脚立足場 H=900程度 材工共	49.6	m ²			
各所クリーニング	45m ² ~60m ² 手間のみ	1	戸			
浴室加 ^レ 取り		1	式			
【木工事】						
ラワン合板 t 1.2 T 2	F☆☆☆☆ 材のみ	2.6	m ²			
ラワン合板 t 5.5 T 2	F☆☆☆☆ 材のみ	19.2	m ²			
ラワン合板 t 4 T 2	F☆☆☆☆ 材のみ	11.4	m ²			
床合板張り	手間のみ	9.4	m ²			
壁合板張り	手間のみ	23.8	m ²			
【建具工事】						
鋼製片開き戸 ド アクローザ	材のみ	1	個			
ドアスコープ	材のみ	1	個			
アルミ引違い戸用 戸車 14型	材のみ	8	個			
アルミ引違い窓用 戸車 12型	材のみ	4	個			
小窓ストッパー	材のみ	3	個			
角形座付取手	SUS製 材のみ	4	個			
建具金物取替	既存建具調整 手間のみ	1	戸			

大開市営住宅		2-121 空室改修工事		2-121		
名称	摘要	数量	単位	単価	金額	備考
既存建具調整	手間のみ	1	戸			
ビート取替 (アルミサッシ) 掃出し	材工共 4枚	3	か所			
ビート取替 (アルミサッシ) 中連	材工共 4枚	1	か所			
ビート取替 (アルミサッシ) 内倒窓等	材工共 4枚	1	か所			
網戸新設 (サランネット) 掃出し	材工共	3	か所			
網戸新設 (サランネット) 中連窓	材工共	1	か所			
型板ガラス取替 厚4.0	材工共 710×680程度, 710×830程度	2	枚			
型板ガラス取替 厚4.0 小窓	材工共 360×120程度(引手加工共)	2	枚			
木製戸用車 ジュラコン 平型Φ36	材のみ	8	個			
アルミ扉取替 (木製戸撤去)	木製扉撤去 AD1 アルミ扉取付 W700×1850程度 シーリング, 材工共	1	か所			
【内装改修工事】						
床ビニル床シート張替 厚1.8 (CF)	既存床シート撤去・下地処理 材工共	17.8	m ²			
壁ビニルクロス張り	サンゲツSP同等 素地ごしらえ 材工共	15.3	m ²			
壁ビニルクロス張替	既存クロス撤去・下地処理 材工共	67.3	m ²			
天井ビニルクロス張替	既存クロス撤去・下地処理 材工共	0.9	m ²			
巾木補修		1	式			
【塗装工事】						
壁 EP(G)塗り 2回	素地ごしらえ 材工共	2	m ²			
壁 EP(G)塗り 2回 改修仕様	素地ごしらえ 材工共	26.1	m ²			
天井 EP(G)塗り 2回 改修仕様	素地ごしらえ 材工共	48.6	m ²			

大開市営住宅		2-121 空室改修工事		2-121		
名称	摘要	数量	単位	単価	金額	備考
鋼製建具塗装替 SOP塗り 2回	素地ごしらえ, 錆止め塗装 材工共	4.7	m ²			
木製建具塗装替 SOP塗り 2回	素地ごしらえ 材工共	9.7	m ²			
SOP塗装替	木部 素地付着除去(塗替え面) 材工共	28.9	m			
レンジフード塗装替 SOP塗り 2回	素地ごしらえ, 錆止め塗装 材工共	0.9	m ²			
避難器具直下 弾性レタ塗装	幅80 □850RH-002程度 下地調整共	5.1	m			
【エント及びその他】						
カーテンレール取付	ダブル ステンレス製 ブラケット含む 材工共	3	か所			
I型手摺取付	ステンレス製樹脂被覆 φ32程度 長さ600mm 取付け部品共 材工共	1	本			
L型手摺取付	ステンレス製樹脂被覆 φ32程度 長さ600mm×600mm 取付け部品共 材工共	1	本			
換気ガラリ 換気レジスター	プラスチック製 材工共	3	個			
端部アルミアングル押え	押入 材工共	10.1	m			
集合ポスト吊元再固定		1	式			
【撤去工事】						
撤去	釘、ヒート金具、水切撤去、網戸、網戸レール等	1	式			
計						

大開市営住宅		2-124空室改修工事		2-124		
名称	摘要	数量	単位	単価	金額	備考
【直接仮設】						
養生費 (空室改修程度)	材工共	9.2	m ²			
整理清掃後片付け (空室改修程度)		9.2	m ²			
内部仕上足場 (内部改修)	脚立足場 H=900程度 材工共	9.2	m ²			
各所クリーニング	45m ² ~60m ² 手間のみ	1	戸			
【木工事】						
ラワン合板 t 5.5 T2	F☆☆☆☆ 材のみ	3	m ²			
床合板張り	手間のみ	3	m ²			
【建具工事】						
ドアスコープ	材のみ	1	個			
角形座付取手	SUS製 材のみ	4	個			
戸当り (公団用)	SUS製 材のみ	1	個			
建具金物取替	既存建具調整 手間のみ	1	戸			
既存建具調整	手間のみ	1	戸			
ビート取替 (アルミサッシ) 掃出し	材工共 4枚	2	か所			
ビート取替 (アルミサッシ) 中連	材工共 4枚	1	か所			
ビート取替 (アルミサッシ) 内倒窓等	材工共 4枚	1	か所			
ガラスシール打 (アルミサッシ) 掃出し	ビート撤去 材工共 【2枚】	1	か所			
【内装改修工事】						
床 複層ビニル床シート 張替 厚2.0~2.5 (ノスリップシートタイプ)	下地処理 発泡層のないもの 材工共	1.5	m ²			

大開市営住宅		2-124空室改修工事		2-124		
名称	摘要	数量	単位	単価	金額	備考
壁ビニルクロス張替	既存クロス撤去・下地処理 材工共	8.3	m ²			
クロス補修		1	式			
壁補修	ビス穴シール	1	式			
【塗装工事】						
壁EP(G)塗り 2回 改修仕様	素地ごしらえ 材工共	9.9	m ²			
鋼製建具塗装替 SOP塗り 2回	素地ごしらえ, 錆止め塗装 材工共	4.7	m ²			
OS塗装替	木部 素地付着除去(塗替え面) 材工共	28	m			
レンジフード塗装替 SOP塗り 2回	素地ごしらえ, 錆止め塗装 材工共	0.9	m ²			
【仕上げユニット 工事】						
換気ガラリ 換気レジスター	プラスチック製 材工共	1	個			
端部アルミソケット押え	押入 材工共	3.2	m			
【撤去工事】						
撤去	釘、ヒート金具、木部シール剥し、網戸、網、戸レール等	1	式			
計						

