

# 予防接種デジタル化について ～医療機関向け～

業務フロー編

【予防接種サイト】



# 予防接種サイトとは



予防接種サイト

- 予防接種サイトとは、オンライン資格確認にて利用しているオンライン請求ネットワークと接続されている医療機関内の端末（電子カルテ端末やレセコン端末のこと）を用いて閲覧するサイトのことです。  
予診情報・予防接種記録管理／請求システムがサイトの画面を提供します。
- 利用するにあたり、医療機関内のオンライン請求ネットワークの接続の整備が必要となります。



# 予防接種対象者の受付をしたら、その日に予診・接種するワクチンを選択

受付における本人確認は、通常診療と同様にマイナンバーカードと顔認証付きカードリーダー等により実施します。



## 本人確認

医療機関内端末で本人確認済一覧を表示



顔認証付き  
カード  
リーダー等

医療機関内  
端末



受付

## 予防接種の資格確認



予防接種サイト

### 1. 資格確認対象者の選択

予防接種向け医療機関アプリ

| 項目                       | 本人確認日時    | 接種対象者氏名<br>〔漢字〕 | 接種対象者氏名<br>〔カナ〕 | 生年月日<br>年齢          | 性別 |
|--------------------------|-----------|-----------------|-----------------|---------------------|----|
| <input type="checkbox"/> | 2025/6/10 | *****           | *****           | 2023/5/10<br>2歳10か月 | 男  |
| <input type="checkbox"/> | 2025/6/12 | *****           | *****           | 2016/6/10<br>1歳2か月  | 女  |
| <input type="checkbox"/> | 2025/6/12 | *****           | *****           | 2020/3/21<br>1歳10か月 | 女  |
| <input type="checkbox"/> | 2025/6/13 | *****           | *****           | 2025/5/24<br>1歳0か月  | 男  |
| <input type="checkbox"/> | 2025/6/13 | *****           | *****           | 2024/10/10<br>1歳0か月 | 女  |
| <input type="checkbox"/> | 2025/6/13 | *****           | *****           | 2023/8/10<br>1歳10か月 | 男  |

▶ 本人確認済の予防接種対象者を検索して、選択する

### 2. 予診票の確認

予防接種向け医療機関アプリ

予診票一覧

| チェック                     | 項目                       | 予診票番号 |
|--------------------------|--------------------------|-------|
| <input type="checkbox"/> | 1. MRワクチン〔滅しん・混しん混合ワクチン〕 |       |
| <input type="checkbox"/> | 2. IPV4ムネコワクチン           |       |
| <input type="checkbox"/> | 3. 小児肺炎球菌ワクチン            |       |
| <input type="checkbox"/> | 4. DPT-IPV4他〔5種混合ワクチン〕   |       |
| <input type="checkbox"/> | 5. 小児肺炎球菌ワクチン〔13価〕       |       |

【注意事項】本文書、表示方法はイメージ

項目 1 【MRワクチン〔滅しん・混しん混合ワクチン〕】は前回接種から十分な期間が経っていない可能性があります。

項目 2 【ロタウイルスワクチン】は現在法定接種外となります。

▶ 接種記録や予診票の確認を行う



# 本人確認の受付日や氏名から検索し、表示の一覧から資格確認を行う者を選択



受付

## 1. 資格確認対象者の選択

## 2. 予診票の確認

### 1. 資格確認対象者の照会

予防接種の資格確認を行うため、受付日や氏名を入力して対象者の一覧を表示します。

受付日を選択

### 受付済み接種対象者の照会

検索条件

|   |   |
|---|---|
| 氏名                                      | 氏名 (カナ)                                   |
| <input type="text"/>                    | <input type="text"/>                      |
| 受付日 ※必須                                 |   |
| <input type="text" value="yyyy/mm/dd"/> | <input type="text" value="今日の日付"/>        |
|   | ~ <input type="text" value="yyyy/mm/dd"/> |
|   | <input type="text" value="今日の日付"/>        |
| 生年月日                                    |   |
| <input type="text" value="yyyy/mm/dd"/> |   |
| ワクチン通称                                  | 期   |
| <input type="text"/>                    | <input type="text"/>                      |
| 回数                                      | 回数通称                                      |
| <input type="text"/>                    | <input type="text"/>                      |

検索

受付済み予防接種対象者の検索画面イメージ



# 予防接種対象者が回答した予診票から、その日に予診・接種を行うワクチンを選択



受付

## 1. 資格確認対象者の選択

## 2. 予診票の確認

### 2. 予診票を確認する

選択した対象者の接種を予定している予防接種と予診票の一覧が表示されます。予診票未回答の場合は「未回答」と表示されます。

※予診票の回答は事前にマイナポータルで行われています。

- ▶ 一覧には、予防接種の資格情報に関する注意事項（対象期間外の場合や注意すべき接種間隔等）も表示されます。
- ▶ 予防接種の一覧の中から、その日に予診・接種を実施するワクチンを選択して、予診票の受付（＝予診票の確認）を行います。

検索結果 99件が該当しました

全9ページ中4ページ目

1 < > 1 2 3 4/9 5 6 7 ... > >1

| 順番 | 受付日時                   | 氏名               | 生年月日<br>年部                      | 性別 | ワクチン<br>名称                      | 期数 | 回数  | 回数<br>満了 | デジタル予診票<br>回答状況 | 接種記録           |
|----|------------------------|------------------|---------------------------------|----|---------------------------------|----|-----|----------|-----------------|----------------|
| 1  | 2024/08/29<br>12:00:00 | ヨボウ タロウ<br>予病 太郎 | 2023/08/29<br>11歳11か月<br>11歳11日 | 男  | インフルエン<br>ザワクチン                 | 1期 | 2回目 | 1回目      | 一部未回答           | 接種記録<br>海外接種記録 |
| 2  | 2024/08/29<br>12:00:00 | ヨボウ ハナコ<br>予病 花子 | 2023/08/29<br>11歳11か月<br>11歳11日 | 女  | インフルエン<br>ザワクチン                 | 1期 | 2回目 | 1回目      | 未回答             | 接種記録<br>海外接種記録 |
| 3  | 2024/08/29<br>12:00:00 | ヨボウ タロウ<br>予病 太郎 | 2023/08/29<br>11歳11か月<br>11歳11日 | 男  | インフルエン<br>ザワクチン<br>日本脳炎ワ<br>クチン | 1期 | 2回目 | 1回目      | 一部未回答           | 接種記録<br>海外接種記録 |
| 4  | 2024/08/29<br>12:00:00 | ヨボウ タロウ<br>予病 太郎 | 2023/08/29<br>11歳11か月<br>11歳11日 | 男  | インフルエン<br>ザワクチン                 | 1期 | 2回目 | 1回目      | 回答済み            | 接種記録<br>海外接種記録 |

予診票の検索画面イメージ



# ワクチンの情報を確認し、予診を行い接種を実施



## ワクチン情報の確認、予防接種の準備

準備室  
(看護師)



予防接種サイト

### 1. ワクチン情報の読み込み

ワクチンのバーコードを  
バーコードリーダー等で予防  
接種サイトに読み込む



### 2. ワクチンのチェック

読み込んだワクチンと  
予定している予防接種との  
一致確認や有効期限等を  
システムでチェックする



接種の準備



## デジタル予診票を用いての予診・接種

診察室  
(医師)



予防接種サイト

### 3. デジタル予診票による予診

デジタル予診票を確認し  
ながら予診を実施し、接  
種可否を判断する



接種の実施



※準備室に端末がない場合、診察室でまとめて行います。



# 接種を行うワクチンのバーコードを読み取り、ワクチン情報を登録



準備室  
(看護師)

1. ワクチン情報の  
読み込み

2. ワクチンの  
チェック

3. デジタル予診票  
による予診

## 1. ワクチン情報の読み込み



バーコード読取を利用する場合は、すべての情報を取得することが可能となるため、入力は不要となる。

「接種方法」「接種部位」は、ワクチンに応じた選択肢が表示される。

バーコードリーダーでバーコードを読み取ることで、製品名、ロット番号、有効期限等の接種する**ワクチン情報が自動で正確に取得**される。  
▶ 有効期限を確認し、接種が可能か判断する。

## 2. ワクチンのチェック

ワクチン情報

GTINコード ※必須

ワクチン販売名 ※必須

製造販売元 ※必須  販売元 ※必須

ロット番号 ※必須  ワクチン有効期限 ※必須

接種量 ※必須

接種箇所

接種方法 ※必須

接種部位 ※必須

その他(接種方法)

その他(接種部位)

ワクチン情報の登録画面イメージ

※同時接種の場合、ワクチン毎に画面を切り替えて入力が必要



# 予診票の確認・修正を実施し、医師の判断のもと接種可否を登録



診察室  
(医師)

1. ワクチン情報の  
読み込み

2. ワクチンの  
チェック

3. デジタル予診票  
による予診

## 3. デジタル予診票による予診

### ■ 予診情報

予診票 追加受付 PDF出力

おたふくかぜ 1項目 △ インフルエンザワク... 1項目 インフルエンザワク... 1項目 インフルエンザワク... 1項目 インフルエンザワク... 1項目  
インフルエンザワクチン

△ 「質問事項」項目の順番にチェックを入れてください

接種ワクチン情報 予診回答最終更新日時: 2025/10/01 12:00:00

ワクチン選称  
おたふくかぜ

質問事項

| 医師確認欄<br>※必須             | 項目 | 質問内容                               | 回答                       | 医療機関回答修正                 | 医療機関コメント             |
|--------------------------|----|------------------------------------|--------------------------|--------------------------|----------------------|
| <input type="checkbox"/> | 1  | 診察前の体温                             | 36度5分                    | <input type="text"/>     | <input type="text"/> |
| <input type="checkbox"/> | 2  | 今回受ける予防接種について市町村から配られている説明書を読みましたか | はい いいえ                   | はい <input type="text"/>  | <input type="text"/> |
| <input type="checkbox"/> | 3  | 今回の予防接種について質問がありますか                | はい <span>備考表示</span> いいえ | いいえ <input type="text"/> | <input type="text"/> |

医療機関側で予診内容の修正（例えば体温など）や医師コメントがあれば追記する

一括チェックも可能

### ■ 接種可否

接種可否

接種同意の委任フラグ  
委任あり

接種への同意 ※必須  
 同意する  同意しない

接種実施可否 ※必須  
 接種可能  接種見合わせ

予防接種を行えなかった理由  
入力テキスト

医師名 ※必須  
予防一郎

戻る 一時保存 登録 接種記録画面に戻る

当日の予診を行い「接種への同意」「接種実施可否」を選択する  
医師名はキーワード入力によりマスタから候補の医師を表示する  
(例えば「予」と入力すると「予防一郎」が表示される)

※同時接種の場合、画面を切り替えて入力が必要



# 接種記録を登録し、窓口支払額を確認し請求



## 接種記録の作成・登録



予防接種サイト

予防接種サイトに入力されているワクチン名、ロット番号等を確認の上、接種部位、接種量等を入力して、記録登録ボタンを押下する



**接種記録を登録すると、自動的に請求処理となります**

- ▶ 登録した接種記録は予防接種サイトで修正可能
- ▶ デジタル予診票の内容も予防接種サイトで閲覧可能



## 窓口支払



予防接種サイト

予防接種対象者の減免資格情報や、居住自治体の委託単価情報を参照し、窓口支払額が自動計算される



**自動的に窓口支払額が計算されます**

- ▶ 自己負担額のある予防接種については医療機関窓口で予防接種対象者へ負担額を請求する



# 接種記録の自動入力・費用請求

## 1. 接種記録の作成・登録・費用請求

## 2. 窓口支払



診察室  
(医師)

## 1. 接種記録の作成・登録・費用請求

### ■ 基本情報 赤枠は初期表示あり

実施日 ※必須  
yyyy/mm/dd 今日の日付

実施場所(医療機関コード) ※必須 医師名 ※必須  
〇〇病院 (0123456789) 予防一郎

医師名はキーワード入力によりマスタから候補の医師名を表示する(例えば「予」と入力すると「予防一郎」が表示される)

### ■ 接種共通情報 赤枠は初期表示あり

時間外・休日  
 時間外  休日  該当なし

接種対象者区分の訂正  
 高齢者定期接種対象  長期療養区分

修正理由

減免区分の訂正  
 生活保護  非課税  中国残留邦人  障がい  その他

修正理由

### ■ 接種個別情報 赤枠は初期表示あり

インフルエンザワクチン 1回目 インフルエンザワクチン 1回目 おたふくかぜ 1回目

△ 接種部位を入力してください

予防接種管理番号 ※必須  
123456789

ワクチン通称 ※必須 期 ※必須

回数 ※必須 回数通称 ※必須

実施区分  
 個別  集団

接種区分  
 接種  予診のみ

予防接種を行えなかった理由

### ■ ワクチン情報 (※)

GTINコード ※必須  
14987222000175

ワクチン販売名 ※必須

製造販売元 販売元

ロット番号 ※必須 01234567890123456789 ワクチン有効期限 ※必須  
yyyy/mm/dd

接種量 ※必須  
80 mg/ml

接種箇所  
接種方法 ※必須 接種部位 ※必須  
その他 その他

その他(接種方法) その他(接種部位)

(※)準備室でバーコード読み取りをしている場合、入力は不要



# 窓口支払額を確認し、自己負担額を接種対象者に請求



受付

1. 接種記録の作成・登録・費用請求

2. 窓口支払

## 2. 窓口支払

窓口支払対象者の一覧画面イメージ

検索結果 99件が該当しました

全9ページ中4ページ目

1 2 3 4/9 5 6 7 ... >

| 項目 | 氏名             | 性別 | 生年月日<br>年齢 | 受付日時       | 実働日 | 会籍期<br>会 |
|----|----------------|----|------------|------------|-----|----------|
| 1  | 田中 太郎<br>子男 太郎 | 男  | 2023/08/29 | 2024/10/29 |     | 会籍期      |
| 2  | 田中 太郎<br>子男 太郎 | 男  |            |            |     |          |
| 3  | 田中 太郎<br>子男 太郎 | 男  |            |            |     |          |
| 4  | 田中 太郎<br>子男 太郎 | 男  |            |            |     |          |
| 5  | 田中 太郎<br>子男 太郎 | 男  |            |            |     |          |
| 6  | 田中 太郎<br>子男 太郎 | 男  |            |            |     |          |

| 項番 | 契約状況 |                                |    |      | 資格情報         |         |    |      |        | 請求情報    |         |        |
|----|------|--------------------------------|----|------|--------------|---------|----|------|--------|---------|---------|--------|
|    | 自治体名 | ワクチン通称/ワクチン販売名                 | 期  | 法定区分 | 年齢加算区分       | 時間外加算   | 性別 | 接種区分 | 減免対象区分 | 接種対象者区分 | 委託料/助成額 | 窓口支払額  |
| 1  | 〇〇市  | 日本脳炎ワクチン/エンゼバック皮下注用            | 1期 | 定期   | 0歳0か月～4歳11か月 | 加算なし    | 男  | 接種済み | -      | -       | 2,000円  | 3,500円 |
| 2  | ××市  | インフルエンザワクチン/インフルエンザHAワクチン「KMB」 | 1期 | 任意   | 5歳0か月～7歳12か月 | 時間外加算あり | 男  | 予診のみ | 生活保護   | 高齢者     | 1,500円  | 3,500円 |
| 3  | ◇◇市  | おたふくワクチン/おたふくかぜ生ワクチン「第一三共」     | 1期 | 臨時   | 0歳0か月～4歳11か月 | 休日加算あり  | 男  | 予診のみ | 非課税    | 長期療養    | 1,500円  | 3,500円 |
| 4  | △△市  | 日本脳炎ワクチン/エンゼバック皮下注用            | 1期 | 定期   | 5歳0か月～7歳12か月 | 加算なし    | 男  | 接種済み | 中国残留邦人 | -       | 2,000円  | 3,500円 |
| 5  | □□市  | インフルエンザワクチン/インフルエンザHAワクチン「KMB」 | 1期 | 任意   | 0歳0か月～4歳11か月 | 時間外加算あり | 男  | 接種済み | 障がい者   | -       | 1,500円  | 3,500円 |
| 6  | ●〇市  | おたふくワクチン/おたふくかぜ生ワクチン「第一三共」     | 1期 | 臨時   | 5歳0か月～7歳12か月 | 休日加算あり  | 男  | 接種済み | その他    | 高齢者     | 1,500円  | 3,500円 |
| 7  | ○●市  | 日本脳炎ワクチン/エンゼバック皮下注用            | 1期 | 定期   | 0歳0か月～4歳11か月 | 加算なし    | 男  | 接種済み | -      | 長期療養    | 2,000円  | 3,500円 |
| 8  | ◆◇市  | インフルエンザワクチン/インフルエンザHAワクチン「KMB」 | 1期 | 任意   | 5歳0か月～7歳12か月 | 時間外加算あり | 男  | 接種済み | 生活保護   | -       | 1,500円  | 3,500円 |
| 9  | △▽市  | おたふくワクチン/おたふくかぜ生ワクチン「第一三共」     | 1期 | 臨時   | 0歳0か月～4歳11か月 | 休日加算あり  | 男  | 接種済み | 非課税    | -       | 1,500円  | 3,500円 |
| 10 | 〇×市  | 日本脳炎ワクチン/エンゼバック皮下注用            | 1期 | 定期   | 5歳0か月～7歳12か月 | 加算なし    | 男  | 接種済み | 中国残留邦人 | 高齢者     | 2,000円  | 3,500円 |

請求情報詳細の照会画面イメージ

窓口支払額が自動計算されるため事務負担が削減



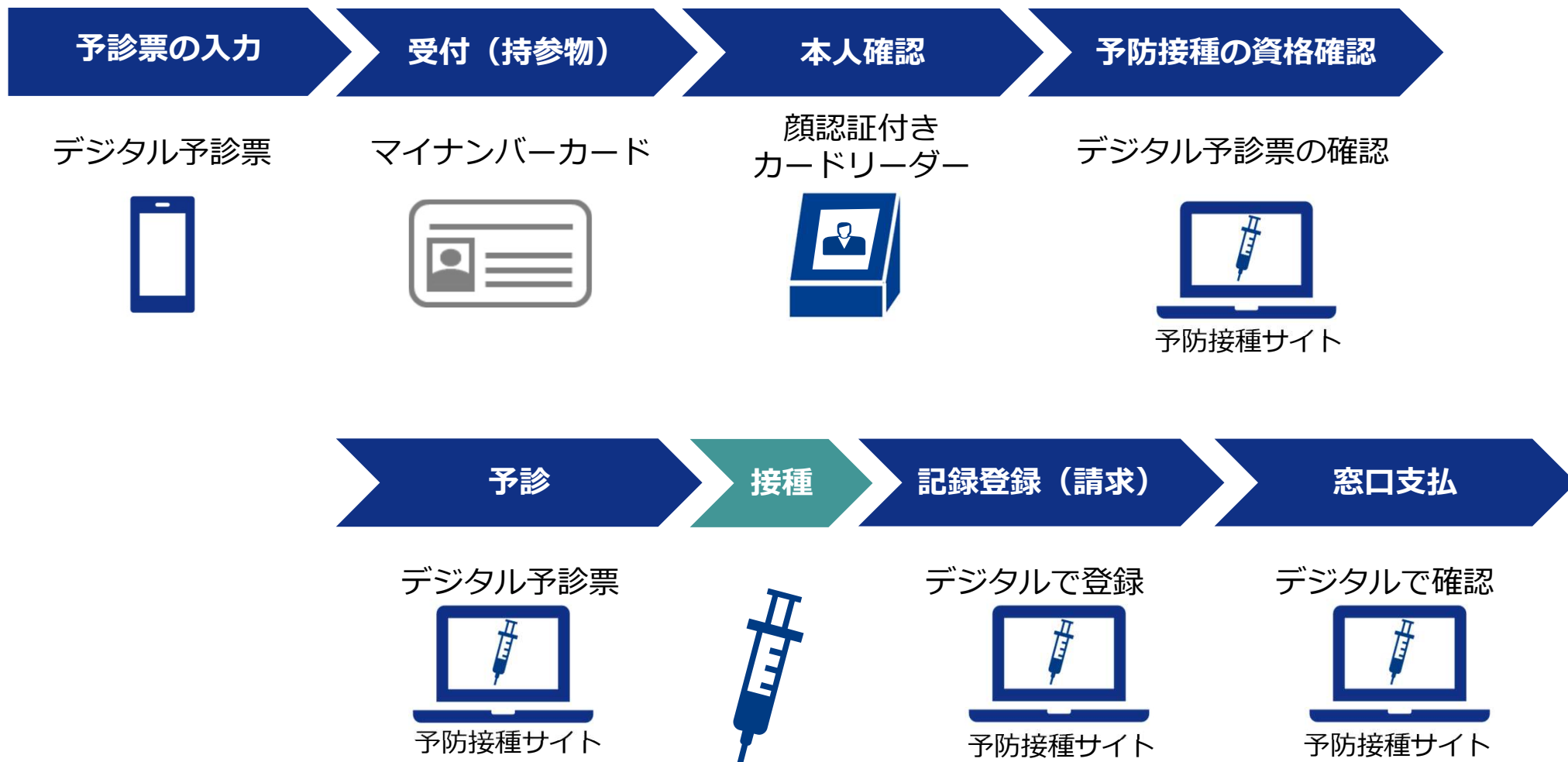
# パターン別 業務フロー

【予防接種サイト】



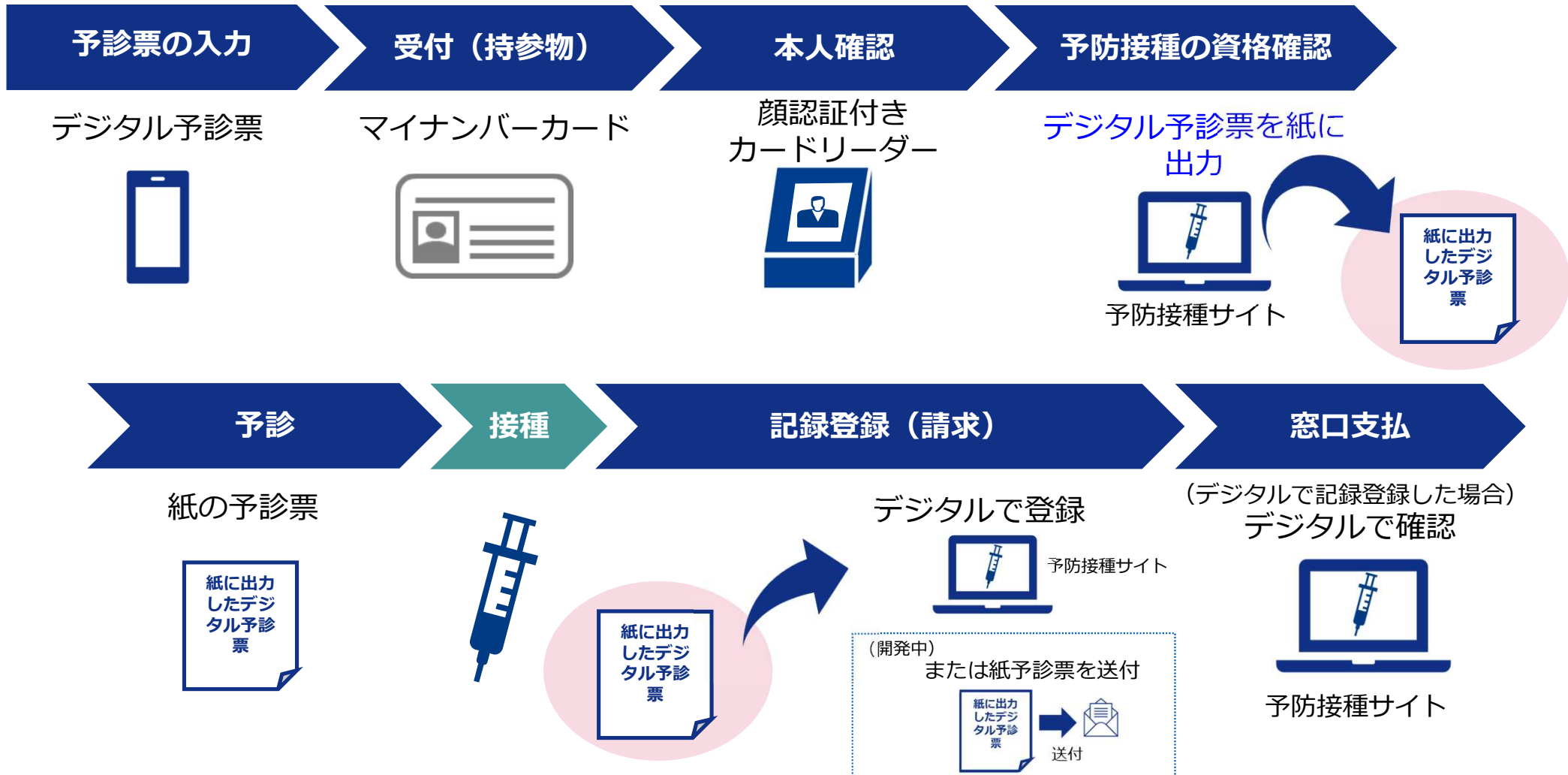
# 医療機関での業務フロー（全てデジタルの場合）

デジタル予診票を確認し、接種登録、窓口支払をデジタルで行う



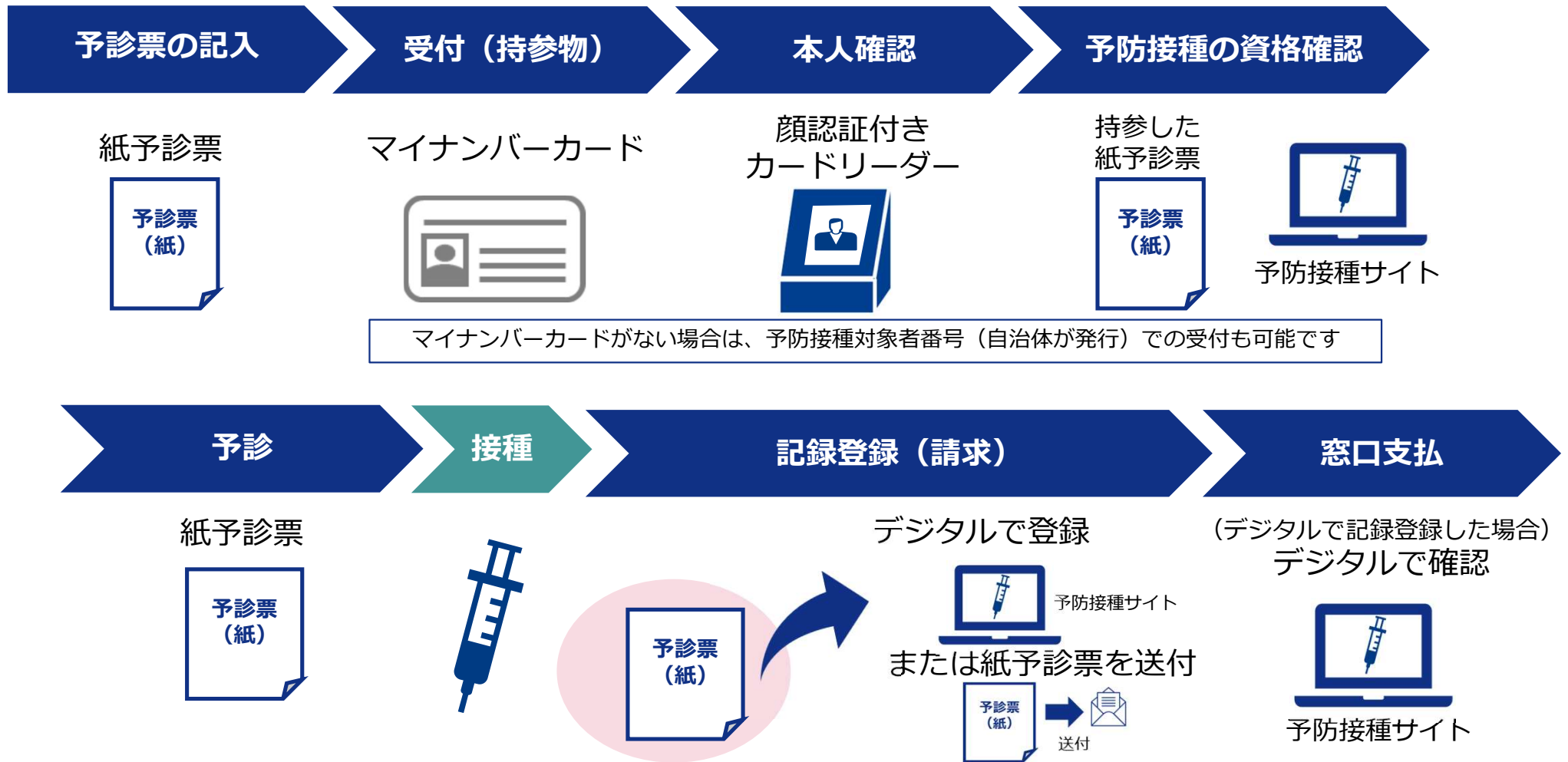
# 医療機関での業務フロー（デジタル予診票を紙に打ち出して確認する場合）

デジタル予診票を紙に打ち出して確認し、接種登録、窓口支払をデジタルで行う



# 医療機関での業務フロー（紙の予診票の場合）

紙の予診票での受診の場合、紙の予診票を確認し、接種記録登録と窓口支払をデジタルで行う



- ▶ 紙の予診票の内容を自院でデジタル登録することが難しい場合、紙の予診票を送付することにより、記録登録・請求事務を委託できる地域もありますので、自治体にご相談ください。
- ▶ デジタルで登録を行った場合でも、紙予診票は自治体で適切に保管する必要があるため、自治体に送付する必要があります。送付の頻度や方法等は自治体にご相談ください。



# 予防接種事務デジタル化に関する詳細はこちら

## 厚生労働省 ホームページ

### 【予防接種事務のデジタル化】

予防接種事務のデジタル化についての概要、自治体説明会資料、アプリ事業者による医療機関アプリの案内等を掲載しています。



[https://www.mhlw.go.jp/stf/seisakunitsuite/bunya/kenkou\\_iryau/kenkou/kekkaku-kansenshou/yobou-sesshu/vaccine/digital.html](https://www.mhlw.go.jp/stf/seisakunitsuite/bunya/kenkou_iryau/kenkou/kekkaku-kansenshou/yobou-sesshu/vaccine/digital.html)

## Fast Help（ヘルプデスク）

### 【ヘルプデスク】

Fast Helpは予防接種事務デジタル化に関する自治体・医療機関・関係機関職員からのお問い合わせを受け付けるヘルプデスクです。集合契約システム、予予・請求システムに関するご質問はこちらからお願いします。



ただいま準備中です

準備でき次第お知らせいたします

