現場説明書（技術的事項）

工事名称　　福山市立箕島小学校屋内運動場暗幕他取付工事

1　現場の状況

工事場所は、福山市箕島町 325 番地に位置し、北東側は福山市道箕島 21 号線に接しています。

工事を行う建物は小学校敷地内にあり、工事期間中も通常通り施設は使用されます。

工事期間中、2026 年 12 月 24 日（木）から 2027 年 1 月 6 日（水）は冬休みです。

なお、土曜日、日曜日、祝日を含めて、児童が登校しない日も校舎、グラウンド等は使用することがあります。

2　別途工事

・建築工事
・電気設備工事
・給排水衛生設備工事
・冷暖房換気設備工事

3　留意事項

(1)　工事期間中に予定する個人懇談会や登校日等の学校行事では、当日の作業内容について、あらかじめ施設管理者と協議が必要です。

(2)　現場着手日及び工事関係車両の駐車場の計画は、あらかじめ施設管理者と協議のうえ決定してください。また、工事用車両は、通学時間帯を避けて出入りしてください。

4　一般留意事項

(1)　工事にあたっては、交通渋滞、騒音、粉塵、振動、汚染排水等により、近隣住民に迷惑のかからないよう十分配慮してください。

(2)　工事車両等の進入・退出・停車等にあたっては十分な注意を払い、通行者等の安全を第一に図ってください。

(3)　資材の搬出入時にはシート等でカバーするなど、土砂・木片等が飛散しないよう注意するとともに、タイヤ等に付着した土砂によって道路汚損等のないように注意してください。また、道路等を汚損した場合は、速やかに清掃等の復旧を行い、工事期間中の進入、退出路にかかる維持管理は、受注者で行ってください。

(4)　工事に係る留意事項は、下請負業者及び資材納入業者等にも指導を徹底してください。

(5)　高所作業に当たっては、適切な安全対策を講じ、事故の防止に努めてください。

(6)　工事現場内の資機材の保管等については、受注者において十分な管理を行い、各工種・工程における廃材・ごみ等についても、受注者の責任において遅滞なく処理してください。

(7)　工事排水についても管理を徹底し、周辺排水路等に土砂等を流した場合は、速やかに清掃を行ってください。

(8)　本工事場所の進入口、通路は、施設使用に際し工事期間中も確保する必要があるため、各入口や通路の通行と安全の確保を行ってください。

(9)　実施工程表は、契約後１４日以内に提出し承諾を受けてください。また、施工計画書等についても速やかに提出し、承諾を受けてください。

(10)　工事により周囲の建物や工作物に汚損等が生じた場合は、監督員及び施設管理者に報告するとともに、受注者の責任で速やかに復旧してください。

(11)　工事施工に必要な官公署への手続きは、受注者の責任において速やかに行ない、手続きを行った場合は、速やかに報告してください。

(12)　受注者は、地元企業、地場製品の活用に努めてください。

(13)　受注者は、職種を問わず、積極的に「技能士」適用に努めてください。

(14)　本工事は、受注者希望により、インターネットを利用して発注者及び受注者の情報を電子的に交換・共有し効率化を図る情報共有システムが利用できる工事です。利用を希望する場合の情報共有システムは、「広島県工事中情報共有システム」とし、当該サービス提供者との契約は受注者が行い、利用料を支払いください。運用に当たっては、「福山市発注工事における情報共有システム利用実施要領（建築工事）及び情報共有システム利用手引（建築工事)」を参照してください。

　本工事は、受注者希望型のため、共通仮設費として情報共有システムの利用料を見込んでいません。本システムの利用を希望する受注者は、工事着手までに工事打合せ簿により、監督員にその旨を申し出て利用してください。その場合の請負金額の変更については、情報共有システムの利用料を共通仮設費に見込むものとし、本システムの利用を確認した後に変更契約を行うものとします。

福山市立箕島小学校屋内運動場暗幕他取付工事

図　面　目　録	
図面No	図　面　名　称
A-01	建築工事特記仕様書　No-1
A-02	建築工事特記仕様書　No-２
A-03	工事区分表
A-04	付近見取図、配置図
A-05	取付位置図、断面図、リスト

福山市建設局建築部営繕課	発注 2026年 9月				
主務	課員	次長	課長補佐	営繕課長	建築部長

原　設計株式会社
〒720-0805 福山市御門町一丁目12番15号　一級建築士事務所広島県知事登録第 22 (1) 0409 号
TEL 084-922-3213　一級建築士
FAX 084-922-3214　第293830号　甲斐　宣行

福山市建設局建築部営繕課

設計 2025年　10月

工事名称 福山市立箕島小学校屋内運動場暗幕他取付工事

図面名称 図面リスト

図面No

福山市建築工事特記仕様書

Ⅰ　工事概要

1．工事場所　広島県福山市箕島町３２５番地

2．敷地面積　９，６７２．５２㎡

3．工事種目

（1）　（屋内運動場）鉄骨造　平家建て　６６５．８４㎡　改修１棟

（2）

（3）

（4）

（5）

4．工事範囲

※「3．工事種目」全てを工事範囲とする。

・「3．工事種目」のうち＿＿＿＿＿＿の全てを工事範囲とする。

⊙「3．工事種目」のうち＿（1）＿の工事範囲は次表のとおりとする。

ただし、その他の工事種目は全て今回工事範囲とする。

工事種目	工事範囲
② 仮設工事	足場
3　土工事	
4　地業工事	
5　鉄筋工事	
6　コンクリート工事	
7　鉄骨工事	
8　コンクリートブロック・ＡＬＣパネル及び押出成形セメント板工事	
9　防水工事	
10　石工事	
11　タイル工事	
12　木工事	
13　屋根及びとい工事	
14　金属工事	
15　左官工事	
16　建具工事	
17　カーテンウォール工事	
18　塗装工事	
19　内装工事	
⑳　ユニット及びその他の工事	暗幕カーテン、ステージ幕
21　排水工事	
22　舗装工事	
23　植栽及び屋上緑化工事	

Ⅱ　工事仕様

1．図面及び特記仕様書に記載されていない事項は、国土交通省大臣官房官庁営繕部制定の「公共建築工事標準仕様書（建築工事編）令和７年版」（以下「標準仕様書」という。）による。

2．電気設備工事及び機械設備工事を本工事に含む場合は、電気設備工事及び機械設備工事はそれぞれの特記仕様書を適用する。
なお、電気設備工事の特記仕様書は（　／　）図、機械設備工事の特記仕様書は（　／　）図による。

3．特記仕様書の適用は次による。

（1）項目は、⊙ 印の付いたものを適用する。

（2）特記事項は、⊙ 印の付いたものを適用する。
⊙ 印の付かないものは、※印の付いたものを適用する。
⊙ 印と ※ 印の付いた場合は、共に適用する。

（3）特記事項に記載の（　．　．　）内の表示番号は、標準仕様書の当該項目、当該図又は当該表を示す。

Ⅲ　福山市建築工事仕様

本特記仕様書において、「監督職員」と記載があるものは「監督員」と読み替えるものとする。
本工事の工期は、設備工事の工期及び工事検査期間として14日を含んでいる。
本工事は、法定外の労災保険を含んでいる。

1．官公署の手続き
受注者は、発注者が行うとされている関係官公署への必要な手続きを代行する。(官公署手続きは監督職員の承諾後とする。)

2．施工中の安全確保
本工事は、交通誘導員として　０人を見込んでいる。
交通誘導員の配置については、実施伝票（原本）及び配置状況の分かる立会写真の撮影を行い監督職員に提出する。

3．監理（主任）技術者
現場代理人及び監理（主任）技術者は、工事現場内において工事名、工期、写真、所属会社名及び証明印の入った名札を着用する。

4．別契約の関連工事との調整等
⊙ 施工範囲は「工事区分表」による。
・ 別契約の関連工事受注者が足場などを使用する場合は無償とする。
・ 別契約の関連工事受注者と工程を含めた総合的な打合せを定期的に行う。

5．施工管理
※　施工体制台帳の写しを提出する。

6．施工図及び施工計画書
提出した施工図及び施工計画書の著作に係わる当該建物に限る使用権は、発注者に移譲するものとする。

7．保証書
次の工事について保証書を提出する。

工事区分	材料名	保証年限	備　考
・	・	年	
	・	年	
	・	年	
	・	年	
・	・	年	
	・	年	
	・	年	
・	・	年	
・	・	年	
・	・	年	
	・	年	
	・	年	
・	・	年	

8．引渡し後点検
引渡し後、次の点検を行う。（O印のついたものを適用する。）
⊙ 引渡し後点検（第１次点検）　引渡しの概ね１年後
⊙ 引渡し後点検（第２次点検）　引渡しの概ね２年後

章	項　目	特記事項
① 各節共通事項	⊙ 一般事項	適用基準等 図面、本特記仕様書、標準仕様書に記載のない事項は次の基準による。 ・ 建築物解体工事共通仕様書（令和４年版）国土交通省大臣官房官庁営繕部 ⊙ 営繕工事写真撮影要領（令和５版）国土交通省大臣官房官庁営繕部 ・ 建築工事標準詳細図（令和４年版）（以下「標準詳細図」という）国土交通省大臣官房官庁営繕部整備課 ・
	⊙ 工事実績情報システム（コリンズ）への登録	登録　（1．1．4） ⊙ する　・
	・ 書面の書式及び取扱い	情報共有システムの適用及び機能要件　（1．1．5） ・ 適用する 機能要件　（　・　現場説明書による　）
	・ 関連法令等の遵守	法令等の適用区分　（1．1.13） 建築基準法に基づき風圧力及び積雪荷重の算定には次の条件を用いる。 ・ 風圧力 風速（Vo=　m/s） 地表面粗度区分（　・　Ⅰ　・　Ⅱ　・　Ⅲ　・　Ⅳ　） ・ 積雪荷重 平成12年５月31日建設省告示第1455号における区域 別表（　）
	・ 遠隔臨場の実施	遠隔臨場の適用及び実施内容　（1．1.14） ・ 適用する 実施内容（　・　現場説明書による　・　　）
	⊙ 実施工程表	概成工期　（1．2．1） ・ 有り（　・　現場説明書による　・　　）　⊙ 無し
	⊙ 工事の記録等	報告に用いる書式等　（1．2．4） ⊙ 現場説明書による　・ ⊙ 標準仕様書１．２．４（４）により整備する工事写真については次による 「営繕工事写真撮影要領による工事写真撮影ガイドブック建築工事編及び解体工事編　令和５年版」 国土交通省大臣官房官庁営繕部監修 ⊙ 着手前・工事中写真 撮影仕様　（ ※　L判程度（カラー）　） 提出仕様　（ ※　Ａ４判印刷、若しくはＡ４判写真帳　） 提出部数　（ ※　１部　）
	・ 電気保安技術者	配置 ・ する　・
	⊙ 施工条件	標準仕様書１．３．５（１）以外の施工条件　（1．3．5） ⊙ 現場説明書による　・ ⊙ 作業時間は、原則午前８時から午後５時までとし、通学時間帯を考慮する。 ⊙ 日曜日及び祝日に作業を行わない。ただし、あらかじめ監督職員の承諾を受けた場合は、この限りでない。 ・ 週休二日適用工事（　・　現場説明書による　）
	・ 発生材の処理等	処理等　（1．3.11） ・ 発注者に引渡しを要するもの ・ 現場説明書による　・ ・ 特別管理型産業廃棄物の種類及び処理方法 ・ 現場説明書による　・ ・ 工事現場において再利用及び再資源化を図るもの ・ 現場説明書による ※ 建設副産物情報交換システム（ＣＯＢＲＩＳ）　（財）日本建設情報総合センター 本工事は登録対象工事であるため、受注者は、施工計画時、工事完了時及び登録情報の変更が生じた場合は、速やかに当該システムにデータの登録を行うものとする。 また、建設リサイクル法に規定する建設資材を搬入（搬出）する場合は、次表により計画書（実施書）を提出する。なお、これにより難い場合は、監督職員と協議する。 ［施工計画時／再生資源利用計画書］ ［搬入／再生資源利用計画書］ ［搬出／再生資源利用促進計画書］ ※ 本工事で発生する建設廃棄物のうち、広島県内の最終処分場に搬入する建設廃棄物については、広島県産業廃棄物埋立税が課税される。 なお、本工事では広島県産業廃棄物埋立税相当額を含んでいる。
	⊙ 材料の品質等	品質等　（1．4．2） （1）本工事に使用する材料は、設計図書に定める品質及び性能の他、通常有すべき品質及び性能を有するものとする。 （2）備考欄に商品名が記載された材料は、当該商品又は同等品を使用するものとし、同等品を使用する場合は監督職員の承諾を受ける。 （3）標準仕様書に記載されていない特別な材料の工法については、材料製造所の指定する工法とする。 （4）本工事に使用する材料のうち、（5）に指定する材料の製造業者等は、次の①から⑥の事項を満たすものとし、その証明となる資料（外部機関［（一社）公共建築協会が発行する「建築材料・設備機材等品質評価事業」］の評価書の写し等）を監督職員に提出して承諾を受ける。ただし、あらかじめ監督職員の承諾を受けた場合はこの限りでない。 ① 品質及び性能に関する試験データを整備していること。 ② 生産施設及び品質の管理を適切に行っていること。 ③ 安定的な供給が可能であること。 ④ 法令等で定める許可、認可、認定又は免許を取得していること。 ⑤ 製造又は施工の実績があり、その信頼性があること。 ⑥ 販売、保守等の営業体制を整えていること。 （5）製造業者等に関する資料の提出を求める材料 ・（一社）公共建築協会の「建築材料・設備機材等品質評価事業」において評価書が発行されている材料 床型枠用鋼製デッキプレート、鉄骨柱下無収縮モルタル、無収縮グラウト材、押出成形セメント板、成形伸縮目地材、乾式保護材、セラミックタイル、既調合モルタル、既調合目地材、ルーフドレン、吸水調整材、防水剤、アルミニウム製建具（コンクリート系下地及び鉄骨下地）、樹脂製建具（コンクリート系下地及び鉄骨下地）、鋼製建具、鋼製軽量建具、ステンレス製建具、錠前類、クローザ類、自動ドア機構、自閉式上吊り引戸機構、重量シャッター、オーバーヘッドドア、ガラス、現場発泡断熱材、フリーアクセスフロア、可動間仕切、移動間仕切、トイレブース、煙突用成形ライニング材、天井点検口、床点検口、グレーチング、屋上緑化システム、トップライト、ポリマーセメントモルタル、鋳鉄製ふた ・

章	項　目	特記事項
	・ 技能士	適用 適用する技能検定の職種及び作業の種別は次表による。　（1．5．2） ［適用工事種類／職　種／技能検定の作業の種別］ 仮設工事／とび／・ とび作業 鉄筋工事／鉄筋施工／・ 鉄筋組立て作業 コンクリート工事／型枠施工／・ 型枠工事作業 コンクリート圧送施工／・ コンクリート圧送工事作業 鉄骨工事／鉄工／・ 構造物鉄工作業 コンクリートブロック・ALC パネル及び押出成形セメント板工事／ブロック建築／・ コンクリートブロック工事作業 エーエルシーパネル施工／・ エーエルシーパネル工事作業 防水工事／防水施工／・ アスファルト防水工事作業 ・ ウレタンゴム系塗膜防水工事作業 ・ アクリルゴム系塗膜防水工事作業 ・ 合成ゴム系シート防水工事作業 ・ 塩化ビニル系シート防水工事作業 ・ セメント系防水工事作業 ・ シーリング防水工事作業 ・ 改質アスファルトシートトーチ工法防水工事作業 ・ 改質アスファルトシート常温粘着工法防水工事作業 ・ FRP防水工事作業 石工事／石材施工／・ 石張り作業 タイル工事／タイル張り／・ タイル張り作業 木工事／建築大工／・ 大工工事作業 屋根及びとい工事／建築板金／・ 内外装板金作業 金属工事／内装仕上げ施工／・ 鋼製下地工事作業 建築板金／・ 内外装板金作業 左官工事／建築左官／・ 左官作業 建具工事／サッシ施工／・ ビル用サッシ施工作業 ガラス施工／・ ガラス工事作業 自動ドア施工／・ 自動ドア施工作業 カーテンウォール工事／カーテンウォール施工／・ 金属製カーテンウォール工事作業 サッシ施工／・ ビル用サッシ施工作業 ガラス施工／・ ガラス工事作業 塗装工事／塗装／・ 建築塗装作業 内装工事／内装仕上げ施工／・ プラスチック系床仕上げ工事作業 ・ カーペット系床仕上げ工事作業 ・ 木質系床仕上げ工事作業 ・ ボード仕上げ工事作業 表装／・ 壁装作業 排水工事／配管／・ 建築配管作業 舗装工事／路面標示施工／・ 溶融ペイントハンドマーカー工事作業 ・ 加熱ペイントマシンマーカー工事作業 植栽工事／造園／・ 造園工事作業
	・ 施工の検査等	見本施工の実施　（1．5．5） ・ する（適用箇所：　・　現場説明書による　・　　） ・ しない
	・ 総合試運転調整	関連工事等との総合試運転調整　（1．5．7） ・ 行う（適用箇所：　・　現場説明書による　・　　）
	・ 化学物質の濃度測定	濃度測定の実施　（1．5.10） ・ 適用する 測定時期　・　現場説明書による　・ 測定対象化学物質 ・ ホルムアルデヒド、トルエン、キシレン、エチノ レベンゼン、スチレン ・ 測定方法 ・ パッシブ型採取機器による　・ 測定対象室及び測定箇所 ・ 現場説明書による　・
	・ 技術検査	中間技術検査　（1．6．2） ・ 実施回数(　　)回 ・ 実施する段階（　　） ※ 工事請負契約締結後、監督職員から通知
	⊙ 完成時の提出図書	提出図書 ※ 標準仕様書１．７．２及び１．７．３による ・
	⊙ 完成図	種類、記入内容等　（1．7．2)(表1．7．1） ※ 標準仕様書　表１．７．１による 提出部数（　２　）部 提出仕様（ ⊙ 紙ベース　⊙ 電子データ　・　　） ※ 竣工図 速やかに次の図書を提出する （ ※ 完成図　・ 施工図　） ⊙Ａ３判を２つ折りにして製本　２部 ・　部 ※電子データ提出　一式（福山市竣工図電子データ作成要領による。） ⊙ＣＡＤデータ（媒体（ＣＤ－Ｒ等）、データ形式等は監督職員の指示による。
	⊙ 保全に関する資料	作成等　（1．7．3） 提出部数（　１　）部 提出仕様（ ⊙ 紙ベース　・ 電子データ　・　　）
	⊙ 完成写真	工事完成時に次の完成写真を撮影し、監督職員に提出する。 撮影箇所　（　外景４面　、　各室４面　） 撮影仕様　（　形　式：　※ 電子データ　JPEG フルカラー　・ 画質等：　・ 外景 4500×3000ピクセル以上で画像補正を行ったもの ・ 各室 1280×960ピクセル以上かつデジタルカメラの設定のうち最高の画質 ・　） 提出仕様　（ ※ 電子データ　・ アルバム（Ａ４判程度）　1部　⊙ 写真帳　1部　） 検査後１４日以内に提出する。 電子データ形式等は、監督職員の指示による。
	・ 設計ＧＬ	・ 図示による　・

章	項　目	特記事項
② 仮設工事	・ 監督職員事務所等	監督職員事務所等　（2．3．1） 建物 ・ 設置する　・ 設置しない 規模、仕上げの程度 ・ 現場説明書による　・ 設備 ※ 監督職員との協議による ・ 現場説明書による　・ 備品等の種類及び数量 ・ 現場説明書による　・
	⊙ 工事用水	構内既存の施設 ・ 利用できない　⊙ 利用できる（ ⊙ 有償　・ 無償 ）
	⊙ 工事用電力	構内既存の施設 ⊙ 利用できない　・ 利用できる（ ・ 有償　・ 無償 ）

工事名称
福山市立箕島小学校屋内運動場暗幕他取付工事

図面名称
建築工事特記仕様書　No-1

福山市建設局建築部営繕課	原　設計株式会社	縮尺率	図面No
設計　２０２５年１０月	一級建築士事務所広島県知事登録第 22 (1) 0409 号 一級建築士 第293830号　甲斐　宣行	A1=100% A2= 71% A3= 50%	A 01

章	項目	特記事項
19 内装工事		見切り、押え金物 ・ 適用する（材質、形状等　・ 図示による　・　　） ・ 適用しない タイルカーペットの敷き方 平場　※ 市松敷き　・ 模様流し　・ 階段部分　※ 模様流し　・ 市松敷き　・
	・ 合成樹脂塗床	合成樹脂塗床材のホルムアルデヒド放散量　(19．4．2) ※ F☆☆☆　・ 種類　(19．4．2)(19．4．3)(表19．4．1～表19．4．8) 種　類 ／ 工　法 ／ 仕上げの種類 ／ 施工箇所 ・ 厚膜型塗床材（弾性ウレタン樹脂系塗床材） ／ ※ 平滑仕上げ ・ 防滑仕上げ ・ つや消し仕上げ ・ 厚膜型塗床材（エポキシ樹脂系塗床材） ／ ・ 薄膜流しのべ工法 ・ 厚膜流しのべ工法 ・ 樹脂モルタル工法 ／ ・ 平滑仕上げ ・ 防滑仕上げ ・ 薄膜型塗床材（エポキシ樹脂系塗床材） ／ ※ 平滑仕上げ ・
	・ フローリング張り	フローリングのホルムアルデヒド放散量　(19．5．2) ※ 標準仕様書19．5．2（2）による　・ 単層フローリング　(19．5．2～19．5．5) 種　類 ／ 工　法 ／ 樹種 ／ 厚さ、幅及び長さ ・ フローリングボード１等 ／ ・ 釘留め工法（根太張り） ／ ・ ／ ※ 標準仕様書　表19．5．1による ・ ・ 釘留め工法（直張り） ／ ・ ／ ※ 標準仕様書　表19．5．3による ・ ・ 接着工法 ／ ・ ／ ※ 標準仕様書　表19．5．5による ・ ・ フローリングブロック１等 ／ ・ 接着工法 ／ ・ ／ ・ 複合フローリング　(19．5．2～19．5．5) 種　類 ／ 工　法 ／ 樹種 ／ 厚さ、幅及び長さ ・ 複合フローリング（天然木化粧） ／ ・ 釘留め工法（根太張り） ／ ・ ／ ※ 標準仕様書　表19．5．2による ・ A種　・ B種　・ C種 ・ 釘留め工法（直張り） ／ ・ ／ ※ 標準仕様書　表19．5．4による ・ A種　・ B種　・ C種 ・ 接着工法 ／ ・ ／ ※ 標準仕様書　表19．5．6による ・ A種　・ B種　・ C種 接着工法の場合の不陸緩衝材　(19．5．5) ※ 合成樹脂発泡シート　・
	・ 畳敷き	種別　(19．6．2)(表19．6．1) ・ A種　（ 畳表：・ JS　・ J1 ） ・ B種 ・ C種　（ 畳床：・ PS-C20　・ PS-C25　・ PS-C30 ） ・ D種 （ 畳床：・ KT-Ⅰ　・ KT-Ⅱ　・ KT-Ⅲ　・ KT-K　・ KT-N ） ・ 衝撃緩和型畳 畳表（JIS A5902）　・ C1　・ C2
	・ せっこうボード、その他ボード及び合板張り	材料　(19．7．2)(表19．7．1) 規格名称 ／ 種　類 ／ 厚さ（mm）等 木質系セメント板 ／ ・ 硬質木毛セメント板 ／ ・ 15 ・ 20 ・ 25 ・ ・ 中質木毛セメント板 ／ ・ 15 ・ 20 ・ 25 ・ ・ 普通木毛セメント板 ／ ・ 15 ・ 20 ・ 25 ・ ・ 硬質木片セメント板 ／ ・ 12 ・ 15 ・ 20 ・ 25 ・ ・ 普通木片セメント板 ／ ・ 30 ・ 繊維強化セメント板 ／ ・ けい酸カルシウム板 ／ タイプ２（無石綿）・ 6 ・ 8 火山性ガラス質複層板（VSボード） ／ ・ 火山性ガラス質複層板 ／ ・ 図示による　・ 繊維板 ／ ・ ミディアムデンシティファイバーボード（MDF） ／ ・ 3 ・ 7 ・ 9 ・ 12 ・ ・ ハードボード（素地） ／ ・ 無研磨板（ ・ スタンダード ・ テンパード）・ 研磨板（ ・ スタンダード ・ テンパード）・ 2.5 ・ 3.5 ・ 5 ・ 7 ・ ハードボード（化粧） ／ ・ 内装用　・ 外装用 ・ 2.5 ・ 3.5 ・ 5 ・ 7 ・ インシュレーションボード ／ A級（ ・ 天井仕上　・ 内装仕上 ・ 9 ・ 12 ・ 15 ・ 18 ・ パーティクルボード ／ ・ 単板張りパーティクルボード ／ ・ 無研磨板　・ 研磨板 ・ 10 ・ 12 ・ 15 ・ 18 ・ ・ 化粧パーティクルボード ／ ・ 単板オーバーレイ ・ プラスチックオーバーレイ ・ 塗装 ・ 10 ・ 12 吸音材料 ／ ・ ロックウール化粧吸音板 ／ ・ フラットタイプ（ ・ 9（不燃）・ 12（不燃）・　）・ 凹凸タイプ（ ・ 9（不燃）・ 12（不燃）・　） ・ ロックウール吸音ボード１号 ／ ・ 25 ・ ・ グラスウール吸音ボード32K ／ ・ 25（ガラスクロス包）・ せっこうボード製品 ／ ・ せっこうボード ／ ・ 12.5（不燃）・ 15（不燃）・ ・ 不燃積層せっこうボード ／ ・ 化粧無（下地張り用）・ 化粧有（トラバーチン模様）・ 9.5（不燃）・ ・ シージングせっこうボード ／ ・ 12.5（不燃）・ ・ 強化せっこうボード ／ ・ 12.5（不燃）・ 15（不燃） ・ せっこうラスボード ／ ・ 9.5　・ ・ 化粧せっこうボード（木目） ／ 模様（ ・ 柾目　・ 板目 ）専用下地材張り ・ 12.5（不燃）幅440mm程度 ・ 化粧せっこうボード（トラバーチン模様） ／ ・ 9.5（準不燃）

章	項目	特記事項
		パーティクルボード及びMDFのホルムアルデヒド放散量 ※ F☆☆☆☆ ボード表面への化粧張仕上げの有無 ・ 有り（種類：　　）・ 天井のボードの重ね張りの張り付け方法　(19．7．3) （ロックウール吸音板を除く） （　　） せっこうボードの目地工法　(19．7．3) 種類 ・ 継目処理工法　・ 突付け工法　・ 目透し工法 せっこうボードのエッジの種類（突付け工法、目透し工法の場合） ・ ベベルエッジ　・ スクェアエッジ 材料　(19．7．2) 種　類 ／ 規　格 ／ 防虫処理 ・ 普通合板 ／ 品名（　　）・ 厚さ（ ※ 5.5mm　・　）・ 板面の品質（　　）・ 広葉樹（ ※ 2等以上　・　）・ 針葉樹（ ※ C-D以上　・　）・ 単板の樹種名（　　）／ ・ 行う ・ 行わない ・ 天然木化粧合板 ／ 厚さ（　　mm ）・ 化粧板の単板の樹種名（　　）／ ・ 行う ・ 行わない ・ 特殊加工化粧合板 ／ 品名（　　）・ 厚さ（　　mm ）・ 接着の程度（　　）・ 単板の樹種名（　　）・ 化粧加工の方法 ・ オーバーレイ　・ プリント ・ 塗装　・ ／ ・ 行う ・ 行わない
		合板のホルムアルデヒド放散量 ※ 標準仕様書19．7．2（2）（イ）のいずれかによる ・ 合板の張付け　・ A種　・ B種　(19．7．3)(表19．7．3) ホルムアルデヒド放散量　(19．8．2) 壁紙　※ F☆☆☆☆　・ 接着剤　※ F☆☆☆☆　・ 種類　(19．8．2) 施工箇所 ／ 壁紙の種類（紙 ／ 繊維 ／ プラスチック ／ 無機質 ／ 塩化ビニル ／ その他）／ 防火性能 ／ 備考 ・ ・ ・ ・ ・ ・ ／ ・ 不燃 ・ 準不燃 ・ 難燃 ／ ・ ・ ・ ・ ・ ・ ／
		施工　(19．8．3) モルタル面及びせっこうプラスター面の素地ごしらえ　(表18．2．4) ※ B種　・ A種 コンクリート面の素地ごしらえ　(表18．2．5) ※ B種　・ A種 せっこうボード面及びけい酸カルシウム板面の素地ごしらえ　(表18．2．7) ※ B種　・ A種
	・ 断熱材	・ 断熱材打込み工法　(19．9．3) 種　類 ／ 厚さ（mm） ／ 施工箇所 断熱材名 ／ 種類（記号） ・ ビーズ法ポリスチレンフォーム断熱材 ／ ・ ・ 押出法ポリスチレンフォーム断熱材（スキン層なし）／ ・ ・ 硬質ウレタンフォーム断熱材 ／ ・ ・ フェノールフォーム断熱材 ／ ・ フェノールフォームを使用した断熱材及び開口部等補修のための張付け用接着剤のホルムアルデヒド放散量 ※ F☆☆☆☆　・ ・ 断熱材現場発泡工法　(19．9．4) 断熱材の種類　・ A種１　・ A種１H 吹付け厚さ　・　mm 施工箇所　・ 図示による　・
20 ユニット及びその他の工事	・ フリーアクセスフロア	材料等　(20．2．2) 施工箇所 ／ 構造 ／ 寸法（mm） ／ 高さ（mm） ／ 耐震性能 ／ 所定荷重 ／ 表面仕上げ材 ／ 備考 ・ 支柱調整式 ・ 置敷数 ／ ・ 500×500 ／ ・ ／ ・ 1.0G ・ 0.6G ／ ・ 3,000N ・ 5,000N ／ ・ 帯電防止床タイル ・ タイルカーペット ・
		帯電防止性能　・ U値（クラス１）　・ U値（クラス２） 漏えい抵抗　・ R≧1×10⁶Ω　・ 耐荷重性能、耐衝撃性能、ローリングロード性能、耐燃焼性能の試験方法 ※ 標準仕様書20．2．2（2）（イ）による　・ 寸法精度 ※ 標準仕様書20．2．2（2）（オ）による　・
	・ 可動間仕切	材料等　(20．2．3) 構造形式による種類 ／ 構成基材の種類（スタッド ／ パネル）／ パネル表面仕上げ ／ 遮音性能（dB/500Hz） ・ スタッド式（内蔵） ・ スタッド式（露出） ・ スタッドパネル式 ・ パネル式 ／ ・ メラミン樹脂焼付又はアクリル樹脂焼付 ・ 壁紙張り ／ ・ 0 ・ 12 ・ 20 ・ 28 ・ 36 パネルの材料のホルムアルデヒド放散量 ※ F☆☆☆☆　・ パネル内に取付ける建具 ・ 有り（寸法及び形状：※ 図示による　・　　） ・ 無し

章	項目	特記事項
	・ 移動間仕切	材料及び性能等　(20．2．4) 操作方法による種類 ／ 圧接装置の操作方法 ／ パネル表面材（材質 ／ 仕上げ）／ 遮音性能（dB/500Hz） ・ 手動式 ・ 電動式 ・ 部分電動式 ／ ・ プッシュ式 ・ ハンドル式 ・ ／ ・ 鋼板 ・ ／ ・ 焼付塗装 ・ 壁紙張り ・ ／ ・ 36未満 ・ 36以上 ・
		ハンガーレールの取付け下地 ※ 標準仕様書20．2．3（3）（ウ）による　・ 図示による ハンガーレール ※ 標準仕様書20．2．4（3）（エ）による　・ 図示による ランナー ※ 標準仕様書20．2．4（3）（オ）による　・ 図示による パネルをランナーに取り付ける部品 ※ 標準仕様書20．2．4（3）（カ）による　・ 図示による あと施工アンカー ・ 使用する （ 種類：　　材質：　　寸法：　　） ・ 使用しない
	・ トイレブース	材料等　(20．2．5) パネル表面材の材質 ／ 脚部の種類 ／ ドアエッジの材質 ・ メラミン樹脂系化粧板 ・ ポリエステル樹脂系化粧板 ・ ／ ※ 幅木タイプ ・ ／ ・ 製造所の仕様による ・ アルミニウム製 ・ ステンレス製 ・ 表面材と同材 パネル材料のホルムアルデヒド放散量 ※ F☆☆☆☆　・
	・ 手すり	材料の種類　・　(20．2．6) 仕上げ　・
	・ 階段滑り止め	材料等　(20．2．7) 材　種 ／ 形　状 ／ 寸法（mm） ／ 取付け工法 ・ ステンレス製（ＳＵＳ304） ・ 黄銅製押出型材 ・ アルミニウム製押出型材 ／ ・ ひも状 ・ タイヤ型 ／ ・ ／ ・ ／ ※ 接着工法 ・ 埋込み工法
	・ 黒板及びホワイトボード	・ 黒板 区分　※ 焼付け　・　(20．2．9) 種類　・ 鋼板黒板　・ ほうろう黒板 ・ ホワイトボード　(20．2．9) （　　）
	・ 鏡	取付箇所（　　）　(20．2．10) 寸法　・ 図示による　・ 厚さ　※ 5mm　・
	・ 表示	・ 衝突防止表示　(20．2．11) 形状、寸法（ ・ 30φ　・　） 材質　（ ・ ステンレス製　・　） ・ 非常用進入口等の表示等　(20．2．11) ※ 消防法に適合する市販品　・ 室名札、ピクトグラフ、案内板等の形状、寸法、材質、色、書体、印刷等の種別、取付け形式　(20．2．11) ・ 図示による　・
	・ タラップ	材料の種類　※ ステンレス製　・　(20．2．12) 仕上げ　※ 研磨等の仕上げを行わない　・
	・ 煙突ライニング	煙突用成形ライニング材　(20．2．13) 適用安全使用温度　・　℃ 工法（　　）
	・ ブラインド	材料等　(20．2．14) ・ 横形ブラインド 種類　※ ギア式　・ コード式　・ 操作棒式 幅、高さ　・ 図示による　・ スラットの幅　※ 25mm　・ 材質 スラット　※ アルミニウム合金製　・ ヘッドボックス　※ 鋼製　・ ボトムレール　※ 鋼製　・ ・ 縦形ブラインド 幅、高さ　・ 図示による　・ 開閉方式　・ 片開き　・ 両開き 操作方法　※ ２本操作コード方式　・ １本操作コード方式 スラットの材質　・ 焼付け塗装仕上げのアルミスラット ・ 消防法で定める防炎性能の表示がある特殊樹脂加工クロススラット スラットの幅　・　mm
	・ ロールスクリーン	材料等　(20．2．15) 材　質 ／ 品　質 ／ 操作方式 ／ 幅、高さ ／ 取付箇所 ・ ポリエステル ・ ／ ・ 遮光１級 ／ ・ 電動式 ・ スプリング式 ・ チェーン式 ／ ・ 図示 ・ ／ ・ 図示 ・
		巻取りパイプ、ウェイトバー、操作コード又は操作チェーンその他の材料 ※ 製造所の仕様による　・
	⊙ カーテン	材料等　(20．2．16)(表20．2．1) 形　式 ／ 開閉操作方式 ／ ひだの種類 ／ 生地の種別、品質、特殊加工等 ／ 取付箇所 ／ 備考 カーテン ⊙ シングル ・ ダブル ／ ・ 片引き ・ 引分け ⊙ 図示 ／ ⊙ 手引き ・ ひも引き ・ 電動 ／ ・ つまひだ（三つ山ひだ、二つ山ひだ） ・ 箱ひだ、片ひだ ・ プレーンひだ ※ 1.5ひだ ／ ⊙ 遮光１級 ・ ／ ⊙ 図示 ・ ／ ステージ幕 ／ ⊙ 図示 ／ ⊙ 図示 ／ ⊙ 図示 ／ ⊙ 図示 ／ ⊙ 図示 ／ 暗幕用カーテンの両端、上部及び召合せの重なり ※ 300mm以上　・

章	項目	特記事項
	⊙ カーテンレール	材料等　(20．2．16) レール及びブランケットの強さによる区分 ※ 10－90　・ レールの材料による区分 ※ アルミニウム及びアルミニウム合金の押出し成型材 ・ ステンレス製 レールの仕上げ　※ アルマイト　・ レールの形状　※ 角形　・ カーテン付属物　フック（ひるかん） ※ 鋼製　・ 樹脂製
	・ プレキャストコンクリート	補強鉄線の径及び網目寸法　(20．3．2) ・ 図示による　・ 製作 コンクリートの設計基準強度（Fc）　(20．3．3) ※ 水セメント比55%以下、単位セメント量の最小値300kg/m3を満足するように定める ・ 図示による 配筋 ※ 監督職員の承諾による　・ 図示による 取付け方法　(20．3．4) ・ 図示による ・
	・ 間知石及びコンクリート間知ブロック積み	材料等　(20．4．2) 材　料 ／ 材　種 ／ 種　類 ／ 質量区分 ／ 備考 ・ 間知石 ／ ・ 花こう岩 ・ 凝灰岩 ／ － ／ ／ ・ コンクリート間知ブロック ／ － ／ ／ ・ A ・ B 工法　(20．4．3) 積み方　※ 谷積み　・ 布積み 目塗り　・ 図示による　・ 伸縮調整目地　材種　・ 図示による　・ 厚さ　・ 図示による　・
	・ ブラインドボックス及びカーテンボックス	溝幅×深さ（mm） ・ 90×150　※ 120×80　・ 120×150　・ 150×80 ・ 図示による 材質　・ 集成材（仕上げ：　　） ・ アルミニウム製　押出し型材（市販品） 種別（標準仕様書表14．2．1）・ ＢＣ－１種 ・ ＢＣ－２種 色合い　・ 標準色（　　） ・ 特注色（　　） ・ 鋼製（仕上げ：　　）
	・ 天井点検口	材　種 ／ 寸法 ／ 形　式 ／ 外　枠 ／ 内　枠 ・ アルミニウム製 ・ ／ ・ 450×450 ・ 600×600 ・ ／ ・ 一般形 ・ ／ ・ 屋内外用 ・ 屋内用 ・ ／ ・ 額縁タイプ ・ 目地タイプ ／ ・ 額縁タイプ ・ 目地タイプ
	・ 床点検口	材　種 ／ 寸法 ／ 形　式 ／ 備　考 ・ アルミニウム製 ・ ステンレス製 ・ 鋼製 ／ ・ 450×450 ・ 600×600 ・ ／ ・ 一般形 ・ 密閉形 ・ ／ ・ 屋内外用 ・ 屋内用 ／ ・ 鍵付き
	・ 耐震スリット	方　向 ／ タイプ ／ 耐火性能 ／ 防水性能 ／ 備　考 ・ 垂直方向 ・ 水平方向 ／ ・ 完全（全貫通型）・ ／ ・ 耐火型 ・ 非耐火型 ／ ・ 有り ・ 無し ／ 目地 目　地 ／ 内　壁 ／ 外　壁 ・ 目地材 ／ ・ シーリング材（見え掛り部のみ）／ ・ シーリング材（見え掛り部のみ）・ シーリング材（内外とも） ・ 目地寸法（mm） ／ ・ 幅20×深さ10 ・ ／ ・ 幅20×深さ10 ・
		目地材の材質は標準仕様書表9．7．2による
	・ 止水板	形式　・ 差込式　・ 据置式　・ 壁張り式 施工箇所　・ 図示による　・
	・ エキスパンジョイント金物	材　種 ／ クリアランス ／ 耐火性能 ／ 備　考 ・ アルミニウム製 ・ ステンレス製 ／ ・ 50 ・ 100 ・ 150 ・ ／ ・ 有り（　　）・ 無し ／ （注）外部は防水型とする
	・ くつふきマット	材　種 ／ 受　け　枠 ／ 備　考 ・ 塩化ビニル又はゴム製 ・ 硬質アルミニウム合金製 ・ ステンレス鋼（ＳＵＳ304）製 ・ ／ ・ ステンレス鋼（ＳＵＳ304） ・ 硬質アルミニウム合金 ・ ／

工事名称
福山市立箕島小学校屋内運動場暗幕他取付工事

図面名称
建築工事特記仕様書　No-2

福山市建設局建築部営繕課
設計
２０２５年１０月

原　設計株式会社
一級建築士事務所広島県知事登録第 22 (1) 0409 号
一級建築士 第293830号　甲斐　宣行

縮尺率	図面No
A1=100% A2= 71% A3= 50%	A 02

Ver.2404

福　山　市　工　事　区　分　表

1. 区分は設計図書に明記なき限り、※印のついたものを適用する。
2. 複数の区分が適用となる場合は、関連工事別に施工する。

分類	項目	建築	電気	給排水	空調	ガス	昇降機
1 設備基礎	1. 建物内の機器類の基礎	※					
	2. 同上アンカーボルト、箱入れ、埋込み設置、架台の製作及び設置		※	※	※	※	※
	3. 建物外部の機器類の基礎	※	※	※	※	※	※
	4. 同上アンカーボルト、箱入れ、埋込み設置、架台の製作及び設置		※	※	※	※	※
	5. 外灯基礎の製作及び設置		※				
2 設備機器類取付下地	1. 設備機器類の取付け用インサート及び吊りボルトの製作及び設置		※	※	※	※	※
	2. 鉄骨造の設備機器類吊り下げ用取付け金物の製作及び設置	※	※	※	※	※	※
	3. 設備機器類の取付け用下地補強	※	※	※	※	※	※
3 躯体貫通	1. 地中梁の連通管、通気管及び人通孔の製作、設置及び開口補強	※					
	2. 地下室等の二重壁内の水抜き管の製作及び設置	※					
	3. S、SRC造梁貫通鋼管スリーブの製作、設置及び開口補強	※					
	4. RC造梁貫通スリーブの製作及び設置	※	※	※	※	※	※
	5. 同上開口補強	※					
	6. 床や壁の貫通、半貫通部分のスリーブ、箱等の製作及び設置	※	※	※	※	※	※
	7. 同上開口補強	※					
	8. 各貫通穴あけ箇所の空隙充填及び補修	※	※	※	※	※	※
	9. 防火区画、排煙区画床、壁貫通部処理	※	※	※	※	※	※
4 躯体以外の貫通・開口	1. 工場製作の床パネル、間仕切り壁類の開口、取付け枠の製作、設置及び開口補強（下地補強を含む）	※					
	2. 現場製作の床、間仕切り壁類、天井の補強を伴う開口及び開口補強（下地補強を含む）	※					
	3. 現場製作の床、間仕切り壁類、天井の補強を伴わない開口	※	※	※	※	※	※
	4. 間仕切り壁開口部の空隙充填及び補修	※	※	※	※	※	※
	5. ブロック、れんがへの設備機器取付け用開口、取付け枠の製作、設置及び開口補強	※					
	6. ALC版、押出し成形セメント板、PC版類の設備機器取付け用開口、取付け枠の製作、設置及び開口補強	※					
	7. 床や壁の石材面の設備機器取付け用開口	※					
	8. 防火区画、排煙区画床、壁貫通部処理	※	※	※	※	※	※
	9. ユニットバスの換気扇の開口（メーカー規格外の場合）	※					
5 点検口・ガラリ	1. 床、壁及び天井の点検口の製作及び設置	※					
	2. 外壁ガラリのチャンバーの製作及び設置	※接続受			※		
	3. 内壁等に取りつく吹出口、吸込口の製作及び設置				※		
	4. 同上化粧用特殊ガラリの製作及び設置	※			※		
	5. 各室建具ガラリの製作及び設置	※					

分類	項目	建築	電気	給排水	空調	ガス	昇降機
6 建具等	1. 防火（煙）シャッター及び自動閉鎖装置の製作及び設置	※					
	2. 同上用連動制御器と感知器の製作・設置及び電気配管配線工事		※				
	3. 防火戸の扉、枠の製作・設置（自動閉鎖装置用切り込み補強共）	※					
	4. 同上用自動閉鎖装置の製作・設置	※					
	5. 同上用連動制御器及び感知器の製作・設置		※				
	6. 同上用自動閉鎖装置、連動制御器及び感知器の電気配管配線工事		※				
	7. 可動式防煙壁及び自動降下装置緩衝装置の製作・設置	※					
	8. 同上用連動制御器、感知器の製作・設置及び電気配管配線工事		※				
	9. 電動式排煙窓の開放装置の製作・設置及び二次側電気配管配線工事	※					
	10. 同上一次側電気配管配線工事		※				
	11. 電動シャッター、自動ドアなどの制御盤及び二次側電気配管配線工事	※					
	12. 同上一次側電気配管配線工事		※				
7 排水工事	1. 屋内、敷地内雨水排水工事（側溝等への放流を含む）	※					
	2. 敷地内汚水、雑排水工事			※			
	3. 屋内汚水、雑排水工事			※	※		
	4. 下水道本管への接続（汚水・雑排水（雨水を除く））			※			
	5. 玄関マット等の排水管	※					
8 便所・浴室・湯沸室・調理室等	1. 流し台、ガス台、戸棚及びフードの製作及び設置	※		※			
	2. 同上給排水管及び排水金物の接続			※			
	3. 同上フードへのダクト接続				※		
	4. 洗面化粧台の製作及び設置	※					
	5. 同上給排水管接続			※			
	6. 同上陶製洗面器の設置（一体型を除く）			※			
	7. ユニットバス・ユニットシャワー類の設置	※					
	8. 同上給排水管接続			※			
	9. 同上ダクト接続				※		
	10. 同上一次側電気配管配線		※				
	11. オストメイト対応トイレパック（既製品）（汚物流し・シャワー・電気温水器・ライニング含む）			※			
	12. 同上給排水管接続			※			
	13. 同上一次側電気配管配線		※				
	14. 電気湯沸器、電気温水器、電磁ヒーターの設置			※			
	15. 同上一次側電気配管配線		※				
	16. 既製化粧鏡の設置	※					
	17. 特注化粧鏡の設置	※					
	18. 大便器等水平区画の耐火区画の製作及び設置			※			
	19. 手すり	※					
	20. ベビーシート、ベビーチェアー、介助用ベッド	※					
	21. ペーパーホルダー			※			
	22. 洗濯機パン			※			
	23. 同上給排水管接続			※			
	24. 洗面器・衛生陶器の設置及び給排水管接続			※			

分類	項目	建築	電気	給排水	空調	ガス	昇降機
9 ピット・マンホール・水槽等	1. 湧水槽、蓄熱槽等のRC造躯体、断熱層、内外の防水及び仕上げ	※					
	2. 同上マンホール蓋及びタラップの設置	※					
	3. 屋内の排水溝、配管ピット、配線ピットの内外の防水及び仕上げ	※					
	4. 同上付属蓋類及びタラップの設置	※					
	5. 同上内設備配管類の架台の製作及び設置		※	※	※	※	
	6. 屋内マンホールのRC造躯体、鋳鉄蓋及び化粧蓋の設置	※					
	7. 屋外マンホールのRC造躯体、鋳鉄蓋の設置	※	※	※	※	※	
	8. 屋外マンホールの化粧蓋の設置	※					
	9. 同上化粧蓋の仕上	※					
	10. 浄化槽設備のRC造躯体、内外防水及び仕上げ	※		※			
	11. 同上用マンホール蓋及びタラップの設置			※			
	12. FRP製浄化槽等の設置（RC造躯体は除く）			※			
	13. 排水槽、浄化槽等の内外装置の設置			※			
	14. 湧水槽、蓄熱槽等用液面電極取付け座の設置		※		※自動制御設備のみ		
	15. 同上用各種満減水警報、液面電極棒取付け		※				
	16. 同上電気配管配線工事		※				
10 電気設備等	1. 自家発電設備用オイルタンク、サービスタンクの製作・設置及び油配管工事		※				
	2. 同上用防油堤RC造躯体及び仕上げ	※					
	3. 自家発電設備用一次側給排水配管工事			※			
	4. 自家発電運転用給排気設備工事		※				
	5. 機器類付属制御盤の設置及び二次側電気配管配線工事			※	※	※	※
	6. 自動制御などの現場盤への電源接続		※				
	7. 設備用機器、付属制御盤への電源接続及び接地工事		※				
11 空調・換気設備等	1. 一般換気扇（壁付型を含む）、全熱交換器の設置				※		
	2. 同上用の取付枠の製作及び設置	※建具付属の場合			※		
	3. 同上電気配管配線工事（スイッチ含む）		※				
	4. ユニットバスの換気扇の設置				※		
	5. 同上一次側電気配管配線工事		※				
	6. 空調機器のスイッチの設置				※		
	7. 同上二次側電気配管工事		※				
	8. 同上二次側電気配線工事				※		
	9. 同上一次側電気配管配線工事		※				
	10. 防火（煙）ダンパーの製作及び設置				※		
	11. 同上一次側電気配管配線工事		※				
12 消火設備等	1. 消火栓ボックスの設置			※			
	2. 同上起動押釦、表示灯、電話の設置及び電気配管配線工事		※				
	3. 消火ポンプ起動制御盤の設置及び二次側電気配管配線工事			※			
	4. 同上一次側電気配管配線工事		※				
	5. 排煙窓手動開放装置のリミットスイッチの設置	※					
	6. 同上一次側電気配管配線工事		※				
	7. ガス漏れ警報設備		※			※警報器のみの場合	

分類	項目	建築	電気	給排水	空調	ガス	昇降機
13 昇降機	1. 昇降路内ピットの防水、集水桝の製作及び設置	※					
	2. 昇降路内点検用タラップの製作及び設置	※					
	3. 出入り口三方枠取付け用下地鉄骨の設置（S造に限る）	※					
	4. 出入り口扉三方枠、沓摺の製作及び設置						※
	5. 同上枠廻り空隙の充填及び補修	※					
	6. 軌条、中間ビーム、ブラケット等昇降路内の鋼製部材一式の製作及び設置（S造に限る）	※受金物					※
	7. 軌条、中間ビーム、ブラケット等昇降路内の鋼製部材一式の製作及び設置（S造を除く）						※
	8. 機械室天井フックの製作及び設置（S造に限る）	※					
	9. 機械室天井フックの製作（S造を除く）						※
	10. 同上の設置	※					
	11. ホール押し釦、インジケーター、鋼索等の躯体開口の設置及び補強	※					
	12. 昇降路、ピット内の保守用コンセントの設置		※				
	13. 昇降機の制御盤及び二次側電気配管配線工事						※
	14. 同上一次側電気配管配線工事		※				
	15. 昇降路内の換気設備の設置				※		
	16. 昇降路内の煙感知器の設置		※				
	17. 昇降路内の換気設備及び煙感知器の電気配管配線工事		※				
	18. 昇降路外の遠方操作盤及び警報監視インターホン用電気配管配線工事		※				
	19. 遠方操作盤、警報監視盤及びインターホンの設置及び調整						※

分類	項目	建築	電気	ブラインドカーテン・			別途工事
14 その他	1. カーテンレール、カーテンの設置			※			
	2. ブラインドボックス、カーテンボックスの設置	※					
	3. 電動ロールスクリーン、電動カーテンの設置			※			
	4. 電動ロールスクリーン、電動カーテンのスイッチの設置			※			
	5. 同上二次側電気配管配線工事（本体・スイッチとの結線を除く）		※				
	6. 同上本体・スイッチとの結線			※			
	7. 同上一次側電気配管配線工事		※				
	8. 同上取付け用の開口及び補強	※					
	9. 電動ロールスクリーン、電動カーテンの取付け用下地補強	※					
	10. ブラインドボックス等の電気配線用開口	※					
	11. 消火器（発電設備及び変電設備に必要な消火器は電気設備工事）		※				※備品
	12. 消火器ﾎﾞｯｸｽの設置　（発電設備及び変電設備分は電気設備工事）	※	※				

原　設　計　株　式　会　社
〒720-0805 福山市御門町一丁目12番15号　一級建築士事務所広島県知事登録第22(1)0409号
TEL 084-922-3213　一級建築士
FAX 084-922-3214　第293830号　甲斐　宣行

福山市建設局建築部営繕課

設計　2025年　10月

工事名称　福山市立箕島小学校屋内運動場暗幕他取付工事

図面名称　工事区分表

図面No　A-03

付近見取図　Nonscale

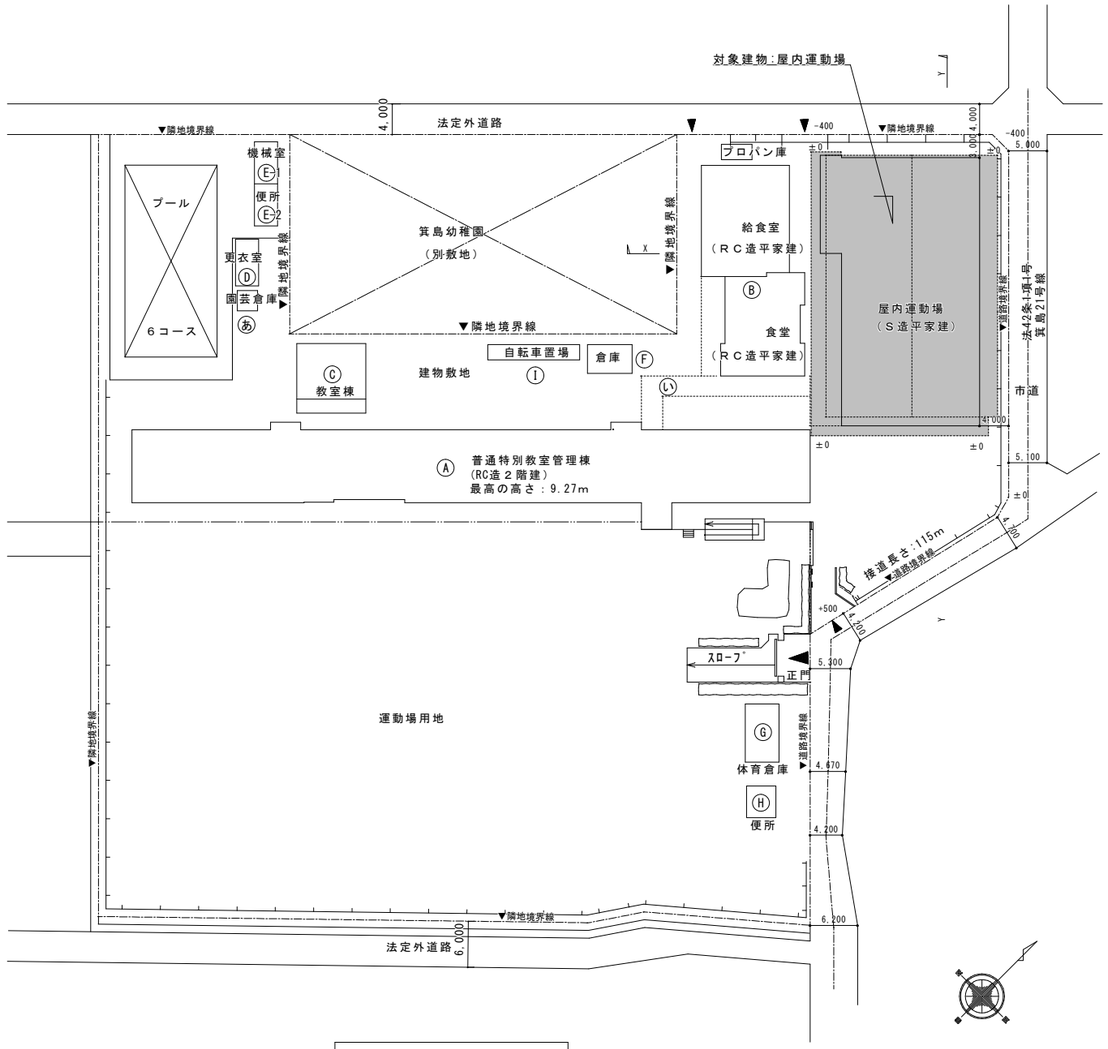

配置図　S=1/400

訂正	月	日	

原　設計株式会社
〒720-0805 福山市御門町一丁目12番15号　TEL 084-922-3213　FAX 084-922-3214
一級建築士事務所広島県知事登録第 22 (1) 0409 号　一級建築士 第293830号　甲斐　宣行

担当	設計年月
-	令和 7年10月
作図	変更年月

福山市建設局建築部営繕課

縮尺率	A-1：100% A-2：71% A-3：50%

工事名称	区分
福山市立箕島小学校屋内運動場暗幕他取付工事	

図面名称	縮尺	図面番号
付近見取図、配置図	1:400	A-04

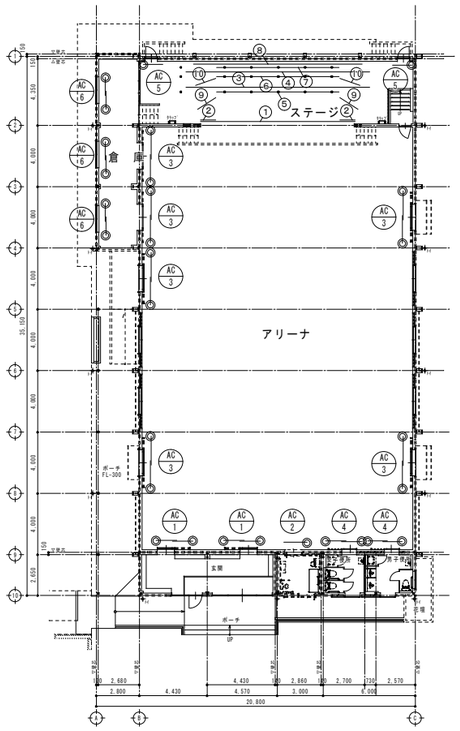

取付位置図(1階) S=1:100

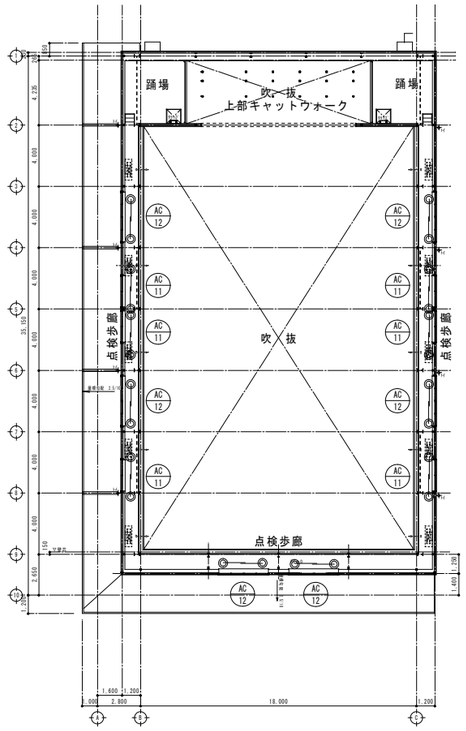

取付位置図(点検歩廊) S=1:100

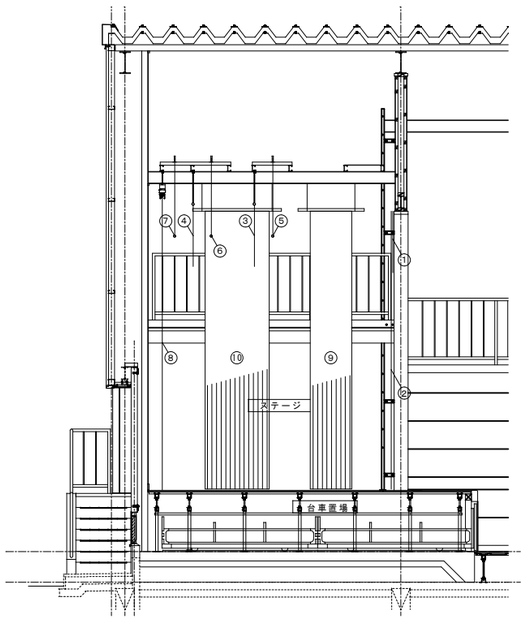

ステージ幕断面図 S=1:50

凡例

AC 1	暗幕カーテン　（◎はタッセル及びふさ掛け位置を表す）

カーテンリスト

符号	室名	仕様	開閉操作方式	建具寸法（W×H）	仕上寸法（W×H）	数量
AC-1	アリーナ	暗幕カーテン（遮光1級）　引分	手引き式	1,790×2,000	2,140×2,240	2
AC-2	アリーナ	暗幕カーテン（遮光1級）　片引	手引き式	1,240×2,000	1,590×2,240	1
AC-3	アリーナ	暗幕カーテン（遮光1級）　引分	手引き式	3,240×2,000	3,590×2,130	6
AC-4	アリーナ	暗幕カーテン（遮光1級）　引分	手引き式	1,990×2,000	2,340×2,130	2
AC-5	ステージ	暗幕カーテン（遮光1級）　片引	手引き式	750×1,700	1,150×1,800	2
AC-6	倉庫	暗幕カーテン（遮光1級）　引分	手引き式	1,700×1,050	2,080×1,315	3
AC-11	点検歩廊	暗幕カーテン（遮光1級）　引分	手引き式	2,000×2,100	2,380×2,440	6
AC-12	点検歩廊	暗幕カーテン（遮光1級）　引分	手引き式	3,200×2,100	3,580×2,440	6

ステージ幕リスト

符号	種類	仕様	開閉操作方式	数量
①	一文字幕	寸法　W10,100×H1,000　裏地付　フリンジ付 生地　ヒダ無し　防炎　川島織物セルコン　パルコⅣ　GD1489　同等品 校章　φ600mm　アップリケ刺繍　フレンジ付	釘打ち固定	1
②	袖幕	寸法　W1,000×H4,520　フリンジ付 生地　ヒダ無し　防炎　川島織物セルコン　パルコⅣ　GD1489　同等品	釘打ち固定	2
③④	かすみ幕	寸法　W12,000×H1,000 生地　ヒダ無し　防炎　川島織物セルコン　パルコⅣ　GD1489　同等品	パイプ固定吊下げ式 パイプ：SUS φ32　L=13,100	2
⑤⑥⑦	バトン	寸法　パイプ　32φ　L=8,000　滑車 1台 材質　スチール亜鉛引き　ロープ用滑車 5台　丸環	手動ロープ昇降式 5点吊り　ストレート　クレモナロープ8φ ロープ固定金物(床固定用) 手動用ロープ	3
⑧	バック幕	寸法　W11,000×H4,750　引分 生地　巾1.5ヒダ　防炎　川島織物セルコン　エコプレーンⅡ　GD1199　同等品	手動ロープ開閉式 ステージ幕用カーテンレール テンションウェイト 滑車　ロープ　吊パイプ	1
⑨⑩	脇幕	寸法　W1,400×H4,520 生地　ヒダ無し　防炎　川島織物セルコン　パルコⅣ　GD1489　同等品	パイプ固定吊下げ式 パイプ：SUS φ32　L=1,800	4

※バトン設置：別途建築工事

縮尺率　A-1：100%　A-2：71%　A-3：50%

訂正	月	日

原　設計株式会社
〒720-0805 福山市御門町一丁目12番15号
TEL 084-922-3213
FAX 084-922-3214
一級建築士事務所広島県知事登録第 22 (1) 0409 号
一級建築士 第293830号　甲斐　宣行

担当	設計年月
－	令和 7年10月
作図	変更年月

福山市建設局建築部営繕課

工事名称：福山市立箕島小学校屋内運動場暗幕他取付工事

区分：建築(A)

図面名称：取付位置図、断面図、リスト

縮尺：1:50,100

図面番号：A-05

参考数量書

§工事名称　　福山市立箕島小学校屋内運動場暗幕他取付工事

§工事場所　　福山市箕島町３２５番地

特記事項

1　この数量書は、福山市建設工事請負契約約款１条に定める「設計図書」ではなく参考数量です。従って、契約後の変更等を含意するものではありません。

2　数量の算出は次の基準によっています。

※「建築数量積算基準・同解説」　　（建築工事積算研究会制定）

設　　計　　書

工事名称　　福山市立箕島小学校屋内運動場暗幕他取付工事

工事場所　　福山市箕島町３２５番地

【工事概要】

暗幕カーテン・ステージ幕取付工事　一式

【対象建物】屋内運動場
鉄骨造　　平家建
延べ面積　665.84㎡

【別途工事】建築工事
電気設備工事
給排水衛生設備工事
冷暖房換気設備工事

福　　山　　市

名　　称	数　　量	単位	金　　額	備　　考
直接工事費				
建築工事	1	式		
計				
共通費				
共通仮設費	1	式		
現場管理費	1	式		
一般管理費等	1	式		
計				
工事価格	1	式		
消費税等相当額	1	式		消費税率 10 %
工事費	1	式		

名　　称	数　　量	単位	金　　額	備　　考
暗幕他取付工事	1	式		
計				

名　　称	数　　量	単位	金　　額	備　　考
暗幕他取付工事	1	式		
計				

暗幕他取付工事

名　　称	数　　量	単位	金　　額	備　　考
直接仮設	1	式		
暗幕カーテン・ステージ幕取付	1	式		
計				

暗幕他取付工事

科　目　名　称	中　科　目　名　称	数　量	単位	金　　額	備　　考
直接仮設		1	式		
計					
暗幕カーテン・ステージ幕取付		1	式		
計					

暗幕他取付工事　直接仮設

名　称	摘　要	数　量	単位	単　価	金　額	備　考
養生		133	㎡			
整理清掃		133	㎡			
内部仕上足場 （脚立足場）	階高4.0m以下	76.4	㎡			
内部仕上足場 （ﾛｰﾘﾝｸﾞﾀﾜｰ）	階高3.7m	2	台			
計						

暗幕他取付工事　　暗幕カーテン・ステージ幕取付

名　称	摘　要	数　量	単位	単　価	金　額	備　考
(暗幕ｶｰﾃﾝ)						
AC-1 ｶｰﾃﾝ	2140×2240　採寸含む 暗幕ｶｰﾃﾝ（遮光1級）引分 手引き ﾚｰﾙ、ﾀｯｾﾙ及びふさ掛け共	2	か所			
AC-2 ｶｰﾃﾝ	1590×2240　採寸含む 暗幕ｶｰﾃﾝ（遮光1級）引分 手引き ﾚｰﾙ、ﾀｯｾﾙ及びふさ掛け共	1	か所			
AC-3 ｶｰﾃﾝ	3590×2130　採寸含む 暗幕ｶｰﾃﾝ（遮光1級）片引 手引き ﾚｰﾙ、ﾀｯｾﾙ及びふさ掛け共	6	か所			
AC-4 ｶｰﾃﾝ	2340×2130　採寸含む 暗幕ｶｰﾃﾝ（遮光1級）引分 手引き ﾚｰﾙ、ﾀｯｾﾙ及びふさ掛け共	2	か所			
AC-5 ｶｰﾃﾝ	1150×1800　採寸含む 暗幕ｶｰﾃﾝ（遮光1級）引分 手引き ﾚｰﾙ、ﾀｯｾﾙ及びふさ掛け共	2	か所			
AC-6 ｶｰﾃﾝ	2080×1315　採寸含む 暗幕ｶｰﾃﾝ（遮光1級）引分 手引き ﾚｰﾙ、ﾀｯｾﾙ及びふさ掛け共	3	か所			
AC-11 ｶｰﾃﾝ	2,380×2,440　採寸含む 暗幕ｶｰﾃﾝ（遮光1級）引分 手引き ﾚｰﾙ、ﾀｯｾﾙ及びふさ掛け共	6	か所			
AC-12 ｶｰﾃﾝ	3,580×2,440　採寸含む 暗幕ｶｰﾃﾝ（遮光1級）引分 手引き ﾚｰﾙ、ﾀｯｾﾙ及びふさ掛け共	6	か所			
(ｽﾃｰｼﾞ幕)						
ｽﾃｰｼﾞ幕① 一文字幕	W10,100×1,000　採寸含む 裏地付 ﾌﾘﾝｼﾞ付校章600φ付 ﾋﾀﾞ無し 防炎 川島織物ｾﾙｺﾝ ﾊﾟﾙｺⅣ GD1489同等品　釘打ち固定	1	か所			
ｽﾃｰｼﾞ幕② 袖幕	W1,000×H4,520　採寸含む ﾌﾘﾝｼﾞ付ﾋﾀﾞ無し 防炎 川島織物ｾﾙｺﾝ ﾊﾟﾙｺⅣGD1489同等品　釘打ち固定	2	か所			
ｽﾃｰｼﾞ幕③④ かすみ幕	W12,000×H1,000　採寸含む ﾋﾀﾞ無し 防炎 川島織物ｾﾙｺﾝ ﾊﾟﾙｺⅣ GD1489同等品 ﾊﾟｲﾌﾟ固定吊下げ式 ﾊﾟｲﾌﾟ：SUS 32φ L=13,100	2	か所			
ｽﾃｰｼﾞ幕⑧ ﾊﾞｯｸ幕	W11,000×H4,750　採寸含む 引分 巾1.5ヒダ防炎 川島織物ｾﾙｺﾝ ｴｺﾌﾟﾚｰﾝⅡGD1199同等品 手動ﾛｰﾌﾟ開 閉式 ｽﾃｰｼﾞ幕用ｶｰﾃﾝﾚｰﾙ ﾃﾝｼｮﾝｳｪｲﾄ 滑車ﾛｰﾌﾟ　吊ﾊﾟｲﾌﾟ	1	か所			
ｽﾃｰｼﾞ幕⑨⑩ 脇幕	W1,400×H4,520　採寸含む ﾋﾀﾞ無し 防炎 川島織物ｾﾙｺﾝ ﾊﾟﾙｺⅣ GD1489同等品 パイプ固定吊下げ式 ﾊﾟｲﾌﾟ：SUS32φ L=1,800	4	か所			
荷造運搬費		1	式			

暗幕他取付工事	暗幕カーテン・ステージ幕取付					
名　称	摘　要	数　量	単位	単　価	金　額	備　考
取付費	現地調整共	1	式			
計						