

給水装置工事設計書兼給水台帳

メーター口径を記入

水栓(取出し)番号

新設以外は記入

〇〇年度

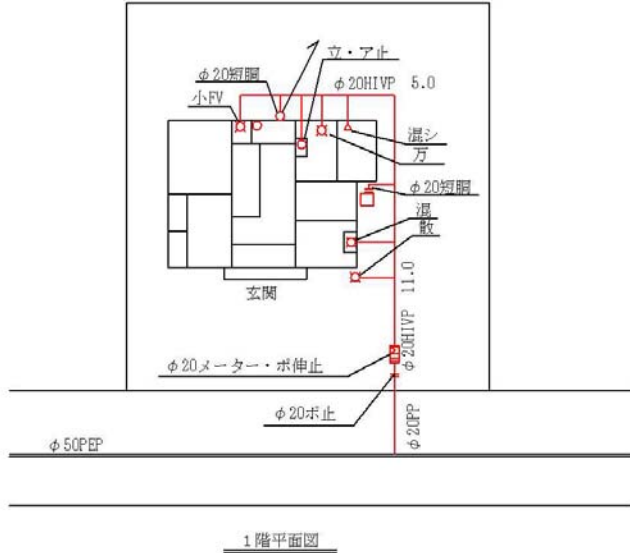
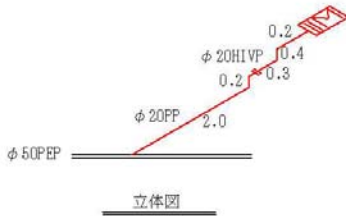
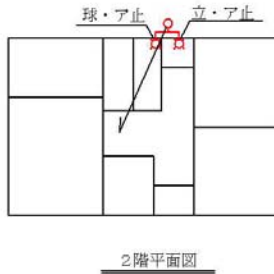
新・増・改・撤	メーター口径	貸付	mm 既設	mm	受付	番号	第	号	
					月日	月日	年	月	日
工事場所	福山市 〇〇 町 〇番〇号				承認	月日	年	月	日
					しゅん工	月日	年	月	日
工事申込者	住所 福山市〇〇町〇番〇号 フリガナ ストウ タロウ 名前 水道 太郎				検査完了	月日	年	月	日
					しゅん工	月日	年	月	日

どちらか選択

設計図 しゅん工図

N
4

屋内
φ20 PEX 0.8
φ13 PEX 42.7



※工事か所は赤で記すこと

どちらか選択

水道法施行令第5条に適合した材料を使用(します。 しました。)

分岐からメーターまでの使用材料	口径	数量	分水栓、メーター及び止水栓取付図	承認	確認
サドル付分水栓	50×20	1		<p>上下水道局が記入 設計図の場合は承認後、 工事店へ返却 しゅん工図の場合はしゅん 工検査で現地と確認</p>	
ボール型止水栓	20	1			
ボール型伸縮止水栓	20	1			
管種					
PP	20	2.2m			
HIVP	20	0.9m			
備考	住宅地図 東1 ページ		指定事業者	〇〇設備	
	縦 A 横 1		主任技術者	〇〇〇〇	

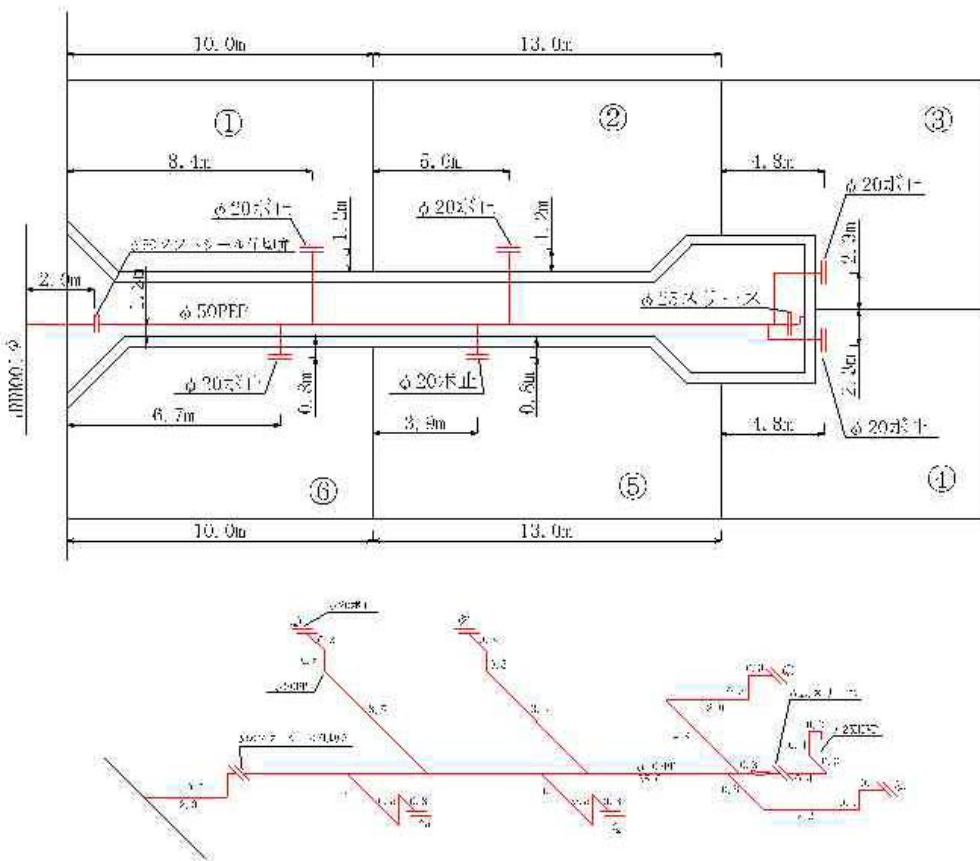
給水装置工事設計書兼給水台帳

水栓(取出し)番号
〇〇年度
上下水道局が記入

新・増・改・撤	メーター口径	貸付	mm 既設	mm	受付	番号	第	号
工事場所	福山市 〇〇 町 〇番〇号				月 日	年 月 日	年 月 日	年 月 日
工 事 申 込 者	住所	福山市〇〇町〇番〇号			しゅん工	月 日	年 月 日	年 月 日
	フリガナ	スドウ タロウ			検査完了	月 日	年 月 日	年 月 日
名前	水道 太郎							

どちらか選択

設計図 しゅん工図



※工事か所は赤で記すこと

どちらか選択

水道法施行令第5条に適合した材料を使用(します。 しました。)

分岐からメーターまでの使用材料	口径	数量	分水栓、メーター及び止水栓取付図	承認	確認
サドル付分水栓	100×50	1			<p>上下水道局が記入 設計図の場合は承認後、 工事店へ返却 しゅん工図の場合はしゅん 工検査で現地と確認</p>
EFサドル	50×20	6			
ボール型止水栓	20	6			
ボール型伸縮止水栓					
ソフトシール仕切弁	50	1			
スリースバルブ	25	1			
管種					
PEP	50	37.3m			
PP	20	22.4m			
備考	住宅地図		ページ		
	縦	横		主任技術者	