

1 全体

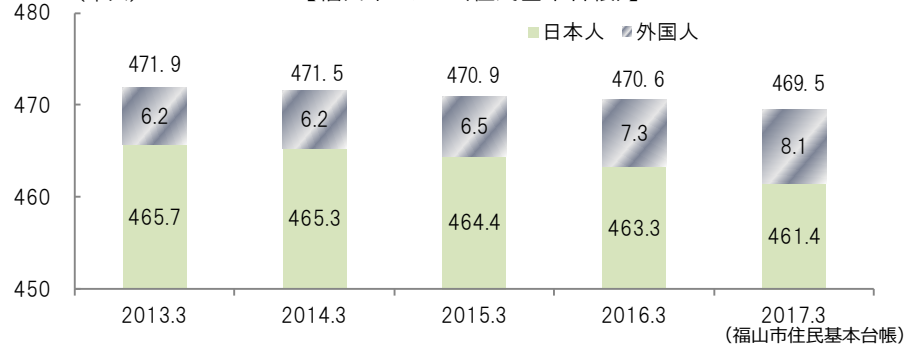
●2015年(平成27年)10月の国勢調査では、本市の人口は、2010年(平成22年)10月に比べて増加している。

【福山市の人口(国勢調査)】

2005年 459,087人
2010年 461,357人 (2,270人増)
2015年 464,811人 (3,454人増)

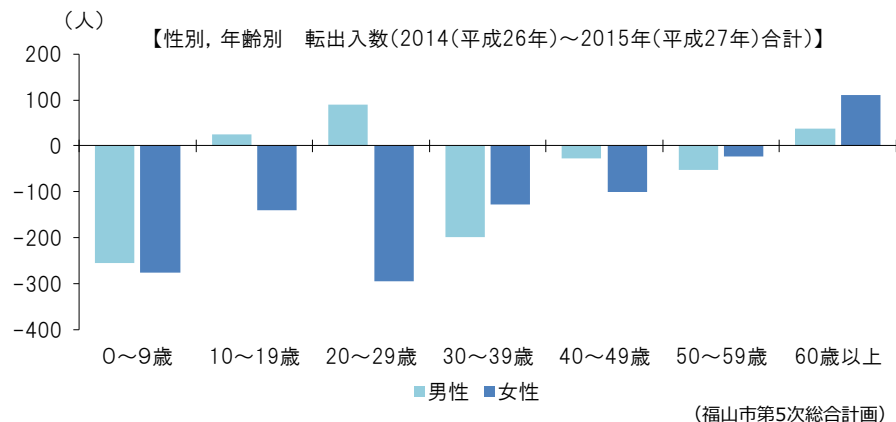
●住民基本台帳上の人口は、2012年(平成24年)頃から減少傾向が続いている。

【福山市の人口(住民基本台帳)】



2 社会動態

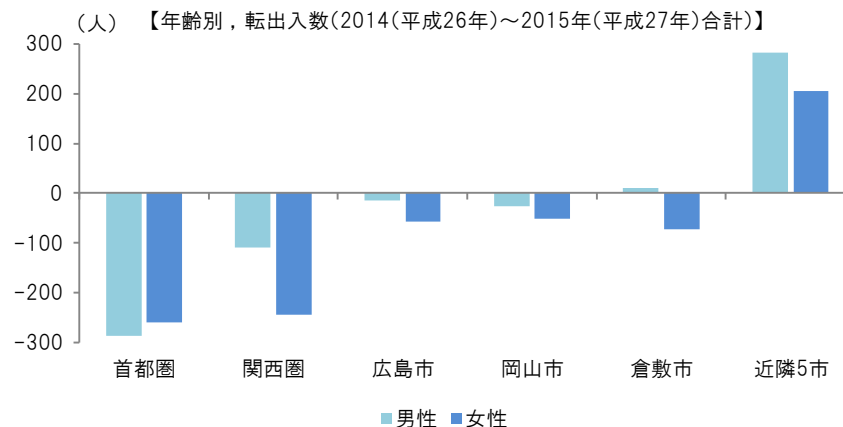
●本市の人口移動は、30歳代までの転出超過数が大きくなっており、10～29歳では、男性が転入超過(社会増)となっているのに対し、女性は転出超過(社会減)となっている。



20歳代, 30歳代(男女合計)の人口移動について、福山市からの転入・転出が多い地域である首都圏(東京都, 埼玉県, 千葉県, 神奈川県), 関西圏(京都府, 大阪府, 兵庫県), 広島市, 岡山市, 倉敷市, 近隣5市(三原市, 尾道市, 府中市, 井原市, 笠岡市)に分けて見ると、次の傾向が見られる。

●20歳代

- ・対首都圏, 関西圏では、大きく社会減となっている。
- ・対広島市, 岡山市, 倉敷市では、男性に比べて女性のほうが社会減が大きい。
- ・対近隣5市では、社会増となっている。



●30歳代

- ・20歳代に比べ、首都圏, 関西圏, 近隣5市等で、社会増減幅が小さい。
- ・対広島市, 倉敷市では、女性に比べて男性の社会のほうが社会減が大きい。

