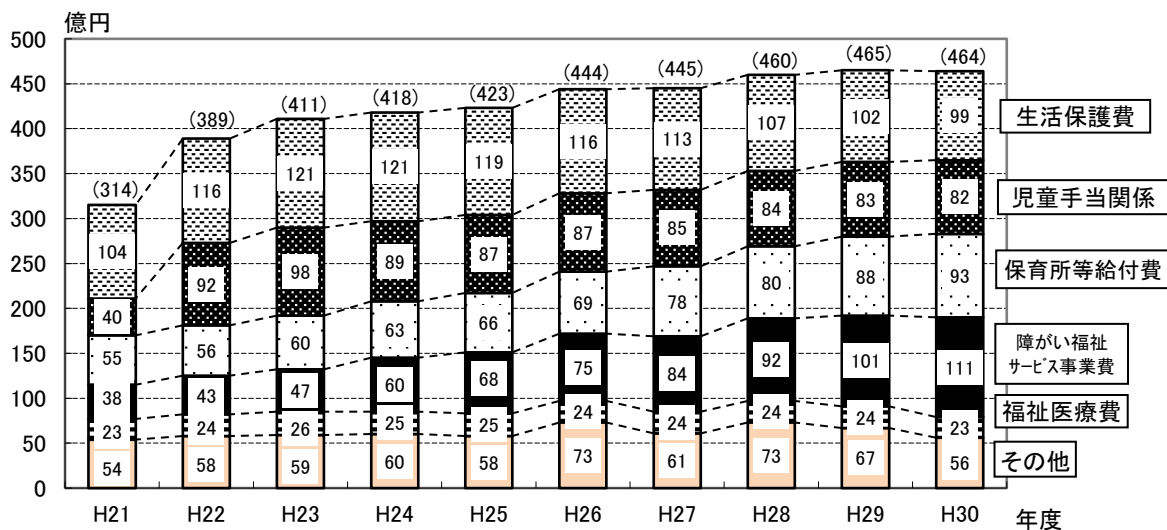


「社会保障関係費の推移」

(単位:億円)

	H21	H22	H23	H24	H25	H26	H27	H28	H29	H30
扶助費	314	389	411	418	423	444	445	460	465	464
繰出金	116	120	122	128	132	139	148	154	156	157
合計	430	509	533	546	555	583	593	614	621	621

・扶助費の推移

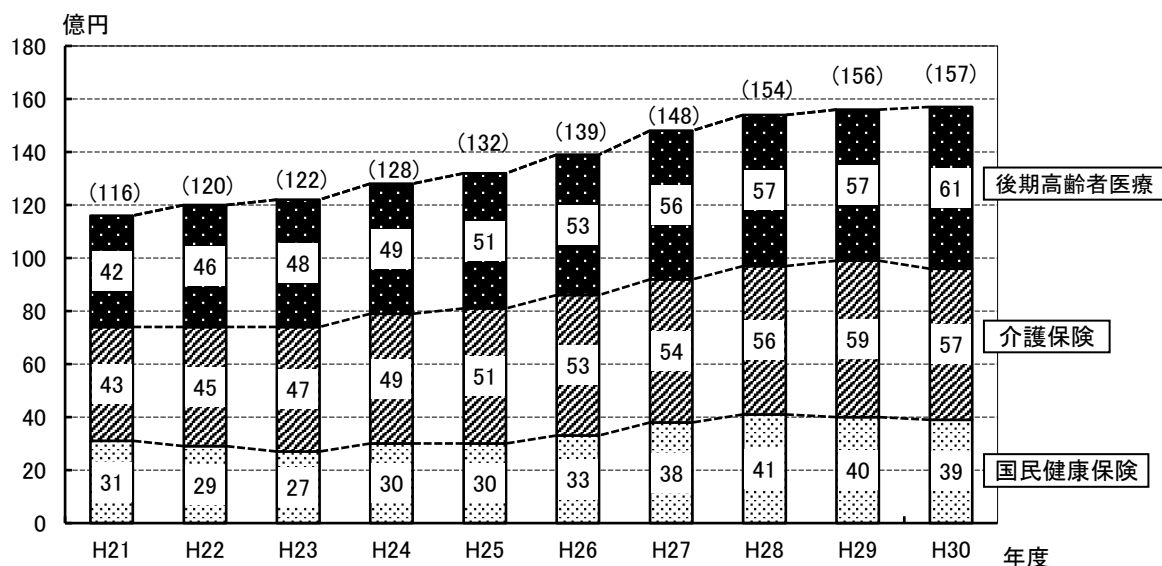


・扶助費は、生活保護費が減少したものの、障がい福祉サービス事業費や保育所等給付費の増加などにより、平成21年度と比べて150億円（47.8%）増加した。

※児童手当関係は、平成21年度及び25年度以降は児童手当、平成22年度・23年度は児童手当及び子ども手当の合計額、平成24年度は子どものための手当を表す。

※保育所等給付費は、平成21年度から26年度は私立保育所委託料、平成27年度以降は私立保育所等委託料、認定こども園給付費、地域型保育給付費、私立幼稚園給付費の合計額を表す。

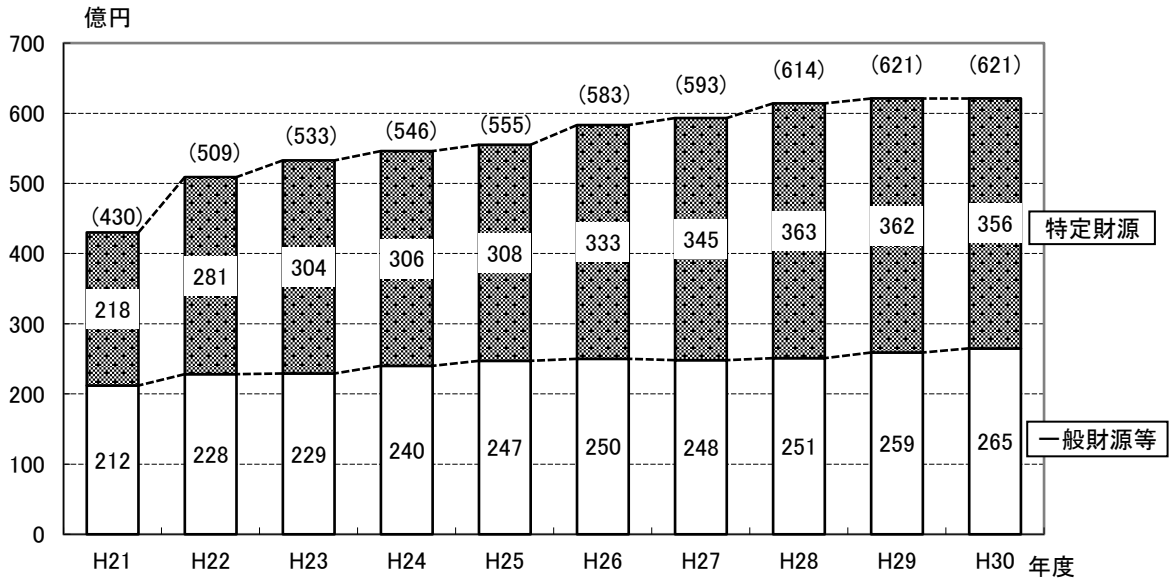
・保険会計に対する普通会計からの繰出金の推移



・保険会計への繰出金も平成21年度と比べて41億円（35.3%）増加した。

※後期高齢者医療は、療養給付費負担金と後期高齢者医療特別会計繰出金の合計額を表す。

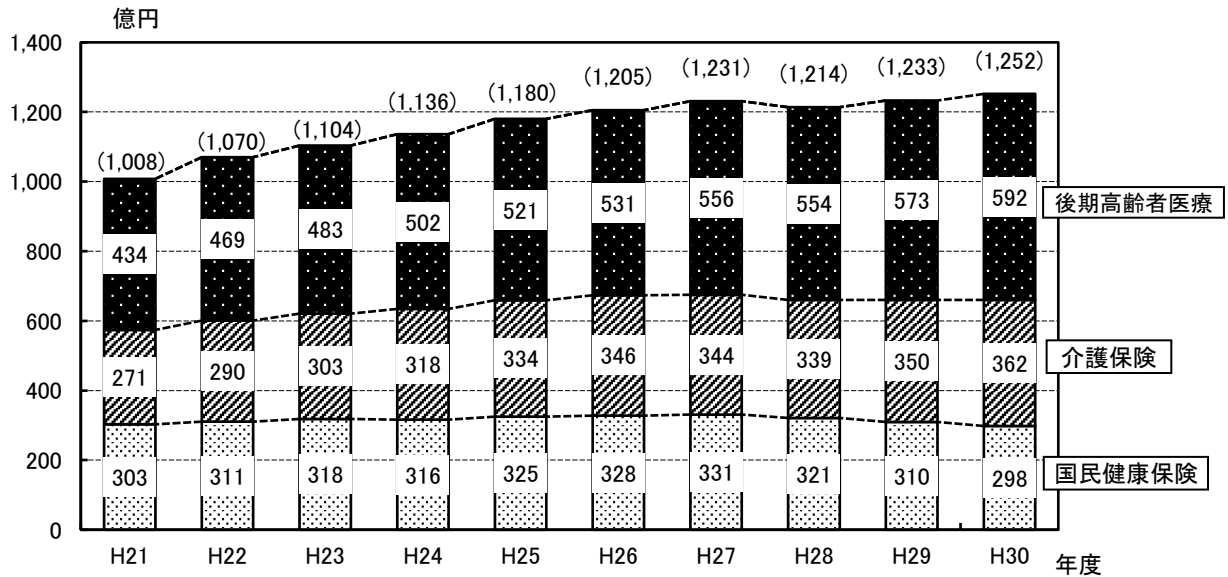
・社会保障関係費の財源構成の推移



・ 障がい福祉サービス事業費，後期高齢者医療特別会計繰出金の増加などから，社会保障関係費に係る一般財源等は平成21年度と比べて53億円（25.0%）増加した。

※社会保障関係費は，扶助費と保険会計に対する普通会計からの繰出金の合計額を表す。

(参考) 保険給付費の推移



・ 後期高齢者医療，介護保険，国民健康保険の保険3会計の保険給付費は合計で1,252億円と，平成21年度以降1,000億円を上回っており，平成21年度と比べて244億円（24.2%）増加した。

※後期高齢者医療は，広島県後期高齢者医療広域連合における保険者負担分の決算額及び決算見込額（福山市分）を表す。