

2020年交通事故発生状況（数値）

○広島県及び福山市の交通事故発生件数の推移

		1972年	2015年	2016年	2017年	2018年	2019年	2020年(4月)	対前年同期比
事故件数	広島県	22,788	10,962	9,606	8,737	7,444	6,149	1,644	-457
	福山市	4,300	2,353	2,087	1,915	1,592	1,349	398	-58
死者数	広島県	494	88	82	85	87	70	23	-4
	福山市	95	12	9	19	13	12	4	-1
負傷者数	広島県	32,622	13,546	11,967	10,813	9,027	7,460	1,934	-613
	福山市	6,156	3,015	2,689	2,414	1,955	1,661	475	-86



○福山市内の交通事故発生状況

		2018年			2019年			2020年(4月)			対前年同期比		
		件数	死者数	負傷者数	件数	死者数	負傷者数	件数	死者数	負傷者数	件数	死者数	負傷者数
総数		1,592	13	1,955	1,349	12	1,661	398	4	475	-58	-1	-86
時間帯別	昼	1,015	4	1,268	811	3	996	210	1	249	-23	0	-41
	夜	263	7	324	239	8	311	80	3	95	-23	-1	-35
	早朝	65	1	73	64	1	68	33	0	37	4	0	5
	薄暮	249	1	290	235	0	286	75	0	94	-16	0	-15
事故類型別	人对車両	136	7	135	135	5	133	42	0	44	-12	-4	-9
	車両相互	1,416	1	1,778	1,198	2	1,505	349	1	426	-49	0	-76
	車両単独	38	3	42	16	5	23	7	3	5	3	3	-1
	列車	2	2	0	0	0	0	0	0	0	0	0	0
道路形状別	交差点	989	8	1,214	924	11	1,120	289	3	342	-12	-2	-18
	信号有り	469	4	603	395	5	499	126	1	149	-3	-1	-16
	信号無し	520	4	611	529	6	621	163	2	193	-9	-1	-2
	単路	510	3	629	337	1	442	86	1	107	-42	1	-63
	踏切	2	2	0	0	0	0	0	0	0	0	0	0
	その他	91	0	112	88	0	99	23	0	26	-4	0	-5

○月別発生状況

	件数	死者数	負傷者数
総数	398	4	475
1月	98	0	125
2月	117	3	138
3月	107	0	126
4月	76	1	86
5月			
6月			
7月			
8月			
9月			
10月			
11月			
12月			

○年齢層別発生状況

	件数	死者数	負傷者数
総数	398	4	475
10歳未満	0	0	12
10代	9	0	56
20代	74	0	91
30代	63	1	72
40代	59	0	91
50代	65	1	61
60～64歳	29	0	28
65歳以上	92	2	64
不明	7	0	0



4月に交通死亡事故が1件発生しています。

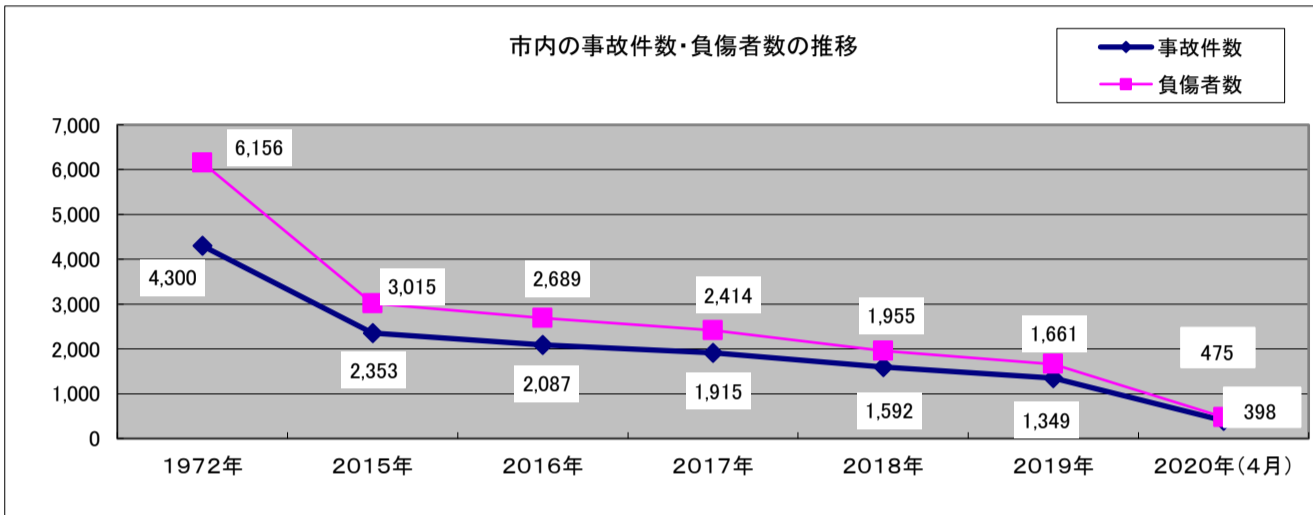
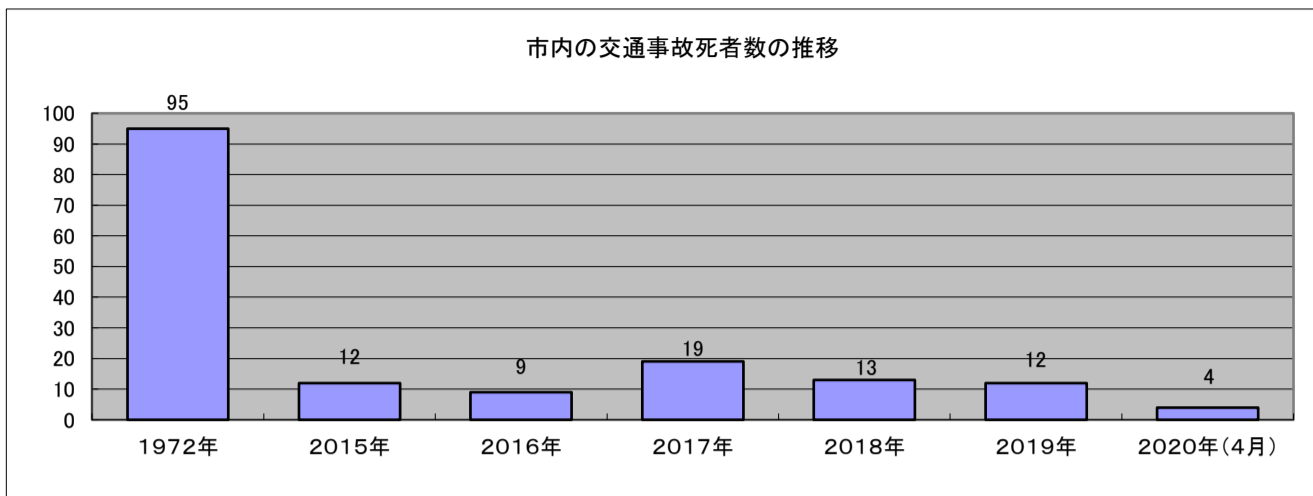
これから梅雨の時期になり、雨による視界や路面の悪化、雨音による車内と車外の音の遮断などにより交通事故が発生しやすい時期になります。雨天時には、いつも以上に気を引き締めて、安全運転に努めましょう！

<事故を防ぐポイント>

- スリップ事故を起こさないよう安全な速度で走行する
- 視界悪化による追突事故を避けるため十分な車間距離と早めのライト点灯を心がける
- 水たまりにハンドルを取られないようしっかりと握る
- 周りの車やバイク、歩行者を常に意識しておく
- 雨音により車外の音が遮断されるため、オーディオの音量は小さくする

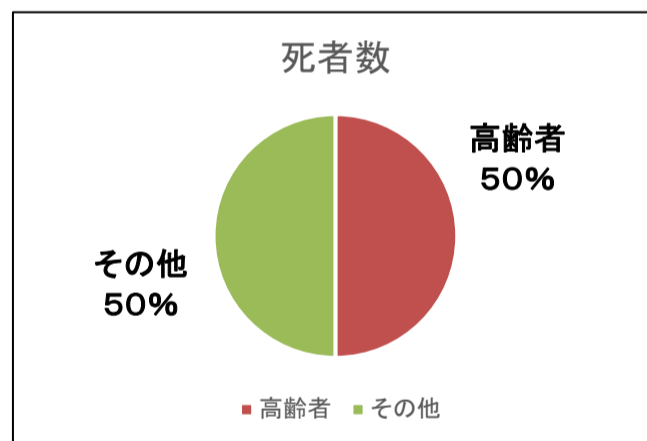
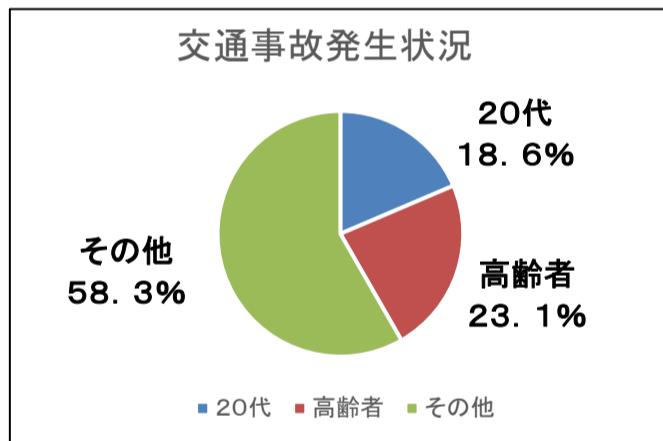
2020年交通事故発生状況(グラフ)

○福山市の交通事故発生件数の推移



○年齢層別発生状況

	件数	死者数
20代	74	0
高齢者	92	2
その他	232	2
総数	398	4



○月別発生状況

