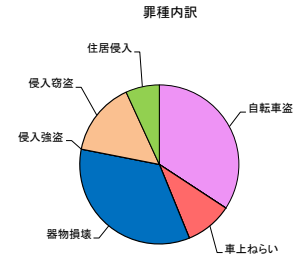
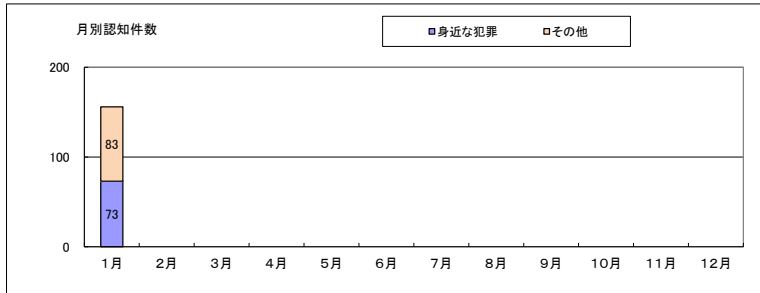


福山市内の犯罪発生状況（2021年1月）

1 刑法犯月別認知件数

	総数	前年同期比増減		1月	2月	3月	4月	5月	6月	7月	8月	9月	10月	11月	12月
		件数	率												
福山市	156	-26	-14.3%	156											
うち不安を感じる犯罪	73	-27	-27.0%	73											
広島県	742	-285	-27.8%	742											
うち不安を感じる犯罪	283	-192	-40.4%	283											



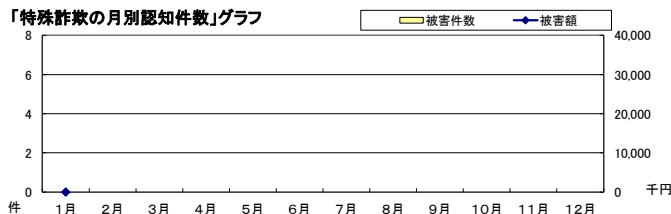
2 不安を感じる犯罪の罪種別内訳

	総数	前年同期比増減		1月	2月	3月	4月	5月	6月	7月	8月	9月	10月	11月	12月
		件数	率												
総数	73	-27	-27.0%	73	0	0	0	0	0	0	0	0	0	0	0
乗盗り物	25	-30	-54.5%	25	0	0	0	0	0	0	0	0	0	0	0
自転車盗	25	-30	-54.5%	25											
街頭犯罪	32	4	14.3%	32	0	0	0	0	0	0	0	0	0	0	0
車上ねらい	7	3	75.0%	7											
器物損壊	25	1	4.2%	25											
侵入窃盗・侵入強盗	16	-1	-5.9%	16	0	0	0	0	0	0	0	0	0	0	0
侵入強盗	0	0	-	0											
侵入窃盗	11	-2	-15.4%	11											
住居侵入	5	1	25.0%	5											

※「減らそう犯罪」第5期ひろしまアクション・プランの取組指標に基づき作成しているため、2021年より「身近な犯罪(12罪種)」から「不安を感じる犯罪(6罪種)」に変更しています。

3 特殊詐欺の月別認知件数（被害額単位：千円）

	総数	1月	2月	3月	4月	5月	6月	7月	8月	9月	10月	11月	12月
振り込め詐欺	なりすまし	0	0										
	預貯金	0	0										
	架空請求	0	0										
	還付金	0	0										
	融資保証金	0	0										
	振り込め詐欺以外	0	0										
	特殊詐欺（窃盗）	0	0										



4 子ども女性性犯罪・声かけ事案等の認知件数

	総数	前年同期比増減		子ども対象	女性対象
		件数	率		
福山市	25	-3	-10.7%	15	10
広島県	154	-42	-21.4%	69	85