

2021年交通事故発生状況（数値）

○広島県及び福山市の交通事故発生件数の推移

		1972年	2016年	2017年	2018年	2019年	2020年	2021年(6月)	対前年同期比
		事故件数	広島県	22,788	9,606	8,737	7,444	6,149	4,688
	福山市	4,300	2,087	1,915	1,592	1,349	1,027	431	-106
死者数	広島県	494	82	85	87	70	69	33	-1
	福山市	95	9	19	13	12	14	6	1
負傷者数	広島県	32,622	11,967	10,813	9,027	7,460	5,528	2,502	-203
	福山市	6,156	2,689	2,414	1,955	1,661	1,213	510	-130



○福山市内の交通事故発生状況

		2019年			2020年			2021年(6月)			対前年同期比			
		件数	死者数	負傷者数	件数	死者数	負傷者数	件数	死者数	負傷者数	件数	死者数	負傷者数	
総数		1,349	12	1,661	1,027	14	1,213	431	6	510	-109	1	-130	
時間帯別	昼	811	3	996	635	5	745	283	1	344	-29	-1	-23	
	夜	239	8	311	164	7	199	58	4	66	-33	1	-47	
	早朝	64	1	68	61	0	66	33	1	34	-5	1	-8	
	薄暮	235	0	286	167	2	203	57	0	66	-39	0	-52	
事故類型別	人对車両	135	5	133	105	3	107	43	3	41	-12	3	-17	
	車両相互	1,198	2	1,505	898	4	1,084	380	1	463	-92	0	-112	
	車両単独	16	5	23	24	7	22	8	2	6	-2	-2	-1	
	列車	0	0	0	0	0	0	0	0	0	0	0	0	
道路形状別	交差点	924	11	1,120	751	9	881	325	5	385	-71	1	-82	
	信号有り	信号有り	395	5	499	329	4	396	125	1	163	-43	0	-37
		信号無し	529	6	621	422	5	485	200	4	222	-28	1	-45
	単路	337	1	442	222	5	269	76	1	92	-33	0	-45	
	踏切	0	0	0	0	0	0	0	0	0	0	0	0	
	その他	88	0	99	54	0	63	30	0	33	-2	0	-3	

○月別発生状況

	件数	死者数	負傷者数
総数	431	6	510
1月	59	0	66
2月	74	4	89
3月	70	1	87
4月	73	0	82
5月	79	1	96
6月	76	0	90
7月			
8月			
9月			
10月			
11月			
12月			

○年齢層別発生状況

	件数	死者数	負傷者数
総数	431	6	510
10歳未満	1	0	20
10代	19	0	57
20代	92	2	79
30代	55	0	97
40代	63	1	76
50代	47	1	77
60～64歳	30	0	20
65歳以上	118	2	84
不明	6	0	0



<交通安全のポイント>

《2021年（令和3年）広島県交通安全年間スローガン》

「ゆとりある心と車間の ディスタンス」

急な降雨や激しい雨が多い季節です。雨の日は普段より交通事故が起こりやすくなります。

雨の中での運転は特に安全運転を心がけ、事故防止に努めましょう。

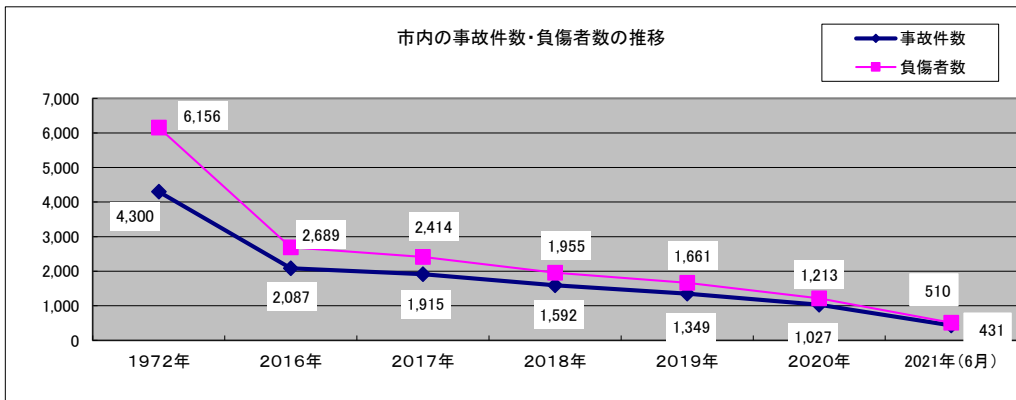
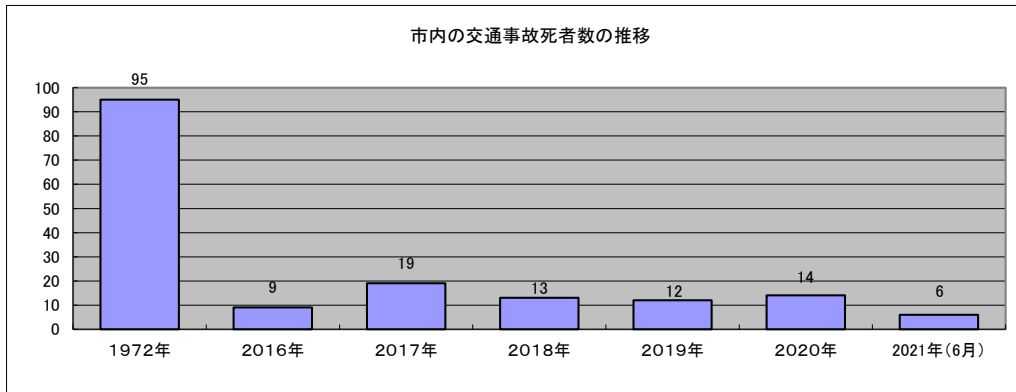
○雨の日は、晴れの日よりも速度を落とし、車間距離を十分にとって慎重に運転しましょう！

○歩行者のそばを通るときは、泥や水をはねないように注意しましょう！

○タイヤの摩耗やワイパーの劣化具合を点検し、不備があれば早めに整備しましょう！

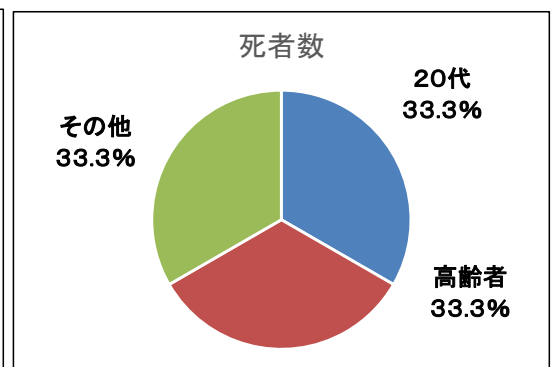
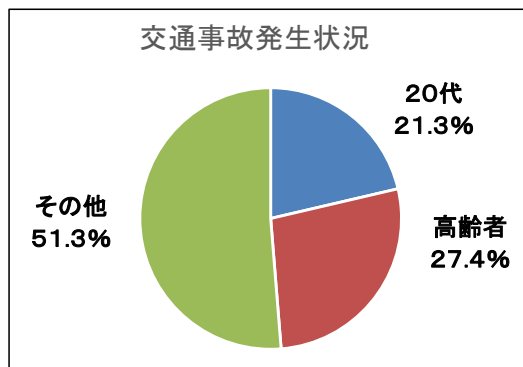
○歩行者は、車から見えやすい明るい服を着用し、ドライバーに自分の位置を知らせましょう！

○福山市の交通事故発生件数の推移



○年齢層別発生状況

	件数	死者数
20代	92	2
高齢者	118	2
その他	221	2
総数	431	6



○月別発生状況

