

2021年交通事故発生状況（数値）

○広島県及び福山市の交通事故発生件数の推移

		1972年	2016年	2017年	2018年	2019年	2020年	2021年(8月)	対前年同期比
		事故件数	広島県	22,788	9,606	8,737	7,444	6,149	4,688
	福山市	4,300	2,087	1,915	1,592	1,349	1,027	587	-86
死者数	広島県	494	82	85	87	70	69	40	-2
	福山市	95	9	19	13	12	14	7	0
負傷者数	広島県	32,622	11,967	10,813	9,027	7,460	5,528	3,329	-210
	福山市	6,156	2,689	2,414	1,955	1,661	1,213	691	-115



○福山市内の交通事故発生状況

		2019年			2020年			2021年(8月)			対前年同期比			
		件数	死者数	負傷者数	件数	死者数	負傷者数	件数	死者数	負傷者数	件数	死者数	負傷者数	
総数		1,349	12	1,661	1,027	14	1,213	587	7	691	-86	0	-115	
時間帯別	昼	811	3	996	635	5	745	411	2	492	-7	-1	2	
	夜	239	8	311	164	7	199	68	4	78	-37	0	-55	
	早朝	64	1	68	61	0	66	35	1	36	-5	1	-8	
	薄暮	235	0	286	167	2	203	73	0	85	-37	0	-54	
事故類型別	人对車両	135	5	133	105	3	107	54	3	52	-17	2	-22	
	車両相互	1,198	2	1,505	898	4	1,084	521	1	630	-66	-1	-89	
	車両単独	16	5	23	24	7	22	12	3	9	-3	-1	-4	
	列車	0	0	0	0	0	0	0	0	0	0	0	0	
道路形状別	交差点	924	11	1,120	751	9	881	429	5	502	-68	0	-90	
	信号有り	信号有り	395	5	499	329	4	396	170	1	217	-43	-1	-41
		信号無し	529	6	621	422	5	485	259	4	285	-25	1	-49
		単路	337	1	442	222	5	269	120	2	145	-18	0	-27
	踏切	0	0	0	0	0	0	0	0	0	0	0	0	
	その他	88	0	99	54	0	63	38	0	44	0	0	2	

○月別発生状況

	件数	死者数	負傷者数
総数	587	7	691
1月	59	0	66
2月	74	4	89
3月	70	1	87
4月	73	0	82
5月	79	1	96
6月	76	0	90
7月	65	1	73
8月	91	0	108
9月			
10月			
11月			
12月			

○年齢層別発生状況

	件数	死者数	負傷者数
総数	587	7	691
10歳未満	1	0	30
10代	23	1	79
20代	119	2	113
30代	78	0	128
40代	96	1	102
50代	68	1	104
60～64歳	47	0	31
65歳以上	147	2	104
不明	8	0	0



<交通安全のポイント>

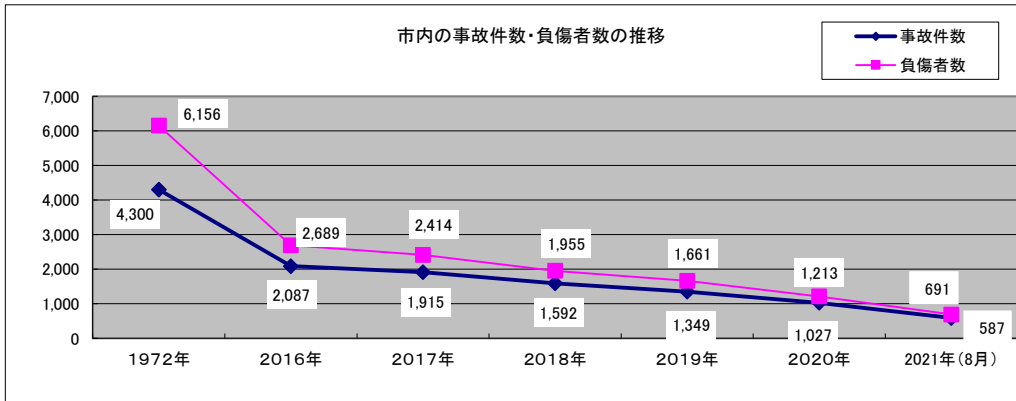
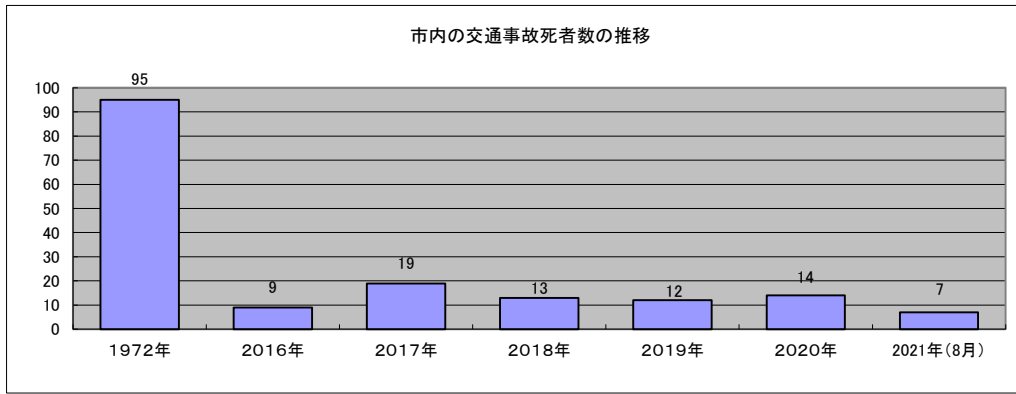
■秋の全国交通安全運動 実施中（期間：9月21日～30日）

- ・「ゆとりある 心と車間の ディスタンス」を年間スローガンとし、
 - ①子どもと高齢者を始めとする歩行者の安全確保
 - ②夕暮れ時と夜間の事故防止と歩行者等の保護など安全運転意識の向上
 - ③自転車の安全確保と交通ルール遵守の徹底
 - ④飲酒運転等の悪質、危険な運転の根絶
 を重点に運動を実施しています。

■事故の多くが交差点内で発生しています。

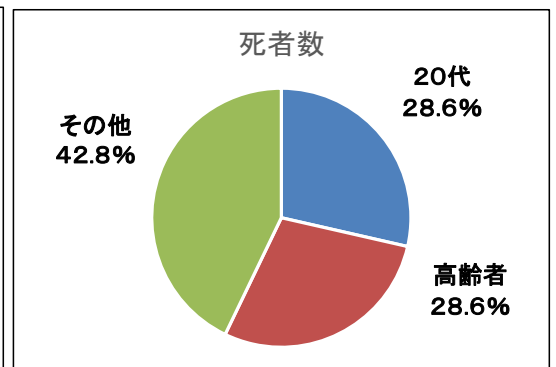
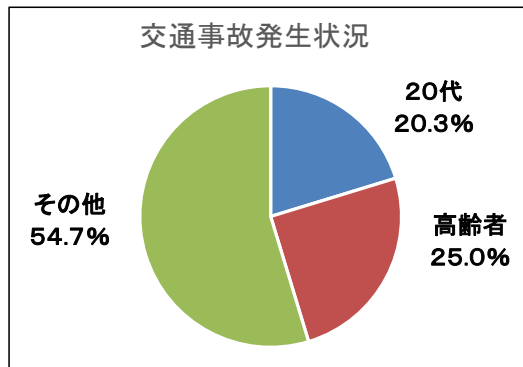
- ・車や自転車の運転者も歩行者も、交差点での左右の確認をしっかり行いましょう。
- ・交通ルール、マナーの遵守と歩行者や他の車両に対する「思いやり・ゆずり合い」の気持ちを持ちましょう。

○福山市の交通事故発生件数の推移



○年齢層別発生状況

	件数	死者数
20代	119	2
高齢者	147	2
その他	321	3
総数	587	7



○月別発生状況

