



2021年自転車事故発生状況（数値）

○広島県及び福山市の交通事故発生件数の推移

		2016年	2017年	2018年	2019年	2020年	2021年(8月)	対前年同期比
事故件数	広島県	1,714	1,664	1,383	1,257	975	603	-16
	福山市	350	344	286	277	225	113	-35
死者数	広島県	9	8	7	6	10	2	-4
	福山市	3	2	3	0	4	1	-1
負傷者数	広島県	1,655	1,601	1,321	1,208	935	601	5
	福山市	353	341	276	275	213	114	-29



○福山市内の交通事故発生状況

		2019年			2020年			2021年(8月)			対前年同期比		
		件数	死者数	負傷者数	件数	死者数	負傷者数	件数	死者数	負傷者数	件数	死者数	負傷者数
総数		285	0	275	225	4	213	119	1	114	-35	-1	-29
時間帯別	昼	183	0	175	140	3	131	81	1	80	-22	-1	-13
	夜	28	0	27	33	1	32	10	0	9	-12	0	-13
	早朝	19	0	20	18	0	18	12	0	11	3	0	2
	薄暮	55	0	53	34	0	32	16	0	14	-4	0	-5
事故類型別	人対車両	5	0	0	4	0	1	1	0	0	-2	0	0
	車両相互	280	0	275	217	3	209	117	0	114	-31	-2	-26
	車両単独	0	0	0	4	1	3	1	1	0	-2	1	-3
	列車	0	0	0	0	0	0	0	0	0	0	0	0
道路形状別	交差点	230	0	222	188	3	179	97	0	94	-31	-2	-25
	信号有り	66	0	64	59	3	58	22	0	21	-17	-2	-16
	信号無し	164	0	158	129	0	121	75	0	73	-14	0	-9
	単路	47	0	45	32	1	29	20	1	18	-3	1	-3
	踏切	0	0	0	0	0	0	0	0	0	0	0	0
	その他	8	0	9	5	0	5	2	0	2	-1	0	-1

○月別発生状況

	件数	死者数	負傷者数
総数	119	1	114
1月	10	0	9
2月	18	0	17
3月	12	0	11
4月	18	0	16
5月	17	0	18
6月	17	0	17
7月	10	1	9
8月	17	0	17
9月			
10月			
11月			
12月			

○年齢層別発生状況

	件数	死者数	負傷者数
総数	119	1	114
10歳未満	3	0	3
10代	53	1	51
20代	13	0	13
30代	9	0	8
40代	9	0	8
50代	9	0	9
60～64歳	6	0	6
65歳以上	17	0	16
不明	0	0	0



※事故件数は、関係当事者が第1当事者又は第2当事者になった件数で、関係当事者相互事故は1件として計上しています。全体の事故件数（最上段の表の事故件数）と分類別の事故件数の総数では誤差が生じています。

<交通安全のポイント>

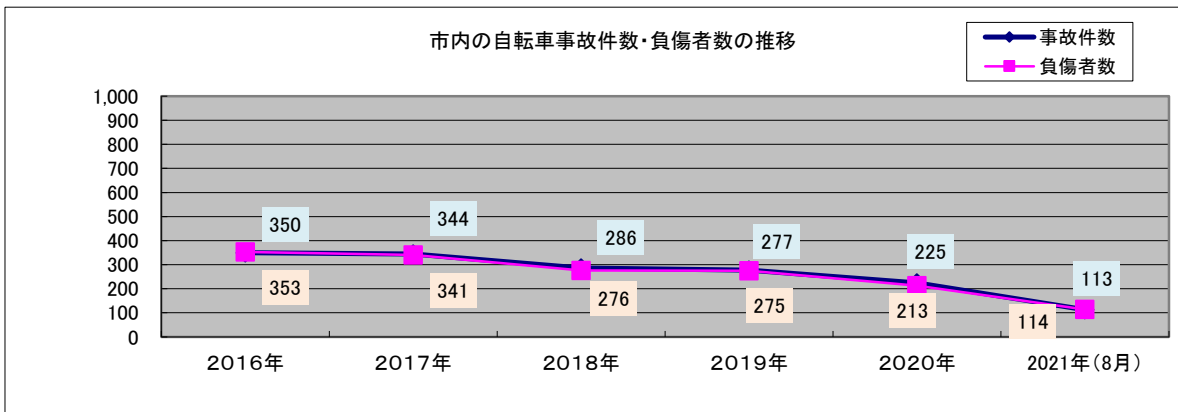
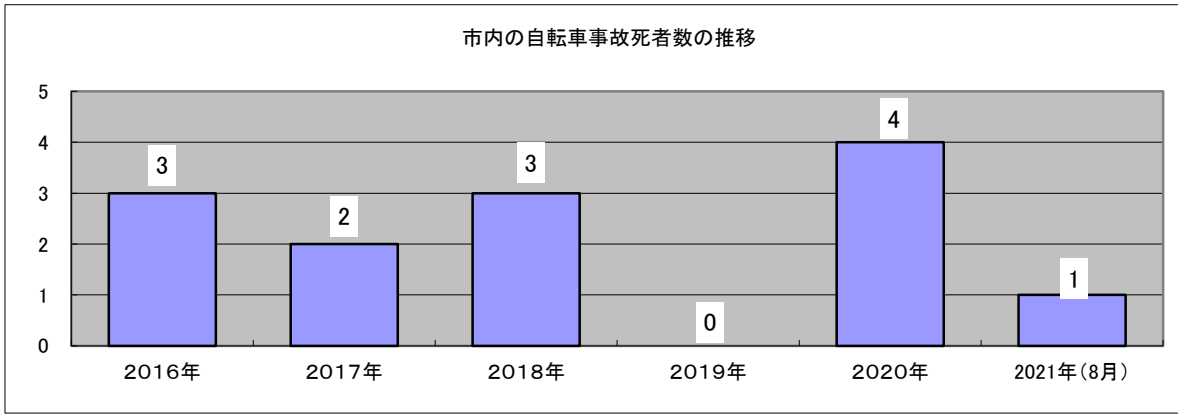
■自転車に関係する交通事故の8割以上が交差点で発生しています。

- 自転車も車両です。交通ルール・マナーを守らなければなりません。
- 一時停止の標識では必ず交差点直前で一時停止して、安全確認をしましょう。
一時停止の標識がない交差点でも、左右の見通しが悪いところでは徐行しましょう。
- 自転車の点検整備を日頃から行い、反射材を取り付けた自転車を利用して、ライトは早めに点灯しましょう。
- 万が一に備えて、自転車の損害賠償責任保険等に加入しましょう。



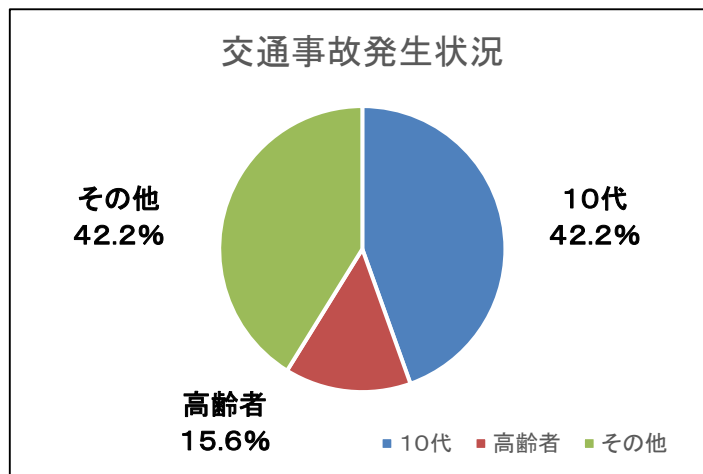
2020年自転車事故発生状況(グラフ)

○福山市の交通事故発生件数の推移



○年齢層別発生状況

	件数	死者数
10代	53	1
高齢者	17	0
その他	49	0
総数	119	1



○月別発生状況

