

2021年交通事故発生状況（数値）

○広島県及び福山市の交通事故発生件数の推移

		1972年	2016年	2017年	2018年	2019年	2020年	2021年(9月)	対前年同期比
事故件数	広島県	22,788	9,606	8,737	7,444	6,149	4,688	3,231	-134
	福山市	4,300	2,087	1,915	1,592	1,349	1,027	670	-75
死者数	広島県	494	82	85	87	70	69	45	-1
	福山市	95	9	19	13	12	14	7	0
負傷者数	広島県	32,622	11,967	10,813	9,027	7,460	5,528	3,797	-175
	福山市	6,156	2,689	2,414	1,955	1,661	1,213	793	-102



○福山市内の交通事故発生状況

		2019年			2020年			2021年(9月)			対前年同期比			
		件数	死者数	負傷者数	件数	死者数	負傷者数	件数	死者数	負傷者数	件数	死者数	負傷者数	
総数		1,349	12	1,661	1,027	14	1,213	670	7	793	-75	0	-102	
時間帯別	昼	811	3	996	635	5	745	470	2	562	-8	-1	0	
	夜	239	8	311	164	7	199	76	4	89	-33	0	-50	
	早朝	64	1	68	61	0	66	37	1	38	-4	1	-8	
	薄暮	235	0	286	167	2	203	87	0	104	-30	0	-44	
事故類型別	人対車両	135	5	133	105	3	107	61	3	59	-18	2	-23	
	車両相互	1,198	2	1,505	898	4	1,084	595	1	721	-52	-1	-73	
	車両単独	16	5	23	24	7	22	14	3	13	-5	-1	-6	
	列車	0	0	0	0	0	0	0	0	0	0	0	0	
道路形状別	交差点	924	11	1,120	751	9	881	484	5	567	-67	0	-88	
	信号有り	信号有り	395	5	499	329	4	396	196	1	247	-45	-1	-47
		信号無し	529	6	621	422	5	485	288	4	320	-22	1	-41
		単路	337	1	442	222	5	269	144	2	175	-9	0	-19
	踏切	0	0	0	0	0	0	0	0	0	0	0	0	
	その他	88	0	99	54	0	63	42	0	51	1	0	5	

○月別発生状況

	件数	死者数	負傷者数
総数	670	7	793
1月	59	0	66
2月	74	4	89
3月	70	1	87
4月	73	0	82
5月	79	1	96
6月	76	0	90
7月	65	1	73
8月	91	0	108
9月	83	0	102
10月			
11月			
12月			

○年齢層別発生状況

	件数	死者数	負傷者数
総数	670	7	793
10歳未満	1	0	34
10代	29	1	88
20代	132	2	140
30代	85	0	143
40代	107	1	116
50代	80	1	118
60~64歳	55	0	38
65歳以上	172	2	116
不明	9	0	0



＜交通安全のポイント＞

■ 日が遅くなり、日没時間が急に早まるこれからの季節は、いつもより増して早朝や薄暮、夜間の時間帯に歩行者事故が多発する傾向にあるので注意しましょう!!

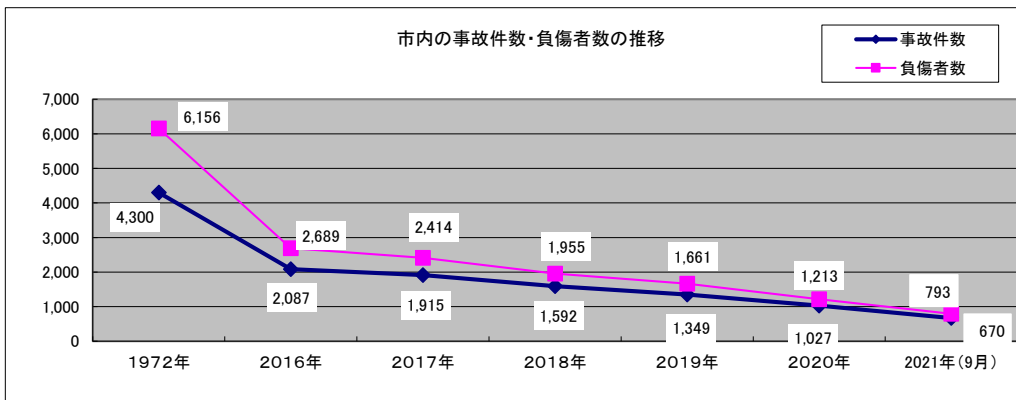
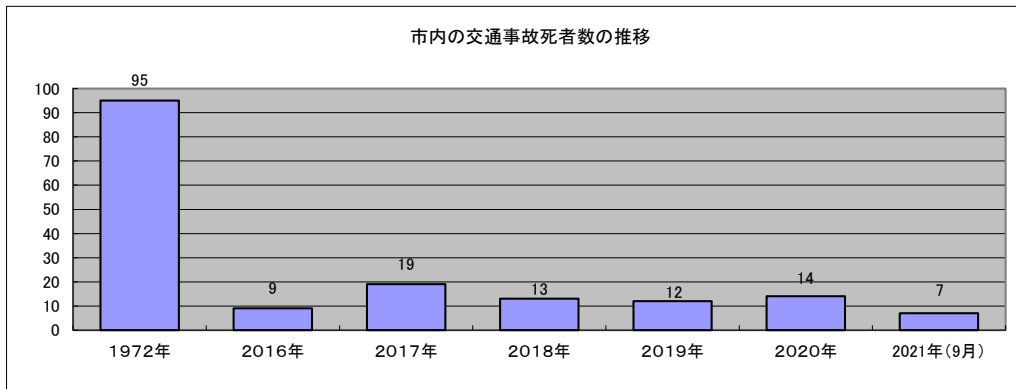
《歩行者の方へ》

- ・ 暗い時間帯における仕事の行き帰りや外出の際には、明るい色調の服装を心がけ、LEDライトや反射材を活用するなど、自分の存在をドライバーにアピールしましょう。暗い時間帯では歩行者が思っているほど、歩行者についてドライバーは認識できていません。
- ・ 歩きスマホやイヤホンで音楽を聴きながらの歩行は、周囲の状況が把握しづらくなるため、危険です。

《ドライバーの方へ》

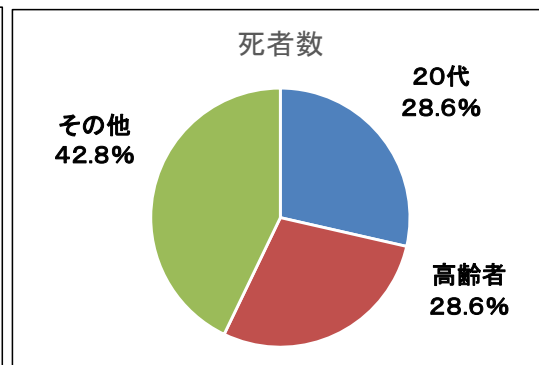
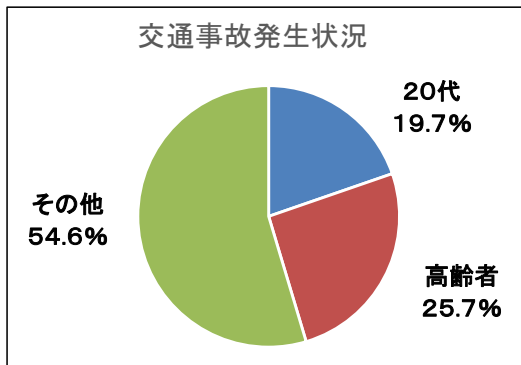
- ・ 夜間は視界が悪くなり、危険に対する気づきが遅れたり、速度感覚もにぶり、速度超過になりがちです。
- ・ 夜間のライト点灯はハイビームが基本です。対向車や先行車がない場合はハイビームを活用しましょう。

○福山市の交通事故発生件数の推移



○年齢層別発生状況

	件数	死者数
20代	132	2
高齢者	172	2
その他	366	3
総数	670	7



○月別発生状況

