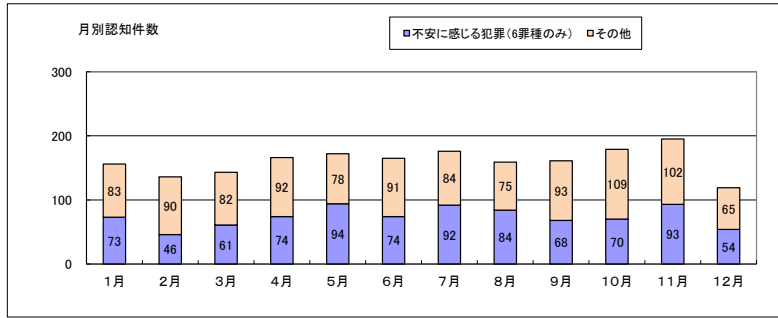


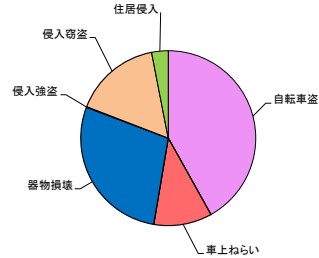
福山市内の犯罪発生状況（2021年12月）確定値

1 刑法犯月別認知件数

	総数	前年同期比増減		1月	2月	3月	4月	5月	6月	7月	8月	9月	10月	11月	12月
		件数	率												
福山市	1,927	-175	-8.3%	156	136	143	166	172	165	176	159	161	179	195	119
うち不安に感じる犯罪	883	-112	-11.3%	73	46	61	74	94	74	92	84	68	70	93	54
広島県	11,181	-545	-4.6%	742	883	991	931	932	953	957	876	983	992	1032	909
うち不安に感じる犯罪	4,542	-603	-11.7%	283	312	383	385	389	361	428	402	441	419	423	316



罪種内訳(不安に感じる犯罪・6罪種)



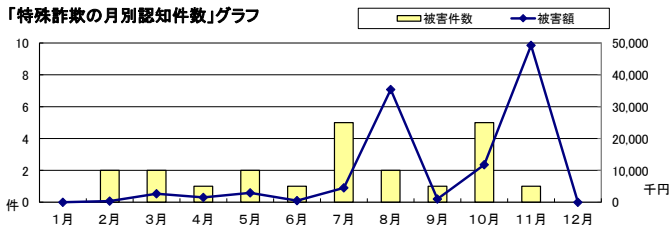
2 不安に感じる犯罪の罪種別内訳

	総数	前年同期比増減		1月	2月	3月	4月	5月	6月	7月	8月	9月	10月	11月	12月	
		件数	率													
総数	883	-112	-11.3%	73	46	61	74	94	74	92	84	68	70	93	54	
乗盗り物	総数	370	-103	-21.8%	25	16	34	24	44	30	47	29	27	33	37	24
	自転車盗	370	-103	-21.8%	25	16	34	24	44	30	47	29	27	33	37	24
街頭犯罪	総数	343	-19	-5.2%	32	22	20	35	32	27	30	36	25	26	34	24
	車上ねらい	95	-5	-5.0%	7	6	8	17	10	7	5	12	4	5	9	5
	器物損壊	248	-14	-5.3%	25	16	12	18	22	20	25	24	21	21	25	19
侵入強盗・住居侵入	総数	170	10	6.3%	16	8	7	15	18	17	15	19	16	11	22	6
	侵入強盗	1	-2	-	0	0	0	0	0	0	0	0	0	0	1	0
	侵入強盗	142	17	13.6%	11	5	4	14	17	15	13	18	15	10	16	4
	住居侵入	27	-5	-15.6%	5	3	3	1	1	2	2	1	1	1	5	2

3 特殊詐欺の月別認知件数 (被害額単位: 千円)

	総数	1月	2月	3月	4月	5月	6月	7月	8月	9月	10月	11月	12月
総数	22	0	2	2	1	2	1	5	2	1	5	1	0
上: 件数, 下: 被害額	109, 813	0, 0	347, 2, 653	1, 500	2, 919	500	4, 496	35, 381	999	11, 768	49, 250	0	0
振り込み詐欺	なりすまし	2	0	0	0	0	1	0	0	0	1	0	0
	なりすまし	4,000	0	0	0	0	2,500	0	0	0	1,500	0	0
	預貯金	5	0	0	1	1	0	1	1	0	1	0	0
	預貯金	5,500	0	0	2,500	1,500	0	500	0	0	1,000	0	0
	架空請求	5	0	1	0	0	0	0	0	2	0	1	1
	架空請求	92,648	0	147	0	0	0	0	35,381	0	7,870	49,250	0
	還付金	9	0	1	0	0	1	0	4	0	1	2	0
還付金	7,512	0	200	0	0	419	0	4,496	0	999	1,398	0	
融資保証金	0	0	0	0	0	0	0	0	0	0	0	0	
融資保証金	0	0	0	0	0	0	0	0	0	0	0	0	
振り込み詐欺以外	0	0	0	0	0	0	0	0	0	0	0	0	
振り込み詐欺以外	0	0	0	0	0	0	0	0	0	0	0	0	
特殊詐欺 (窃盗)	1	0	0	1	0	0	0	0	0	0	0	0	
特殊詐欺 (窃盗)	153	0	0	153	0	0	0	0	0	0	0	0	

「特殊詐欺の月別認知件数」グラフ



4 子ども女性性犯罪・声かけ事案等の認知件数

	総数	前年同期比増減		子ども対象	女性対象
		件数	率		
福山市	440	41	10.3%	160	280
広島県	2,586	98	3.9%	1,071	1,515