総　　務　　編

1．福山地区消防組合組織図

〔2021年（令和３年）４月１日〕

- 管理者 ── 副管理者 ── 消防長
  - 総務部長
    - 《消防局》 73【10】
    - 総　務　課　18【10】
      - 企画管理担当課長
        - 企画政策担当
        - 財務担当
        - 庶務担当
        - 人事担当
        - 派遣等　【10】
    - 予　防　課　14
      - 予防・査察担当
      - 危険物担当
      - 建築担当
  - 警防部長
    - 警　防　課　12
      - 警防担当
      - 装備担当
      - 指揮・調査担当
    - 救急救助課　7
      - 救急担当
      - 救助担当
    - 指　令　課　19
      - 指令第１係　10
      - 指令第２係　9
    - 《消防署》479
    - 南消防署 103
      - 本　　署 63
        - 庶務係　2(3)
        - 予防係　9
        - 警防第１係 26
        - 警防第２係 26
      - 鞆出張所 21
        - 第１係 11
        - 第２係 10
      - 瀬戸出張所 19
        - 第１係 10
        - 第２係 9
    - 北消防署　70
      - 本　　署 45
        - 庶務係　2(3)
        - 予防係　7
        - 警防第１係 18
        - 警防第２係 18
      - 駅家分署 25
        - 第１係 13
        - 第２係 12
    - 東消防署　43
      - 庶務係　2(3)
      - 予防係　5
      - 警防第１係 18
      - 警防第２係 18
    - 西消防署　80
      - 本　　署 42
        - 庶務係　2(3)
        - 予防係　4
        - 警防第１係 18
        - 警防第２係 18
      - 沼隈内海出張所 21
        - 第１係 11
        - 第２係 10
      - 今津出張所 17
        - 第１係　9
        - 第２係　8
    - 水上消防署　17
      - 庶務係　1(2)
      - 予防係　(2)
      - 警防第１係　8
      - 警防第２係　8
    - 芦品消防署　42
      - 庶務係　2(3)
      - 予防係　4
      - 警防第１係 18
      - 警防第２係 18
    - 深安消防署　63
      - 本　　署 42
        - 庶務係　2(3)
        - 予防係　4
        - 警防第１係 18
        - 警防第２係 18
      - 安田出張所 21
        - 第１係 11
        - 第２係 10
    - 府中消防署　61
      - 本　　署 42
        - 庶務係　2(3)
        - 予防係　4
        - 警防第１係 18
        - 警防第２係 18
      - 小塚出張所 19
        - 第１係 10
        - 第２係　9
    - 計　552【10】

※　職員定数552人　定数外職員10人　実員561人

【　】内数字は定数外職員（総務省消防庁派遣１人・広島県消防保安課派遣１人・広島県消防学校派遣１人・広島県防災航空隊派遣１人・笠岡地区消防組合派遣１人・福山市派遣５人）

笠岡地区消防組合からの派遣１人は定数に含む。

課長・署長・副署長・分署長・出張所長は上段の係に含めて掲載　（　）内数字は兼務職員数

2．消防局・消防署・分署・出張所配置図

2021年(令和３年)４月１日現在

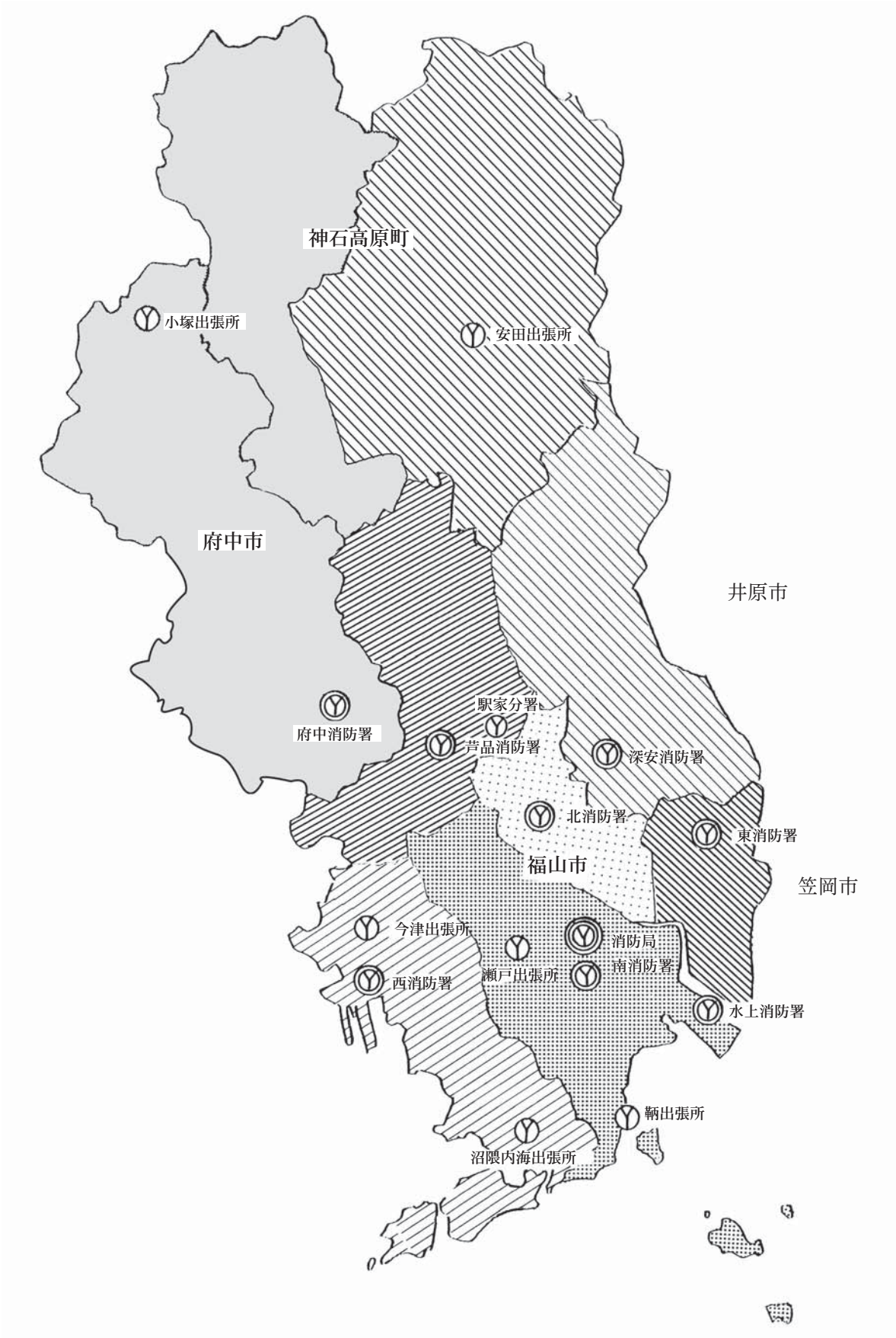

3．消防庁舎の現況

2021年（令和３年）４月１日現在

署所名	所在地	構造 階層	延床面積 （㎡）	敷地面積 （㎡）
消防局	福山市沖野上町五丁目13番８号	鉄骨鉄筋コンクリート造 ７階建	3,313.75	2,030.32
南消防署	福山市沖野上町五丁目13番８号	鉄筋コンクリート造 ４階建	1,803.68	
消防合同庁舎	福山市沖野上町五丁目13番28号	鉄筋コンクリート造 ３階建	1,475.70	783.47
鞆出張所	福山市鞆町後地3458番地１	鉄筋コンクリート造 ５階建	1,451.13	1,580.85
瀬戸出張所	福山市瀬戸町長和246番地	鉄筋コンクリート造 ２階建	312.76	730.57
北消防署	福山市奈良津町二丁目１番１号	鉄筋コンクリート造 ４階建	1,809.69	1,665.30
駅家分署	福山市駅家町万能倉567番地４	鉄筋コンクリート造 ２階建	945.58	1,618.63
東消防署	福山市引野町北四丁目23番９号	鉄筋コンクリート造 ２階建	1,084.25	2,237.57
西消防署	福山市松永町三丁目21番77号	鉄筋コンクリート造 ４階建	2,480.37	2,317.35
沼隈内海出張所	福山市沼隈町常石1857番地２	鉄筋コンクリート造 ２階建	479.67	977.72
今津出張所	福山市今津町2153番地２	鉄筋コンクリート造 ３階建	718.83	674.65
水上消防署	福山市箕沖町135番地	鉄筋コンクリート造 ２階建	511.83	1,097.04
芦品消防署	福山市新市町戸手780番地10	鉄筋コンクリート造 ４階建	1,488.29	1,604.14
深安消防署	福山市神辺町川北1402番地１	新庁舎建設中 （令和３年度完成予定）	－	2,736.35
安田出張所	神石郡神石高原町安田160番地６	鉄筋コンクリート造 ２階建	668.46	1,510.74
府中消防署	府中市府中町堤外119番地１	鉄骨鉄筋コンクリート造 ３階建	2,107.84	3,158.24
小塚出張所	府中市上下町小塚543番地９	鉄筋コンクリート造 ２階建	668.46	1,838.13

4．管内情勢

2021年(令和３年)４月１日現在

署所別区分	消防職員	面積(㎢)	人口(人)	世帯数(世帯)
消防局	73	－	－	－
南消防署	103	104.91	129,184	60,392
本署	63	57.79	91,027	43,404
鞆出張所	21	12.22	6,758	3,336
瀬戸出張所	19	34.90	31,399	13,652
北消防署	70	30.78	87,938	41,441
本署	45	30.78	87,938	41,441
駅家分署	25	－	－	－
東消防署	43	34.96	82,241	37,418
西消防署	80	94.38	51,706	24,376
本署	42	22.34	25,563	12,142
沼隈内海出張所	21	43.57	12,798	6,080
今津出張所	17	28.47	13,345	6,154
水上消防署	17	－	－	－
芦品消防署	42	125.93	56,596	24,137
深安消防署	63	377.21	63,560	27,469
本署	42	126.76	57,737	24,857
安田出張所	21	250.45	5,823	2,612
府中消防署	61	327.28	40,672	18,516
本署	42	110.20	33,690	15,312
小塚出張所	19	217.08	6,982	3,204
合計	552	1,095.45	511,897	233,749

5．構成団体情勢

2021年(令和３年)４月１日現在

構成団体区分	面積(㎢)	人口(人)	世帯数(世帯)
福山市	517.72	465,402	212,621
府中市	195.75	37,864	17,216
神石高原町	381.98	8,631	3,912
合計	1,095.45	511,897	233,749

6．消防一部事務組合・構成団体当初予算の状況

（一部事務組合）　　（単位　千円、％）

区分	2021年度（令和３年度）		2020年度（令和２年度）		増減率
	予算額	構成比	予算額	構成比	
福山地区消防組合	7,186,823	100.0	6,674,779	100.0	7.7

（構成団体）　　（単位　千円、％）

区分		2021年度（令和３年度）		2020年度（令和２年度）		増減率
		予算額	構成比	予算額	構成比	
福山市	一般会計	176,680,000	100.0	173,790,000	100.0	1.7
	消防費	5,725,099	3.2	5,576,511	3.2	2.7
	常備消防費	5,009,610	2.8	4,922,923	2.8	1.8
	その他	715,489	0.4	653,588	0.4	9.5
府中市	一般会計	22,800,000	100.0	22,250,000	100.0	2.5
	消防費	716,865	3.1	690,764	3.1	3.8
	常備消防費	587,893	2.6	573,550	2.6	2.5
	その他	128,972	0.5	117,214	0.5	10.0
神石高原町	一般会計	12,000,000	100.0	12,560,000	100.0	△ 4.5
	消防費	415,310	3.5	411,770	3.3	0.9
	常備消防費	317,030	2.7	313,230	2.5	1.2
	その他	98,280	0.8	98,540	0.8	△ 0.3

7．消防一部事務組合・構成団体決算の状況

（一部事務組合）　　（単位　千円）

区分		2019年度（令和元年度）	2018年度（平成30年度）
		決算額	決算額
歳入		6,604,761	6,626,718
	うち負担金	6,018,217	5,865,316
歳出		6,519,491	6,532,491
歳入歳出差引額		85,270	94,227

（構成団体）　　（単位　千円、％）

区分		2019年度（令和元年度）		2018年度（平成30年度）	
		決算額	構成比	決算額	構成比
福山市	普通会計	182,024,428	100.0	165,925,591	100.0
	消防費	5,696,978	3.1	5,666,544	3.4
	充当一般財源	5,508,136		5,495,886	
府中市	普通会計	20,531,600	100.0	19,529,370	100.0
	消防費	772,014	3.8	695,552	3.6
	充当一般財源	640,638		628,482	
神石高原町	普通会計	11,137,353	100.0	11,584,430	100.0
	消防費	416,749	3.7	456,915	3.9
	充当一般財源	403,732		393,497	

8．2020年度(令和２年度)施設整備事業

（単位　千円）

区分		事業内容	事業費
消防組合	消防施設整備	深安消防署改築事業	396,054
	常備用消防車両等整備	災害対応特殊救急自動車　１台 災害対応特殊消防ポンプ自動車　１台 災害対応特殊消防ポンプ自動車（CAFS付）１台 現場指揮広報車　１台 救助工作車Ⅱ型　１台	33,666 29,700 35,420 3,998 102,960
福山市	消防施設整備	消防ポンプ自動車　１台 小型動力ポンプ付積載車　５台 消火栓ホース格納庫設置ほか	61,003
	消防水利施設整備	耐震性貯水槽新設　40㎥級　１基 消火栓設置　64栓	51,197
府中市	消防施設整備	消防ポンプ自動車　１台 小型動力ポンプ付積載車　２台	34,739
	消防水利施設整備	消火栓改良　１基	818
神石高原町	消防施設整備		
	消防水利施設整備	防火水槽修繕　２基	992

9．2021年度(令和３年度)施設整備事業計画

（単位　千円）

区分		事業内容	事業費
消防組合	消防施設整備	深安消防署改築事業 東消防署改修事業 消防通信指令管制システム整備	673,820 20,000 560,000
	常備用消防車両等整備	災害対応特殊消防ポンプ自動車　２台 事務連絡車　２台	64,000 2,600
福山市	消防施設整備	消防ポンプ自動車　２台 小型動力ポンプ付軽積載車　２台 消火栓ホース格納庫設置ほか	50,730
	消防水利施設整備	耐震性貯水槽新設　40㎥級（設計のみ）１基 消火栓設置　94栓	66,764
府中市	消防施設整備	小型動力ポンプ付積載車　２台	15,400
	消防水利施設整備	防火水槽新設　40㎥級　３基 消火栓改良　７栓	32,958
神石高原町	消防施設整備		
	消防水利施設整備	防火水槽修繕　４基	3,470

10. 消防職員の推移

各年４月１日現在

階級 / 年別	定数	計	消防正監	消防監	消防司令長	消防司令	消防司令補	消防士長	消防副士長	消防士	消防主事等
2002年(平成14年)	550	548	1	3	12	43	71	155	129	132	2
2003年(平成15年)	550	549	1	4	14	44	71	160	124	129	2
2004年(平成16年)	550	550	1	5	13	49	74	164	125	118	1
2005年(平成17年)	552	551	1	4	14	53	72	160	139	106	2
2006年(平成18年)	552	550	1	4	14	58	72	169	141	89	2
2007年(平成19年)	552	550	1	7	11	56	78	165	134	96	2
2008年(平成20年)	552	552	1	7	12	56	72	174	118	110	2
2009年(平成21年)	552	547	1	7	12	55	71	186	99	114	2
2010年(平成22年)	552	550	1	7	12	55	76	192	82	123	2
2011年(平成23年)	552	551	1	7	12	52	78	184	75	140	2
2012年(平成24年)	552	552	1	7	12	56	78	174	63	159	2
2013年(平成25年)	552	552	1	7	12	51	83	180	48	168	2
2014年(平成26年)	552	540	1	7	12	46	90	183	32	167	2
2015年(平成27年)	552	549	1	8	11	48	99	187	27	166	2
2016年(平成28年)	552	551	1	8	11	51	107	187	21	163	2
2017年(平成29年)	552	552	1	8	11	50	112	190	18	160	2
2018年(平成30年)	552	552	1	7	12	54	110	195	15	156	2
2019年(平成31年)	552	551	1	8	11	54	109	211	15	139	3
2020年(令和２年)	552	552	1	8	10	55	107	219	18	132	2
2021年(令和３年)	552	552	1	8	10	57	104	227	24	120	1

11. 年齢別消防職員数

2021年(令和３年)４月１日現在

年齢	小　計	正　監	監	司令長	司　令	司令補	士　長	副士長	消防士	主事等
18	－	－	－	－	－	－	－	－	－	－
19	3	－	－	－	－	－	－	－	3	－
20	1	－	－	－	－	－	－	－	1	－
21	－	－	－	－	－	－	－	－	－	－
22	13	－	－	－	－	－	－	－	13	－
23	14	－	－	－	－	－	－	－	14	－
24	23	－	－	－	－	－	2	－	21	－
25	19	－	－	－	－	－	1	－	18	－
26	17	－	－	－	－	－	5	－	12	－
27	13	－	－	－	－	－	4	－	9	－
28	22	－	－	－	－	－	11	2	9	－
29	19	－	－	－	－	－	9	2	8	－
30	19	－	－	－	－	－	14	1	4	－
31	21	－	－	－	－	－	17	－	4	－
32	24	－	－	－	－	－	20	2	2	－
33	32	－	－	－	－	－	27	3	2	－
34	30	－	－	－	－	－	27	3	－	－
35	14	－	－	－	－	1	13	－	－	－
36	19	－	－	－	－	3	16	－	－	－
37	10	－	－	－	－	4	6	－	－	－
38	10	－	－	－	－	5	4	1	－	－
39	9	－	－	－	－	6	3	－	－	－
40	11	－	－	－	－	7	4	－	－	－
41	12	－	－	－	1	8	3	－	－	－
42	10	－	－	－	3	7	－	－	－	－
43	9	－	－	－	4	5	－	－	－	－
44	22	－	－	－	7	12	3	－	－	－
45	16	－	－	－	5	7	4	－	－	－
46	19	－	－	－	6	6	6	1	－	－
47	15	－	－	－	3	8	1	3	－	－
48	13	－	－	－	6	5	2	－	－	－
49	19	－	1	2	5	4	7	－	－	－
50	13	－	－	1	3	5	3	1	－	－
51	6	－	－	1	1	2	2	－	－	－
52	6	－	1	1	1	1	1	1	－	－
53	6	－	－	－	4	－	1	1	－	－
54	5	－	1	1	1	1	－	1	－	－
55	7	－	－	2	－	2	1	1	－	1
56	12	－	4	－	3	2	3	－	－	－
57	11	－	－	2	1	3	4	1	－	－
58	3	－	－	－	2	－	1	－	－	－
59	4	－	1	－	1	－	2	－	－	－
60	－	－	－	－	－	－	－	－	－	－
61	1	1	－	－	－	－	－	－	－	－
合計	552	1	8	10	57	104	227	24	120	1

平均	37年4月	61年6月	54年9月	52年11月	48年1月	44年5月	35年11月	39年10月	25年6月	55年10月

12. 勤続年数別消防職員数

2021年(令和３年)４月１日現在

勤続	小　計	正　監	監	司令長	司　令	司令補	士　長	副士長	消防士	主事等
0	9	－	－	－	－	－	－	－	9	－
1	13	－	－	－	－	－	－	－	13	－
2	12	－	－	－	－	－	－	－	12	－
3	12	－	－	－	－	－	－	－	12	－
4	14	－	－	－	－	－	－	－	14	－
5	23	－	－	－	－	－	3	－	20	－
6	26	－	－	－	－	－	11	－	15	－
7	27	－	－	－	－	－	13	－	14	－
8	26	－	－	－	－	－	19	－	7	－
9	25	－	－	－	－	－	22	－	3	－
10	21	－	－	－	－	－	13	7	1	－
11	28	－	－	－	－	－	24	4	－	－
12	22	－	－	－	－	1	19	2	－	－
13	35	－	－	－	－	1	34	－	－	－
14	18	－	－	－	－	3	14	1	－	－
15	2	－	－	－	－	1	1	－	－	－
16	10	－	－	－	－	6	4	－	－	－
17	8	－	－	－	－	6	2	－	－	－
18	12	－	－	－	1	8	3	－	－	－
19	10	－	－	－	2	7	1	－	－	－
20	13	－	－	－	3	8	2	－	－	－
21	12	－	－	－	2	6	4	－	－	－
22	18	－	－	－	5	10	2	1	－	－
23	14	－	－	－	8	3	3	－	－	－
24	4	－	－	－	－	1	2	1	－	－
25	13	－	－	－	4	5	4	－	－	－
26	42	－	1	－	14	19	6	2	－	－
27	10	－	－	1	3	5	1	－	－	－
28	10	－	－	1	2	3	3	1	－	－
29	9	－	1	1	1	1	3	2	－	－
30	5	－	－	－	－	2	3	－	－	－
31	24	－	2	3	8	6	4	1	－	－
32	－	－	－	－	－	－	－	－	－	－
33	7	－	1	1	－	1	3	1	－	－
34	5	－	1	2	－	－	2	－	－	－
35	1	－	－	－	－	1	－	－	－	－
36	2	－	－	－	1	－	1	－	－	－
37	4	－	－	1	2	－	－	－	－	1
38	3	1	1	－	－	－	－	1	－	－
39	－	－	－	－	－	－	－	－	－	－
40	－	－	－	－	－	－	－	－	－	－
41	3	－	1	－	1	－	1	－	－	－
合計	552	1	8	10	57	104	227	24	120	1

平均	15年7月	38年0月	32年11月	31年6月	25年11月	22年5月	13年11月	18年3月	4年3月	37年0月

13. 職員の資格・免許取得状況

2021年(令和３年)４月１日現在

区分	階級	計	消防正監	消防監	消防司令長	消防司令	消防司令補	消防士長	消防副士長	消防士	消防主事等
人員		552	1	8	10	57	104	227	24	120	1
自動車運転免許	けん引１種	4	－	－	－	1	1	2	－	－	－
	大型特殊	10	－	－	－	1	6	2	1	－	－
	大型１種	366	－	7	8	39	79	157	15	61	－
	中型１種	109	－	－	－	－	1	43	7	58	－
	中型1種(8t未満)	344	1	8	10	57	104	144	16	3	1
	準中型１種	3	－	－	－	－	－	－	－	3	－
	準中型1種(5t未満)	196	－	－	－	－	－	83	8	105	－
	普通1種(3.5t未満)	11	－	－	－	－	－	－	－	11	－
危険物取扱者	甲種	3	－	1	－	－	1	1	－	－	－
	乙種	51	－	2	3	11	12	17	－	6	－
	丙種	3	－	－	－	－	3	－	－	－	－
消防設備士	甲種	4	－	－	－	1	－	3	－	－	－
	乙種	12	－	1	1	3	3	3	－	1	－
特殊無線技士	レーダー	2	－	1	－	1	－	－	－	－	－
	第１級陸上	6	－	－	－	－	2	4	－	－	－
	第２級陸上	238	－	1	3	14	47	109	13	51	－
	第２級海上	7	－	－	－	2	2	2	－	1	－
海技士	機関士	1	－	1	－	－	－	－	－	－	－
	航海士	1	－	1	－	－	－	－	－	－	－
救急資格	救急救命士	155	－	－	1	17	36	71	4	26	－
	救急科	296	－	1	2	24	51	129	13	76	－
	救急Ⅱ課程	21	－	3	3	3	1	8	3	－	－
	救急Ⅰ課程	2	－	1	－	－	－	1	－	－	－
救助科		208	－	6	8	24	54	85	5	26	－
予防技術資格	防火査察	48	－	2	－	12	14	16	3	1	－
	消防用設備等	51	－	1	－	12	17	17	3	1	－
	危険物	9	－	1	1	1	4	2	－	－	－
応急手当指導員講習		493	－	6	8	50	101	222	24	82	－
小型船舶操縦士		77	－	－	3	13	13	37	4	7	－
潜水士		250	－	6	8	33	59	104	6	34	－
酸素欠乏・硫化水素危険作業主任者		83	－	5	5	15	22	32	－	4	－
小型移動式クレーン運転		123	－	5	6	19	34	45	6	8	－
玉掛		137	－	5	6	18	40	50	5	13	－
自動車整備士		8	－	－	－	2	3	2	1	－	－
衛生管理者		18	－	3	6	3	2	4	－	－	－
ガス溶接士		16	－	－	2	2	5	5	1	1	－

※　救急資格「救急科」は救急標準課程を含む。

14. 職員研修訓練実施状況

2020年度（令和２年度）

種別			対象	日数	回数	人員
消防大学校	上級幹部科	第84期	署長・課長以上の職にある者	17	1	0
	救助科	第81期	消防士長以上の救助隊員	53	1	0
	高度救助・特別高度救助コース	第10回	救助隊長又はその予定者	12	1	0
	女性活躍推進コース	第５回	女性消防吏員の幹部候補生	9	1	0
広島県消防学校	初任教育	第105・106期	新採用職員	129・126	2	11
	救急科	第44・45期	警防担当者	53・56	2	24
	救助科	第44期	救助隊員又は警防担当者	29	1	10
	予防査察科（防火査察課程）	第９期	予防担当者又はその予定者	10	1	3
	予防査察科（消防用設備等課程）	第９期	予防担当者又はその予定者	10	1	3
	初級幹部科	第23期	主として消防司令補の階級にある者	12	1	0
	火災調査科	第18期	火災調査担当者又はその予定者	11	1	15
	現場指揮者養成教育	第７期	現任統括指揮者又は次期候補生である者	5	1	3
	上級救助隊員コース	第４期	救助隊長クラスの者	3	1	2
	救急救命士教育（スキルアップコース）		救急救命士	4	1	3
	ビデオ硬性挿管用喉頭鏡講習		気管挿管認定救急救命士	1	1	0
資格取得講習	救急救命士養成講習		警防担当者（救急科修了者）	約200	2	5
	酸素欠乏・硫化水素危険作業主任者講習		各業務担当者	3	1	6
	第二種衛生管理者講習		〃	1	2	2
	小型移動式クレーン運転技能講習		〃	3	1	5
	玉掛技能講習		〃	3	1	5
	小型船舶講習（２級）		〃	2	1	3
	第二級海上特殊無線技士講習		水上消防署員	3	2	2
各種派遣研修	消防法令違反是正事例研究会		予防業務担当者　（書面会議）	1	1	0
	消防法令違反是正事例発表会		〃	1	1	3
	病院実習（就業前・80時間・48時間）		救急救命士	16・10・5	26	26
	気管挿管再認定病院実習		〃	1	1	4
	ビデオ硬性気管挿管再認定病院実習		気管挿管認定救急救命士	1	5	5
	全国MC協議会		救急担当者　（オンライン参加）	1	2	2
	日本救急医学会中国四国地方会（第36回）		救急救命士　（誌上開催）	1	1	0
	全国救急隊員シンポジウム（第29回）		〃　（オンライン参加）	2	1	2
	国際消防救助隊セミナー		救助隊員　（オンライン参加）	3	1	1
	全国消防救助シンポジウム（第23回）		〃　（オンライン参加）	1	1	1
職員研修	新採用職員研修		新採用職員	3	1	11
	中堅職員研修		消防士長2年以上5年未満の職員	1	1	20
	予防業務研修（初級・予防推進者・専門・統計・2年目）		予防業務担当者	9	6	81
	救急隊長研修		救急隊長	1	2	15
	初級・中級水難救助課程		救助隊員	8	3	15
	実践的消火施設を使用した消防訓練研修会		消防士長以上で消火施設を使用した訓練経験のない者	2	各1	30
	火災調査研修会		主として警防担当者	2	2	72
	福山市委託実施	監督者研修一部	新任の次長・係長	3	1	5
		ひろしま自治人材開発機構「新任課長補佐研修」	新任の課長補佐	2	各1	4
		管理者研修	新任の管理職	3	1	2
		ひろしま自治人材開発機構「トップマネジメント研修」	新任の部長	1	1	2

15. 消防音楽隊

⑴ 組　織

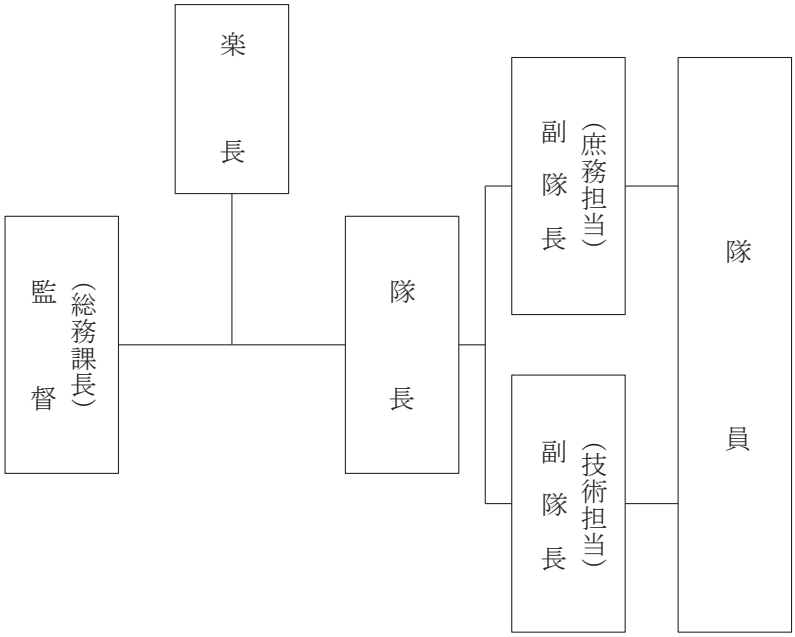

⑵ 編　成　　33人

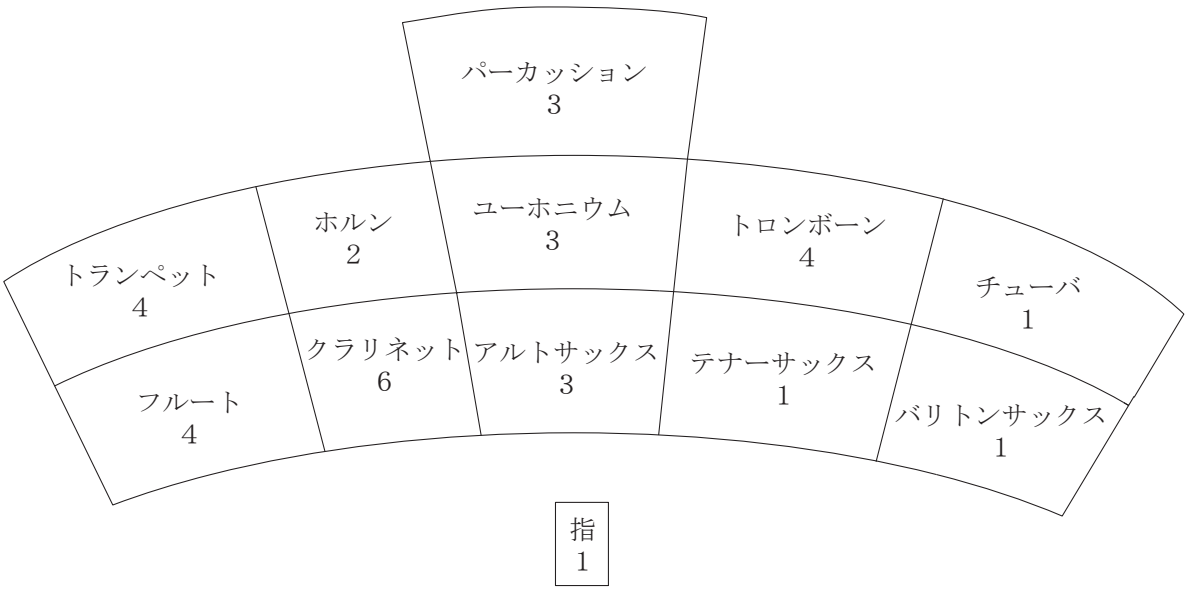

⑶ 活動状況（2020年度(令和２年度)）

	４月	５月	６月	７月	８月	９月	10月	11月	12月	１月	２月	３月	計
消防関係	－	－	－	－	－	－	－	－	－	－	－	－	－
市関係	－	－	－	－	1	－	－	－	－	－	－	－	1
その他	－	－	－	－	－	－	－	－	－	－	－	－	－
練　習	－	－	－	5	4	4	5	4	1	－	－	4	27
合　計	－	－	－	5	5	4	5	4	1	－	－	4	28