

編 防 予

このページは空白です。

1. 防火対象物の現況 No.1 (署別)

2022年(令和4年)3月31日現在

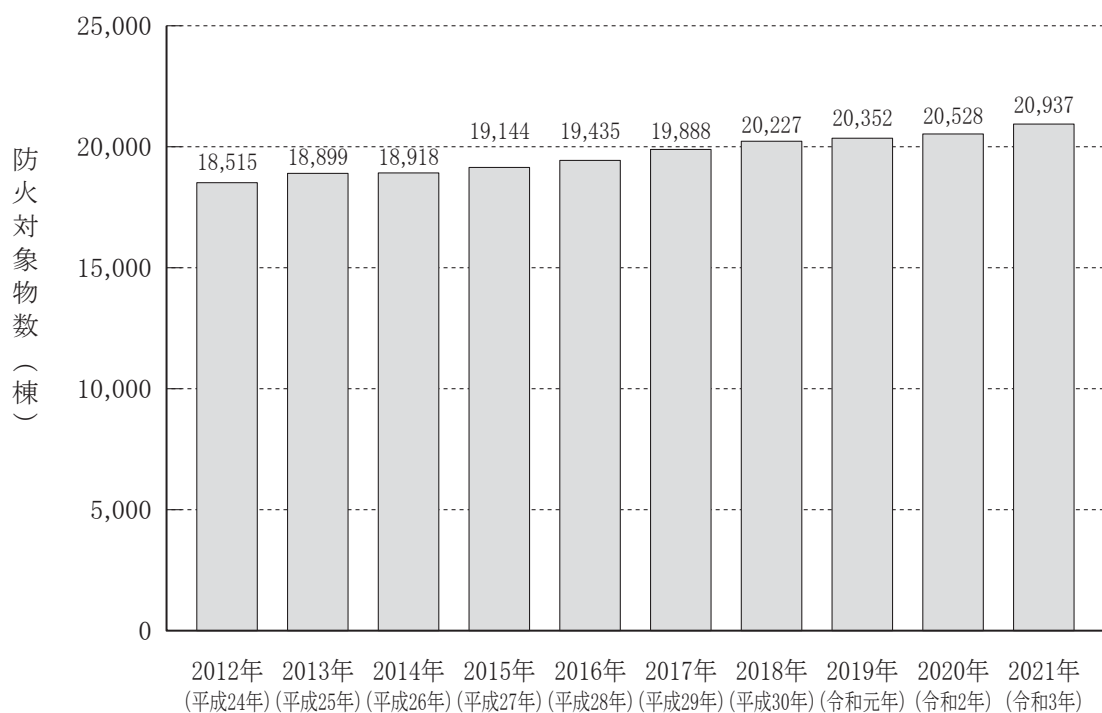
項 別		署 別								
		合 計	南 署	北 署	東 署	西 署	芦品署	深安署	府中署	
計		20,937	6,234	3,695	3,121	2,259	1,571	2,051	2,006	
1	イ	劇場映画館等	15	7	—	1	2	—	1	4
	ロ	公会堂集会場	215	43	44	21	28	24	35	20
2	イ	キャバレー等	11	5	6	—	—	—	—	—
	ロ	遊技場等	38	11	11	5	7	1	1	2
	ハ	風営法店舗	1	1	—	—	—	—	—	—
	ニ	カラオケボックス等	10	4	3	—	1	1	1	—
3	イ	待合料理店等	—	—	—	—	—	—	—	—
	ロ	飲食店	567	223	79	63	55	45	63	39
4		百貨店等	745	210	150	116	72	66	70	61
5	イ	旅館ホテル等	202	63	62	15	16	4	24	18
	ロ	共同住宅等	5,779	1,765	1,334	1,132	589	269	402	288
6	イ	病院診療所等	274	82	50	41	21	27	25	28
	ロ	老人短期入所施設等	212	49	24	16	35	25	39	24
	ハ	老人デイサービスセンター等	643	133	98	93	98	50	110	61
	ニ	幼稚園特別支援学校	63	19	17	6	6	—	12	3
7		小中高校大学等	617	127	118	95	95	56	84	42
8		図書館博物館等	37	4	10	—	8	3	7	5
9	イ	蒸気熱気浴場	1	—	—	1	—	—	—	—
	ロ	一般浴場	9	2	2	—	3	—	2	—
10		車両停車場等	6	2	—	1	1	—	1	1
11		神社寺院等	185	45	49	10	31	16	15	19
12	イ	工場作業場	2,768	770	293	328	321	288	303	465
	ロ	スタジオ等	—	—	—	—	—	—	—	—
13	イ	自動車車庫等	249	101	41	34	22	9	14	28
	ロ	飛行機等格納庫	—	—	—	—	—	—	—	—
14		倉庫	2,099	593	268	265	233	261	211	268
15		その他の事業場	2,720	749	414	542	288	192	290	245
16	イ	複合用途(特定)	1,680	633	300	155	164	117	160	151
	ロ	複合用途(その他)	1,720	571	316	181	158	112	158	224
17		重要文化財等	64	15	6	—	5	5	23	10
18		アーケード	7	7	—	—	—	—	—	—

防火対象物の現況 No.2 (構成団体別)

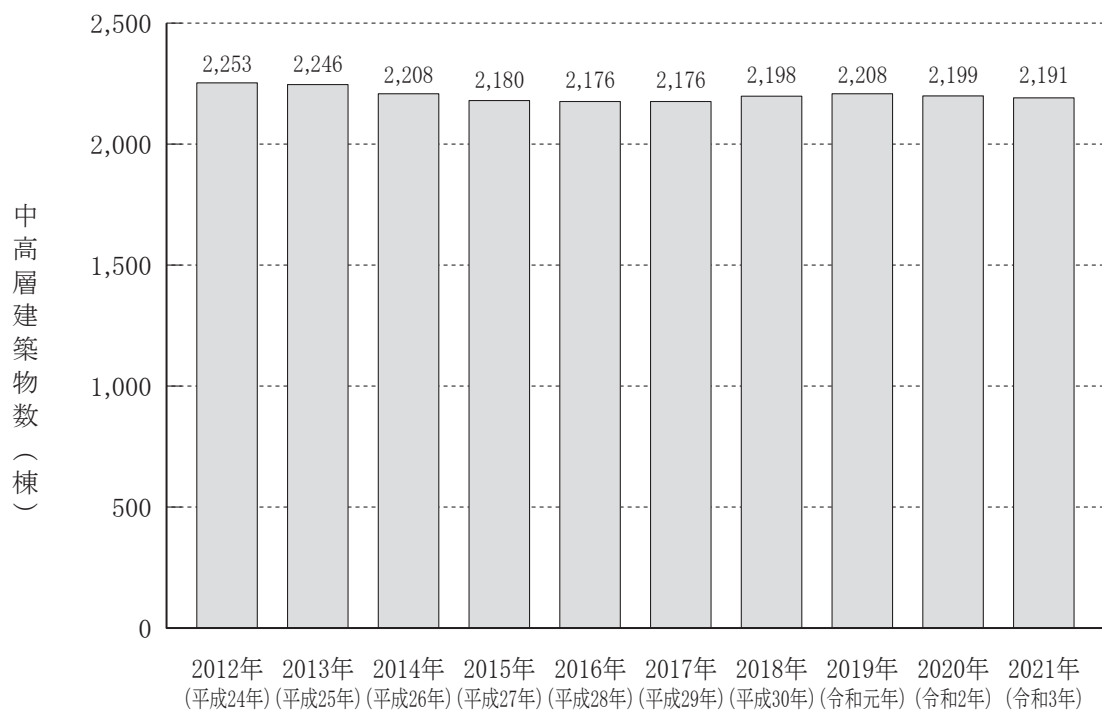
2022年(令和4年)3月31日現在

団体別 項別		合 計	福 山 市	府 中 市	神石高原町
計		20,937	18,525	1,882	530
1	イ	15	11	2	2
	ロ	215	177	17	21
2	イ	11	11	—	—
	ロ	38	36	2	—
	ハ	1	1	—	—
	ニ	10	10	—	—
3	イ	—	—	—	—
	ロ	567	517	38	12
4		745	679	61	5
5	イ	202	162	10	30
	ロ	5,779	5,467	287	25
6	イ	274	243	28	3
	ロ	212	185	22	5
	ハ	643	574	57	12
	ニ	63	60	1	2
7		617	555	40	22
8		37	29	4	4
9	イ	1	1	—	—
	ロ	9	8	—	1
10		6	5	1	—
11		185	162	18	5
12	イ	2,768	2,235	438	95
	ロ	—	—	—	—
13	イ	249	213	27	9
	ロ	—	—	—	—
14		2,099	1,766	243	90
15		2,720	2,398	214	108
16	イ	1,680	1,504	144	32
	ロ	1,720	1,463	220	37
17		64	46	8	10
18		7	7	—	—

○年度別防火対象物数



○年度別中高層建築物数



2. 中高層建築物の現況（署別）

階数 署別 項別 小計	対象 物数	4							5							6							7							8							
		南	北	東	西	芦	深	府	南	北	東	西	芦	深	府	南	北	東	西	芦	深	府	南	北	東	西	芦	深	府	南	北	東	西				
		435	198	150	118	56	51	84	204	107	104	47	18	18	22	85	49	23	9	3	4	4	52	30	13	3	2	1	8	35	16	10	6				
総数	2,191	1,092							520							177							109							69							
1	イ	1	-	-	-	-	-	-	1	-	-	-	-	-	-	-	-	-	-	-	-	-	-	-	-	-	-	-	-	-	-	-	-	-	-	-	-
	ロ	9	2	-	-	1	1	-	1	2	1	-	-	-	-	-	-	1	-	-	-	-	-	-	-	-	-	-	-	-	-	-	-	-	-	-	-
2	イ	1	-	-	-	-	-	-	-	1	-	-	-	-	-	-	-	-	-	-	-	-	-	-	-	-	-	-	-	-	-	-	-	-	-	-	
	ロ	5	1	-	-	-	-	-	2	-	-	-	-	-	-	-	-	-	-	-	-	-	1	1	-	-	-	-	-	-	-	-	-	-	-	-	
	ハ ニ	- 1	- 1	-	-	-	-	-	-	-	-	-	-	-	-	-	-	-	-	-	-	-	-	-	-	-	-	-	-	-	-	-	-	-	-	-	-
3	イ	-	-	-	-	-	-	-	-	-	-	-	-	-	-	-	-	-	-	-	-	-	-	-	-	-	-	-	-	-	-	-	-	-	-	-	
	ロ	13	6	-	2	-	-	-	1	1	-	1	-	-	-	-	-	-	-	-	-	-	1	-	-	-	-	-	-	-	-	-	-	1	-	-	
4		8	1	2	-	1	1	-	2	-	-	-	-	-	-	-	-	-	-	-	-	1	-	-	-	-	-	-	-	-	-	-	-	-	-	-	
5	イ	45	3	-	1	2	-	1	-	3	6	3	-	-	-	-	4	1	1	-	-	-	-	-	-	-	2	-	-	-	-	-	3	1	-	1	
	ロ	898	118	84	62	63	15	20	16	64	48	75	17	8	9	3	19	15	6	4	1	-	-	12	17	6	3	-	1	3	16	10	8	5	-		
6	イ	63	10	2	2	-	2	5	3	12	3	1	2	2	-	1	4	3	3	-	-	-	4	2	1	-	-	-	-	-	-	-	1	-	-		
	ロ	18	1	3	3	-	2	1	2	-	2	-	-	-	-	2	-	-	-	-	-	-	-	-	-	-	-	-	-	-	-	-	-	-	-	-	
	ハ	11	1	1	-	1	-	1	1	1	-	1	-	2	-	-	1	-	-	-	-	-	-	-	-	-	-	-	-	-	-	-	-	-	1	-	
	ニ	4	-	-	-	-	-	3	-	-	1	-	-	-	-	-	-	-	-	-	-	-	-	-	-	-	-	-	-	-	-	-	-	-	-	-	
7		168	37	26	28	20	7	8	7	5	6	2	6	1	1	1	1	6	-	-	-	1	-	-	-	-	-	-	-	-	-	1	2	-	-		
8		1	-	-	-	-	-	-	1	-	-	-	-	-	-	-	-	-	-	-	-	-	-	-	-	-	-	-	-	-	-	-	-	-	-	-	
9	イ	-	-	-	-	-	-	-	-	-	-	-	-	-	-	-	-	-	-	-	-	-	-	-	-	-	-	-	-	-	-	-	-	-	-	-	
	ロ	-	-	-	-	-	-	-	-	-	-	-	-	-	-	-	-	-	-	-	-	-	-	-	-	-	-	-	-	-	-	-	-	-	-	-	
10		-	-	-	-	-	-	-	-	-	-	-	-	-	-	-	-	-	-	-	-	-	-	-	-	-	-	-	-	-	-	-	-	-	-	-	
11		5	2	2	-	-	-	-	1	-	-	-	-	-	-	-	-	-	-	-	-	-	-	-	-	-	-	-	-	-	-	-	-	-	-	-	
12	イ	64	13	2	10	-	6	2	6	3	-	6	-	-	-	4	-	-	7	-	-	-	-	-	4	-	-	-	-	-	-	-	-	-	-		
	ロ	-	-	-	-	-	-	-	-	-	-	-	-	-	-	-	-	-	-	-	-	-	-	-	-	-	-	-	-	-	-	-	-	-	-	-	
13	イ	15	4	-	-	-	-	1	-	2	2	1	-	-	-	2	1	-	-	-	-	1	-	-	-	-	-	-	-	-	-	-	-	-	-	-	
	ロ	-	-	-	-	-	-	-	-	-	-	-	-	-	-	-	-	-	-	-	-	-	-	-	-	-	-	-	-	-	-	-	-	-	-	-	-
14		54	10	1	3	-	7	1	9	2	3	2	1	4	2	-	1	-	-	-	2	1	-	-	-	-	-	-	-	-	-	-	3	-	-	-	
15		212	48	22	14	7	4	2	10	15	10	6	5	-	2	5	18	10	1	1	-	1	-	10	3	-	-	1	-	1	9	-	-	-	-		
16	イ	331	111	23	16	13	4	3	12	57	12	2	9	-	2	5	22	5	3	1	-	1	-	12	-	-	-	1	-	1	3	-	-	-	-		
	ロ	263	67	29	9	10	7	3	16	30	11	5	6	1	2	3	11	7	2	3	-	1	3	10	5	2	-	-	-	-	-	3	1	1	-		
17		1	-	-	-	-	-	-	1	-	-	-	-	-	-	-	-	-	-	-	-	-	-	-	-	-	-	-	-	-	-	-	-	-	-	-	
18		-	-	-	-	-	-	-	-	-	-	-	-	-	-	-	-	-	-	-	-	-	-	-	-	-	-	-	-	-	-	-	-	-	-	-	

2022年(令和4年)3月31日現在

		9						10					11					12			13				14					15				19	28					
深	府	南	北	東	西	深	府	南	北	東	西	芦	深	南	北	東	西	深	府	南	深	府	南	北	東	深	南	北	東	西	府	南	北	東	西	深	北	南		
1	1	30	9	4	1	2	2	28	18	7	2	1	1	13	13	4	2	1	1	12	1	1	7	3	1	1	14	11	2	2	1	16	7	2	1	1	1	1		
		48						57					34					14			12				30					27				1	1					
-	-	-	-	-	-	-	-	-	-	-	-	-	-	-	-	-	-	-	-	-	-	-	-	-	-	-	-	-	-	-	-	-	-	-	-	-	-	-	-	
-	-	-	-	-	-	-	-	-	-	-	-	-	-	-	-	-	-	-	-	-	-	-	-	-	-	-	-	-	-	-	-	-	-	-	-	-	-	-	-	-
-	-	-	-	-	-	-	-	-	-	-	-	-	-	-	-	-	-	-	-	-	-	-	-	-	-	-	-	-	-	-	-	-	-	-	-	-	-	-	-	-
-	-	-	-	-	-	-	-	-	-	-	-	-	-	-	-	-	-	-	-	-	-	-	-	-	-	-	-	-	-	-	-	-	-	-	-	-	-	-	-	-
-	-	-	-	-	-	-	-	-	-	-	-	-	-	-	-	-	-	-	-	-	-	-	-	-	-	-	-	-	-	-	-	-	-	-	-	-	-	-	-	-
-	-	-	-	-	-	-	-	-	-	-	-	-	-	-	-	-	-	-	-	-	-	-	-	-	-	-	-	-	-	-	-	-	-	-	-	-	-	-	-	-
-	-	-	-	-	-	-	-	-	-	-	-	-	-	-	-	-	-	-	-	-	-	-	-	-	-	-	-	-	-	-	-	-	-	-	-	-	-	-	-	-
-	-	2	-	1	-	-	1	2	3	-	-	-	-	-	-	-	-	-	-	-	-	2	-	-	-	1	1	-	-	-	-	-	-	-	-	-	-	-	-	
-	1	13	6	3	1	2	-	22	14	5	1	-	1	9	12	4	1	1	1	9	1	1	2	3	1	1	13	10	2	2	1	15	7	2	1	1	1	-		
-	-	-	-	-	-	-	-	-	-	-	-	-	-	-	-	-	-	-	-	-	-	-	-	-	-	-	-	-	-	-	-	-	-	-	-	-	-	-	-	
-	-	2	-	-	-	-	-	-	-	-	-	-	-	-	-	-	-	-	-	-	-	-	-	-	-	-	-	-	-	-	-	-	-	-	-	-	-	-	-	
-	-	-	-	-	-	-	-	-	-	-	-	-	-	-	-	-	-	-	-	-	-	-	-	-	-	-	-	-	-	-	-	-	-	-	-	-	-	-	-	-
-	-	-	-	-	-	-	-	-	-	-	-	-	-	-	-	-	-	-	-	-	-	-	-	-	-	-	-	-	-	-	-	-	-	-	-	-	-	-	-	-
-	-	-	1	-	-	-	-	-	-	-	-	-	-	-	-	1	-	-	-	-	-	-	-	-	-	-	-	-	-	-	-	-	-	-	-	-	-	-	-	
-	-	-	-	-	-	-	-	-	-	-	-	-	-	-	-	-	-	-	-	-	-	-	-	-	-	-	-	-	-	-	-	-	-	-	-	-	-	-	-	-
-	-	1	-	-	-	-	-	-	-	-	-	-	-	-	-	-	-	-	-	-	-	-	-	-	-	-	-	-	-	-	-	-	-	-	-	-	-	-	-	
1	-	-	-	-	-	-	-	-	-	-	1	-	-	-	-	-	-	-	-	-	-	-	-	-	-	-	-	-	-	-	-	-	-	-	-	-	-	-	-	
-	-	-	2	-	-	-	-	-	1	-	-	-	-	-	-	-	-	-	-	1	-	-	3	-	-	-	-	-	-	-	-	-	-	-	-	-	-	-	-	
-	-	7	-	-	-	-	-	2	-	-	-	-	1	-	-	-	-	-	1	-	-	-	-	-	-	-	-	-	-	1	-	-	-	-	-	-	-	-	1	
-	-	5	-	-	-	-	1	2	-	1	1	-	-	3	1	-	-	-	1	-	-	-	-	-	-	-	-	-	-	-	-	-	-	-	-	-	-	-	-	
-	-	-	-	-	-	-	-	-	-	-	-	-	-	-	-	-	-	-	-	-	-	-	-	-	-	-	-	-	-	-	-	-	-	-	-	-	-	-	-	-
-	-	-	-	-	-	-	-	-	-	-	-	-	-	-	-	-	-	-	-	-	-	-	-	-	-	-	-	-	-	-	-	-	-	-	-	-	-	-	-	-

中高層建築物の現況（構成団体別）

項別	階数 団体別 小計	対象 物数	4			5			6		7	
			福 山	府 中	神石高原	福 山	府 中	神石高原	福 山	府 中	福 山	府 中
			1,003	84	5	497	22	1	173	4	101	8
総 数		2,191	1,092			520			177		109	
1	イ	1	—	—	—	1	—	—	—	—	—	—
	ロ	9	4	1	—	3	—	—	1	—	—	—
2	イ	1	—	—	—	1	—	—	—	—	—	—
	ロ	5	1	—	—	2	—	—	—	—	2	—
	ハ	—	—	—	—	—	—	—	—	—	—	—
	ニ	1	1	—	—	—	—	—	—	—	—	—
3	イ	—	—	—	—	—	—	—	—	—	—	—
	ロ	13	8	—	—	3	—	—	—	—	1	—
4		8	5	—	—	2	—	—	—	—	1	—
5	イ	45	6	—	1	12	—	—	6	—	2	—
	ロ	898	362	16	—	221	3	—	45	—	39	3
6	イ	63	19	3	2	20	1	—	10	—	7	—
	ロ	18	10	2	—	2	—	—	2	—	—	—
	ハ	11	4	1	—	4	—	—	1	—	—	—
	ニ	4	3	—	—	1	—	—	—	—	—	—
7		168	124	7	2	21	1	—	7	1	—	—
8		1	—	1	—	—	—	—	—	—	—	—
9	イ	—	—	—	—	—	—	—	—	—	—	—
	ロ	—	—	—	—	—	—	—	—	—	—	—
10		—	—	—	—	—	—	—	—	—	—	—
11		5	4	—	—	1	—	—	—	—	—	—
12	イ	64	33	6	—	9	4	—	7	—	4	—
	ロ	—	—	—	—	—	—	—	—	—	—	—
13	イ	15	5	—	—	5	—	—	3	—	1	—
	ロ	—	—	—	—	—	—	—	—	—	—	—
14		54	22	9	—	14	—	—	4	—	—	3
15		212	97	10	—	37	5	1	31	—	14	1
16	イ	331	170	12	—	82	5	—	32	—	13	1
	ロ	263	125	16	—	55	3	—	24	3	17	—
17		1	—	—	—	1	—	—	—	—	—	—
18		—	—	—	—	—	—	—	—	—	—	—

2022年(令和4年)3月31日現在

8		9		10	11		12		13	14		15	19	28
福山	府中	福山	府中	福山	福山	府中	福山	府中	福山	福山	府中	福山	福山	福山
68	1	46	2	57	33	1	13	1	12	29	1	27	1	1
69		48		57	34		14		12	30		27	1	1
-	-	-	-	-	-	-	-	-	-	-	-	-	-	-
-	-	-	-	-	-	-	-	-	-	-	-	-	-	-
-	-	-	-	-	-	-	-	-	-	-	-	-	-	-
-	-	-	-	-	-	-	-	-	-	-	-	-	-	-
-	-	-	-	-	-	-	-	-	-	-	-	-	-	-
-	-	-	-	-	-	-	-	-	-	-	-	-	-	-
-	-	-	-	-	-	-	-	-	-	-	-	-	-	-
1	-	-	-	-	-	-	-	-	-	-	-	-	-	-
-	-	-	-	-	-	-	-	-	-	-	-	-	-	-
5	-	3	1	5	-	-	-	-	2	2	-	-	-	-
39	1	25	-	43	27	1	10	1	7	27	1	26	1	-
1	-	-	-	-	-	-	-	-	-	-	-	-	-	-
-	-	2	-	-	-	-	-	-	-	-	-	-	-	-
1	-	-	-	-	-	-	-	-	-	-	-	-	-	-
-	-	-	-	-	-	-	-	-	-	-	-	-	-	-
3	-	1	-	-	1	-	-	-	-	-	-	-	-	-
-	-	-	-	-	-	-	-	-	-	-	-	-	-	-
-	-	-	-	-	-	-	-	-	-	-	-	-	-	-
-	-	-	-	-	-	-	-	-	-	-	-	-	-	-
-	-	-	-	-	-	-	-	-	-	-	-	-	-	-
-	-	-	-	1	-	-	-	-	-	-	-	-	-	-
-	-	-	-	-	-	-	-	-	-	-	-	-	-	-
-	-	1	-	-	-	-	-	-	-	-	-	-	-	-
-	-	-	-	-	-	-	-	-	-	-	-	-	-	-
1	-	-	-	1	-	-	-	-	-	-	-	-	-	-
9	-	2	-	1	-	-	1	-	3	-	-	-	-	-
3	-	7	-	2	1	-	1	-	-	-	-	1	-	1
5	-	5	1	4	4	-	1	-	-	-	-	-	-	-
-	-	-	-	-	-	-	-	-	-	-	-	-	-	-
-	-	-	-	-	-	-	-	-	-	-	-	-	-	-

3. 消防用設備等の設置状況

項別	設備	対象物数	消 火 設 備										自報 動知 火設 災備	
			消 火 器	屋 設 内 消 火 栓 備	ス ラ ー プ リ ン ク 備	水 噴 霧 消 火 備	泡 消 火 設 備	不 活 性 ガ ス 設 備	ハ ロ ゲ ン 化 備	物 消 火 設 備	粉 未 消 火 備	屋 設 外 消 火 栓 備		動 力 ポン プ 消 防 備
総	数	20,937	20,353	1,549	626	1	102	51	63	427	504	194	6	7,866
1	イ	15	15	9	2	-	-	1	-	-	-	-	-	14
	ロ	215	213	38	4	-	5	1	-	1	3	-	-	173
2	イ	11	11	-	-	-	-	-	-	-	-	-	-	5
	ロ	38	37	10	5	-	6	-	-	7	-	-	-	33
	ハ	1	1	-	-	-	-	-	-	-	-	-	-	-
	ニ	10	10	-	-	-	-	-	-	1	-	-	-	10
3	イ	-	-	-	-	-	-	-	-	-	-	-	-	-
	ロ	567	550	3	-	-	-	-	-	-	1	-	-	119
4		745	730	51	45	-	10	1	1	16	6	-	-	403
5	イ	202	190	37	5	-	6	-	3	3	1	-	-	122
	ロ	5,779	5,715	100	36	-	13	-	-	28	-	-	-	874
6	イ	274	273	33	52	-	3	2	1	3	2	-	-	177
	ロ	212	212	4	211	-	-	-	-	3	-	-	-	212
	ハ	643	617	17	59	-	1	-	-	1	1	-	-	376
	ニ	63	63	12	1	-	-	-	-	-	-	-	-	52
7		617	607	397	2	-	1	1	-	-	4	-	-	564
8		37	37	6	2	-	-	2	6	1	1	-	-	26
9	イ	1	1	-	-	-	-	-	-	-	-	-	-	1
	ロ	9	9	-	-	-	-	-	-	-	-	-	-	4
10		6	6	-	-	-	-	-	-	-	-	-	-	1
11		185	177	6	4	-	1	-	-	1	4	1	-	57
12	イ	2,768	2,752	356	6	-	9	3	10	95	270	93	-	1,324
	ロ	-	-	-	-	-	-	-	-	-	-	-	-	-
13	イ	249	231	-	-	-	13	15	7	75	-	1	-	75
	ロ	-	-	-	-	-	-	-	-	-	-	-	-	-
14		2,099	2,066	137	9	-	2	-	-	8	113	69	-	725
15		2,720	2,600	172	10	1	12	18	24	148	47	15	-	982
16	イ	1,680	1,550	55	170	-	8	5	7	14	6	-	6	854
	ロ	1,720	1,616	105	3	-	12	2	4	22	35	13	-	641
17		64	63	1	-	-	-	-	-	-	10	2	-	42
18		7	1	-	-	-	-	-	-	-	-	-	-	-

2022年(令和4年)3月31日現在

警 報 設 備				避難設備		消 防 用 水	排 煙 設 備	連 結 散 水 設 備	連 結 送 水 管	非 設 常 コ ン セ ン ト 備	無 設 線 通 信 補 助 備	非 常 電 源				消 防 機 関 へ 通 報 す る 火 災 報 知 設 備
ガ ス 漏 れ 火 災 報 警 設 備	漏 電 報 火 災 報 警 器	非常警報設備		避 難 器 具	誘 導 灯							自 設 家 発 電 備	専 設 用 受 電 備	蓄 電 池 備	燃 料 電 池 備	
		非 自 動 式	サイ レン 放 送 備													
25	651	1,118	296	2,977	7,588	195	27	6	485	123	2	567	1,367	61	—	703
1	—	3	8	2	11	2	1	—	1	—	—	9	1	2	—	—
1	34	43	35	29	196	1	1	—	—	—	—	30	3	—	—	4
—	—	1	—	4	11	—	—	—	—	—	—	—	—	—	—	—
—	—	3	16	11	37	—	1	—	4	—	—	13	—	—	—	—
—	—	—	—	1	1	—	—	—	—	—	—	—	—	—	—	—
—	—	—	—	3	10	—	—	—	—	—	—	—	—	—	—	—
—	—	—	—	—	—	—	—	—	—	—	—	—	—	—	—	—
—	6	148	3	62	417	—	—	—	2	—	—	3	—	—	—	—
—	8	46	67	24	655	2	10	—	3	—	—	85	8	2	—	1
1	26	3	5	38	120	—	—	—	21	4	—	35	1	—	—	60
—	269	164	2	1,453	883	2	—	—	266	107	—	4	130	3	—	6
1	13	26	13	70	267	5	—	—	15	—	—	56	2	2	—	84
2	13	2	3	25	209	—	—	—	3	—	—	72	6	1	—	211
1	42	19	2	82	494	—	—	—	1	—	—	23	7	—	—	121
—	13	8	—	23	33	—	—	—	—	—	—	12	—	—	—	—
1	30	82	46	220	265	5	—	—	14	1	—	6	364	2	—	—
—	2	5	2	1	23	—	—	—	—	—	—	3	5	—	—	—
—	—	—	—	—	1	—	—	—	—	—	—	—	—	—	—	—
—	1	1	—	1	6	—	—	—	—	—	—	—	—	—	—	—
—	—	—	—	—	—	—	—	—	—	—	—	—	—	—	—	—
—	8	36	2	18	40	1	—	—	—	—	—	1	7	—	—	—
1	33	13	—	39	937	90	—	2	10	—	—	27	387	6	—	10
—	—	—	—	—	—	—	—	—	—	—	—	—	—	—	—	—
—	1	1	6	4	38	2	2	—	15	—	1	4	15	14	—	1
—	—	—	—	—	—	—	—	—	—	—	—	—	—	—	—	—
—	11	6	4	21	240	31	—	—	12	—	—	8	190	—	—	1
7	49	297	24	260	1,023	40	—	3	41	6	—	42	130	25	—	22
8	48	133	51	346	1,177	10	12	1	41	4	1	119	17	3	—	178
1	43	77	7	240	494	4	—	—	29	1	—	15	90	—	—	4
—	1	—	—	—	—	—	—	—	—	—	—	—	4	1	—	—
—	—	1	—	—	—	—	—	—	7	—	—	—	—	—	—	—

4. 各種届出事務処理状況

2021年度(令和3年度)

	合計	局	南署	北署	東署	西署	芦品署	深安署	府中署
合計	18,083	405	5,201	2,897	2,273	2,232	1,596	1,768	1,711
消防用設備等(特殊消防用設備等)点検結果報告書	5,877	—	1,789	1,048	765	723	428	518	606
消防用設備等計画書	153	30	34	37	19	6	11	13	3
消防用設備等免除申請書	181	21	59	35	14	12	10	18	12
防火対象物使用開始(休業・廃止)届	613	31	226	15	91	72	58	70	50
自衛消防訓練通知書	3,748	—	937	687	433	566	359	415	351
工事整備対象設備等着工届	700	121	184	103	67	42	40	64	79
消防用設備等(特殊消防用設備等)設置届	1,299	160	409	181	121	93	112	114	109
防火管理者選任(解任)届	863	—	259	145	122	110	77	92	58
統括防火管理者選任(解任)届	3	—	3	—	—	—	—	—	—
消防計画作成(変更)届	978	—	305	161	131	130	86	92	73
全体についての消防計画作成(変更)届	2	—	2	—	—	—	—	—	—
防火対象物点検結果報告書	155	—	60	23	20	20	12	9	11
自衛消防組織設置(変更)届	1	—	—	—	—	—	—	1	—
防災管理者選任(解任)届	1	—	—	—	—	1	—	—	—
統括防災管理者選任(解任)届	—	—	—	—	—	—	—	—	—
防災管理点検結果報告書	12	—	6	2	3	1	—	—	—
意見書等	11	—	11	—	—	—	—	—	—
火を使用する設備等の届	9	1	7	—	—	—	—	—	1
温風暖房機	—	—	—	—	—	—	—	—	—
厨房設備	—	—	—	—	—	—	—	—	—
給湯湯沸設備	27	6	3	5	2	1	5	3	2
ヒートポンプ冷暖房機	2	—	—	—	—	2	—	—	—
放電加工機	1	—	1	—	—	—	—	—	—
サウナ設備	1	—	1	—	—	—	—	—	—
ボイラ	26	—	10	3	4	3	2	1	3
乾燥設備	10	—	4	—	—	3	1	1	1
火花を生ずる設備	—	—	—	—	—	—	—	—	—
発電設備	26	8	4	2	3	1	1	4	3
変電設備	111	14	30	8	21	12	5	8	13
蓄電池設備	28	—	6	3	8	3	2	2	4
燃料電池発電設備	—	—	—	—	—	—	—	—	—
水素ガスを充てんする気球	—	—	—	—	—	—	—	—	—
ネオン管灯設備	—	—	—	—	—	—	—	—	—
危険物等届	120	—	63	9	21	5	9	6	7
保安監督者選任・解任届	20	—	14	3	3	—	—	—	—
危険物仮貯蔵・仮取扱場所承認申請書	104	4	19	19	21	7	5	13	16
少量危険物貯蔵取扱い(変更・廃止)届	47	—	29	—	4	2	5	1	6
指定可燃物貯蔵取扱い(変更・廃止)届	5	—	2	—	2	—	1	—	—
圧縮アセチレンガス	158	—	40	29	30	21	17	19	2
液化石油ガス	8	—	1	—	6	—	—	—	1
液化石油ガス設備工事届	17	—	9	3	2	—	1	2	—
特定液化石油ガス設備工事事業開始等届	11	—	3	5	1	1	1	—	—
毒劇物等	—	—	—	—	—	—	—	—	—
喫煙等承認申請書	48	—	20	25	—	2	—	1	—
煙火打上げ(仕掛け)届	22	—	3	15	—	2	1	—	1
催物開催届	—	—	—	—	—	—	—	—	—
火炎(煙)上昇届	1,003	—	152	85	156	187	171	103	149
タンク水圧・水張検査申請	9	9	—	—	—	—	—	—	—
道路工事・占有届	1,556	—	454	235	202	162	172	192	139
水道断(減)水届	10	—	9	—	—	—	1	—	—
仮設飲食店等開設届	—	—	—	—	—	—	—	—	—
消火活動上必要な施設工事	1	—	1	—	—	—	—	—	—
指定洞道等届出書(新規・変更)	—	—	—	—	—	—	—	—	—
露店等の開設届出書	105	—	31	11	1	42	3	6	11
火災予防上必要な業務に関する計画提出書	1	—	1	—	—	—	—	—	—

5. 防火管理者選任届出状況（甲種）

2022年(令和4年)3月31日現在

区分 項別	合 計		南 署		北 署		東 署		西 署		芦 品 署		深 安 署		府 中 署		
	対象物	届 出	対象物	届 出	対象物	届 出	対象物	届 出	対象物	届 出	対象物	届 出	対象物	届 出	対象物	届 出	
総 数	3,338	3,080	1,053	959	649	561	442	389	360	354	245	240	323	327	266	250	
1	イ	9	9	3	3	—	—	1	1	1	1	—	—	—	—	4	4
	ロ	161	159	32	31	30	30	16	15	21	21	17	17	28	29	17	16
2	イ	4	3	3	2	1	1	—	—	—	—	—	—	—	—	—	—
	ロ	31	31	10	10	9	9	3	3	5	5	1	1	1	1	2	2
	ハ	—	—	—	—	—	—	—	—	—	—	—	—	—	—	—	—
	ニ	9	9	4	4	2	2	1	1	1	1	1	1	—	—	—	—
3	イ	—	—	—	—	—	—	—	—	—	—	—	—	—	—	—	—
	ロ	90	85	37	35	13	11	13	12	13	13	3	3	4	4	7	7
4	374	346	99	94	75	63	68	60	33	32	41	41	34	32	24	24	
5	イ	64	65	24	25	21	21	5	5	5	5	—	—	3	3	6	6
	ロ	475	355	192	144	120	79	85	66	38	35	6	6	21	13	13	12
6	イ	96	87	35	31	19	19	16	14	4	4	8	7	10	8	4	4
	ロ	169	158	39	35	22	21	12	11	31	29	20	18	30	30	15	14
	ハ	236	211	46	42	37	30	34	30	33	29	29	27	39	38	18	15
	ニ	30	30	8	8	6	6	5	5	3	3	—	—	6	6	2	2
7	175	223	39	53	36	45	24	35	25	32	17	18	18	24	16	16	
8	19	19	1	1	7	7	—	—	3	3	2	2	3	3	3	3	
9	イ	1	1	—	—	—	—	1	1	—	—	—	—	—	—	—	—
	ロ	3	3	1	1	1	1	—	—	—	—	—	—	1	1	—	—
10	—	—	—	—	—	—	—	—	—	—	—	—	—	—	—	—	
11	46	36	8	5	20	17	6	4	4	4	1	1	2	2	5	3	
12	イ	165	147	55	48	13	12	21	17	19	15	18	17	15	16	24	22
	ロ	—	—	—	—	—	—	—	—	—	—	—	—	—	—	—	—
13	イ	—	—	—	—	—	—	—	—	—	—	—	—	—	—	—	—
	ロ	—	—	—	—	—	—	—	—	—	—	—	—	—	—	—	—
14	29	27	9	9	4	4	—	—	3	2	5	5	3	3	5	4	
15	327	291	109	94	65	55	47	38	24	24	24	24	27	27	31	29	
16	イ	658	643	235	229	114	98	65	57	80	83	46	46	63	75	55	55
	ロ	158	134	60	52	33	29	19	14	13	12	5	5	14	11	14	11
17	9	8	4	3	1	1	—	—	1	1	1	1	1	1	1	1	
18	—	—	—	—	—	—	—	—	—	—	—	—	—	—	—	—	

防火管理者選任届出状況（乙種）

2022年(令和4年)3月31日現在

区分 項別	合 計		南 署		北 署		東 署		西 署		芦 品 署		深 安 署		府 中 署	
	対象物	届 出	対象物	届 出	対象物	届 出	対象物	届 出	対象物	届 出	対象物	届 出	対象物	届 出	対象物	届 出
総 数	584	480	157	131	101	77	93	73	54	46	50	41	81	76	48	36
1	イ	-	-	-	-	-	-	-	-	-	-	-	-	-	-	-
	ロ	36	36	9	9	6	6	5	5	6	6	5	5	4	4	1
2	イ	3	3	-	-	3	3	-	-	-	-	-	-	-	-	-
	ロ	2	1	-	-	1	1	1	-	-	-	-	-	-	-	-
	ハ	-	-	-	-	-	-	-	-	-	-	-	-	-	-	-
	ニ	-	-	-	-	-	-	-	-	-	-	-	-	-	-	-
3	イ	-	-	-	-	-	-	-	-	-	-	-	-	-	-	-
	ロ	182	149	56	46	32	24	27	24	13	10	19	15	25	24	10
4	130	91	36	28	24	15	25	14	10	9	7	5	13	12	15	8
5	イ	2	2	-	-	1	1	-	-	-	-	-	-	-	-	1
	ロ	20	16	9	7	-	-	2	1	5	5	1	1	2	1	1
6	イ	2	2	-	-	-	-	2	2	-	-	-	-	-	-	-
	ロ	-	-	-	-	-	-	-	-	-	-	-	-	-	-	-
	ハ	28	27	6	6	6	6	3	3	6	5	2	2	3	3	2
	ニ	3	3	-	-	3	3	-	-	-	-	-	-	-	-	-
7	10	8	3	3	3	1	3	3	-	-	1	1	-	-	-	
8	5	5	1	1	-	-	-	-	1	1	-	-	2	2	1	
9	イ	-	-	-	-	-	-	-	-	-	-	-	-	-	-	-
	ロ	1	1	-	-	-	-	-	-	1	1	-	-	-	-	-
10	-	-	-	-	-	-	-	-	-	-	-	-	-	-	-	
11	12	8	-	-	1	1	1	1	3	2	2	-	3	3	2	1
12	イ	1	-	-	-	-	-	1	-	-	-	-	-	-	-	-
	ロ	-	-	-	-	-	-	-	-	-	-	-	-	-	-	-
13	イ	-	-	-	-	-	-	-	-	-	-	-	-	-	-	-
	ロ	-	-	-	-	-	-	-	-	-	-	-	-	-	-	-
14	-	-	-	-	-	-	-	-	-	-	-	-	-	-	-	
15	81	69	13	8	8	6	17	15	4	3	6	6	22	20	11	11
16	イ	52	49	20	19	10	8	3	3	5	4	5	6	6	6	3
	ロ	9	5	2	2	2	1	3	2	-	-	2	-	-	-	-
17	5	5	2	2	1	1	-	-	-	-	-	-	1	1	1	1
18	-	-	-	-	-	-	-	-	-	-	-	-	-	-	-	

6. 消防クラブ等一覧表

2022年(令和4年)4月1日現在

ク ラ ブ 名 称	所 在 地	結成年月日	クラブ員数
○幼年消防クラブ (26組織)			
ひなぎくこども園幼年消防クラブ	福山市新市町下安井2284番地 1	1983.11. 1	92
春日こども園幼年消防クラブ	福山市春日町二丁目 7 番33号	1984. 6. 1	91
富士こども園幼年消防クラブ	福山市春日町七丁目13番 5 号	1984. 6. 1	68
大門未来園幼年消防クラブ	福山市大門町大門60番地 2	1984. 6.26	124
たじりこども園幼年消防クラブ	福山市田尻町984番地 2	1984. 7. 6	84
認定こども園せんにしの丘幼年消防クラブ	福山市御幸町中津原54番地 4	1984. 8. 8	154
みのり学園幼年消防クラブ	府中市高木町642番地 1	1984.10. 1	43
わかばこども園幼年消防クラブ	福山市駅家町法成寺51番地 1	1985.10.25	192
宜山ひかり保育園幼年消防クラブ	福山市駅家町上山守450番地128	1986. 4.19	108
国府保育所幼年消防クラブ	府中市高木町583番地 1	1986. 5. 1	157
手城保育所幼年消防クラブ	福山市手城町四丁目22番25号	1987.12.22	72
加茂・旭保育所幼年消防クラブ	福山市加茂町粟根214番地 1	1990. 6. 1	10
誠信幼稚園幼年消防クラブ	福山市川口町四丁目21番 7 号	1990.10.20	110
サムエル幼稚園幼年消防クラブ	福山市坪生町南一丁目 3 番15号	1994. 1.20	112
かやのみ幼稚園幼年消防クラブ	福山市神辺町西中条2187番地	1995. 2.25	72
あおばこども園幼年消防クラブ	福山市駅家町万能倉463番地 1	1998. 2.20	100
ひまわり保育園幼年消防クラブ	福山市加茂町下加茂433番地 2	1999. 7. 6	129
なかよしこども園幼年消防クラブ	福山市加茂町中野二丁目 9 番 1 号	1999. 7. 6	69
松永幼稚園幼年消防クラブ	福山市松永町一丁目31番地	2002.10.25	247
中須たま保育園幼年消防クラブ	府中市中須町716番地 1	2002.11.11	118
こどもえんみどり幼年消防クラブ	福山市神辺町新湯野20番地 4	2003.10.29	89
ひらの保育園幼年消防クラブ	福山市神辺町平野785番地24	2005.10.29	121
竹尋誠和保育園幼年消防クラブ	福山市神辺町下竹田54番地 3	2009.11. 8	132
今津未来園幼年消防クラブ	福山市今津町六丁目 2 番 5 号	2012.10. 1	130
まつば保育所幼年消防クラブ	福山市瀬戸町地頭分1724番地 1	2014. 7.24	51
みちのうえこども園幼年消防クラブ	福山市神辺町道上2922番地 9	2020. 3.12	134
○少年消防クラブ (2 組織)			
光学区少年少女消防クラブ	福山市草戸町四丁目 1 番29号(光公民館内)	1965. 8.10	24
手城松の木少年防火隊	福山市手城町一丁目12番10号(手城北公民館内)	1982. 4. 1	35

7. 防火指導・広報活動実施状況

区 分		署 別		合 計		局		南 署		北 署	
		回 数	人 数	回 数	人 数	回 数	人 数	回 数	人 数		
防 火 指 導 ・ 消 防 訓 練 等	合 計		768	35,600	21	1,579	298	10,588	180	8,535	
	講 習 会	危 険 物 (少 危) 講 習 会	12	1,095	12	1,095	—	—	—	—	
		消 防 設 備 士 講 習 会	5	394	5	394	—	—	—	—	
	予 防	保 育 所 ・ 幼 稚 園 小 中 高 等 学 校 等 幼 少 年 女 性 防 火 委 員 会	指	107	12,632	—	—	35	4,186	15	3,017
			訓	106	12,535	—	—	35	4,186	15	3,017
	指 導	自 主 防 災 組 織 等	指	12	927	—	—	2	110	1	40
			訓	11	912	—	—	2	110	1	40
	・	事 業 所 等	指	239	2,649	2	66	104	534	66	824
			訓	236	2,573	—	—	104	534	66	824
	消 防	保 護 者 研 修 会	指	—	—	—	—	—	—	—	—
			訓	—	—	—	—	—	—	—	—
	訓 練	避 難 行 動 要 支 援 者 防 火 研 修 会	指	—	—	—	—	—	—	—	—
			訓	—	—	—	—	—	—	—	—
	等	外 国 人 防 火 研 修	指	2	24	2	24	—	—	—	—
			訓	—	—	—	—	—	—	—	—
	そ の 他	そ の 他	指	—	—	—	—	—	—	—	—
			訓	—	—	—	—	—	—	—	—
	消 防 署 見 学 等		38	1,859	—	—	16	928	16	773	
	広 報 活 動	合 計		995	/	53	/	121	/	178	/
		広 報 宣 伝		896	/	—	/	111	/	167	/
広 報 紙 ・ チ ラ シ 等		41	/	41	/	—	/	—	/		
そ の 他		58	/	12	/	10	/	11	/		

2021年度(令和3年度)

東 署		西 署		水 上 署		芦 品 署		深 安 署		府 中 署	
回 数	人 数	回 数	人 数	回 数	人 数	回 数	人 数	回 数	人 数	回 数	人 数
32	740	54	1,230	-	-	70	3,557	67	3,911	46	5,460
-	-	-	-	-	-	-	-	-	-	-	-
-	-	-	-	-	-	-	-	-	-	-	-
14	346	3	456	-	-	11	1,085	15	1,476	14	2,066
14	346	3	456	-	-	10	988	15	1,476	14	2,066
2	24	-	-	-	-	1	61	4	115	2	577
2	24	-	-	-	-	1	61	3	100	2	577
-	-	22	101	-	-	24	686	14	351	7	87
-	-	22	101	-	-	23	676	14	351	7	87
-	-	-	-	-	-	-	-	-	-	-	-
-	-	-	-	-	-	-	-	-	-	-	-
-	-	-	-	-	-	-	-	-	-	-	-
-	-	-	-	-	-	-	-	-	-	-	-
-	-	-	-	-	-	-	-	-	-	-	-
-	-	-	-	-	-	-	-	-	-	-	-
-	-	-	-	-	-	-	-	-	-	-	-
-	-	-	-	-	-	-	-	-	-	-	-
-	-	4	116	-	-	-	-	2	42	-	-
74	/	173	/	44	/	75	/	111	/	166	/
68	/	169	/	44	/	72	/	107	/	158	/
-	/	-	/	-	/	-	/	-	/	-	/
6	/	4	/	-	/	3	/	4	/	8	/

8. 建築事務処理状況（署別）

2021年度(令和3年度)

	合 計	局	南 署	北 署	東 署	西 署	芦品署	深安署	府中署
合 計	615	42	171	141	72	39	52	65	33
小 計	609	40	171	141	70	39	52	65	31
確認申請	501	25	144	114	58	27	45	57	31
計画通知	24	9	5	5	1	1	1	2	—
許可申請	84	6	22	22	11	11	6	6	—
そ の 他	—	—	—	—	—	—	—	—	—
小 計	6	2	—	—	2	—	—	—	2
仮使用認定	2	—	—	—	—	—	—	—	2
その他の認定申請	4	2	—	—	2	—	—	—	—

建築事務処理状況（構成団体別）

2021年度(令和3年度)

	合 計	福 山 市	府 中 市	神石高原町
合 計	615	581	33	1
小 計	609	577	31	1
確認申請	501	469	31	1
計画通知	24	24	—	—
許可申請	84	84	—	—
そ の 他	—	—	—	—
小 計	6	4	2	—
仮使用認定	2	—	2	—
その他の認定申請	4	4	—	—

9. 業態別建築同意数

2021年度(令和3年度)

署別		合 計	局	南 署	北 署	東 署	西 署	芦品署	深安署	府中署
項別										
計		609	40	171	141	70	39	52	65	31
1	イ	—	—	—	—	—	—	—	—	—
	ロ	3	2	—	—	1	—	—	—	—
2	イ	—	—	—	—	—	—	—	—	—
	ロ	—	—	—	—	—	—	—	—	—
	ハ	—	—	—	—	—	—	—	—	—
	ニ	—	—	—	—	—	—	—	—	—
3	イ	—	—	—	—	—	—	—	—	—
	ロ	6	—	2	2	1	1	—	—	—
4		26	1	9	5	2	1	2	3	3
5	イ	1	—	1	—	—	—	—	—	—
	ロ	80	8	23	17	12	8	4	6	2
6	イ	11	2	6	—	1	—	—	2	—
	ロ	5	4	—	—	—	—	—	—	1
	ハ	19	1	3	5	3	—	—	5	2
	ニ	—	—	—	—	—	—	—	—	—
7		12	4	—	5	—	—	—	2	1
8		—	—	—	—	—	—	—	—	—
9	イ	—	—	—	—	—	—	—	—	—
	ロ	—	—	—	—	—	—	—	—	—
10		—	—	—	—	—	—	—	—	—
11		7	—	4	—	—	—	3	—	—
12	イ	35	7	3	4	1	1	9	8	2
	ロ	—	—	—	—	—	—	—	—	—
13	イ	14	—	6	2	2	1	2	1	—
	ロ	—	—	—	—	—	—	—	—	—
14		38	3	11	8	5	2	—	4	5
15		111	3	21	30	18	9	11	10	9
16	イ	13	2	5	4	—	—	2	—	—
	ロ	23	1	3	10	3	2	2	2	—
17		—	—	—	—	—	—	—	—	—
18		—	—	—	—	—	—	—	—	—
危険物施設		2	2	—	—	—	—	—	—	—
一般住宅		202	—	74	48	21	14	17	22	6
そ の 他		1	—	—	1	—	—	—	—	—

10. 危険物製造所等の推移

各年 3 月 31 日現在

施設 年 別	計	製 造 所	貯 蔵 所								取 扱 所					
			小 計	屋 内	屋 外 タンク	屋 内 タンク	地 下 タンク	簡 易 タンク	移 動 タンク	屋 外	小 計	給 油	一 種 販 売	二 種 販 売	移 送	一 般
2013年(平成25年)	1,861	30	1,149	276	291	55	253	8	171	95	682	332	4	4	6	336
2014年(平成26年)	1,825	30	1,128	276	284	54	231	8	176	99	667	324	4	4	6	329
2015年(平成27年)	1,790	28	1,107	270	279	53	224	8	174	99	655	317	4	4	6	324
2016年(平成28年)	1,759	29	1,079	263	265	52	219	8	175	97	651	316	3	4	7	321
2017年(平成29年)	1,672	25	1,004	257	231	48	209	7	180	72	643	314	3	4	7	315
2018年(平成30年)	1,643	26	983	255	228	46	204	7	172	71	634	309	3	4	7	311
2019年(平成31年)	1,624	25	972	255	228	46	195	7	175	66	627	305	3	4	7	308
2020年(令和 2 年)	1,613	26	965	257	226	41	192	7	177	65	622	300	3	4	7	308
2021年(令和 3 年)	1,609	26	962	256	231	38	188	7	177	65	621	300	3	4	7	307
2022年(令和 4 年)	1,610	26	968	256	231	37	190	7	181	66	616	296	3	4	7	306

11. 危険物製造所等の現況（類別・指定数量倍数別）

2022年(令和 4 年) 3 月 31 日現在

施設 類別 指定数量 倍数別	計	製 造 所	貯 蔵 所								取 扱 所					
			小 計	屋 内	屋 外 タンク	屋 内 タンク	地 下 タンク	簡 易 タンク	移 動 タンク	屋 外	小 計	給 油	一 種 販 売	二 種 販 売	移 送	一 般
計	1,610	26	968	256	231	37	190	7	181	66	616	296	3	4	7	306
5 倍 以下	666	3	469	131	53	23	114	7	125	16	194	40	2	—	—	152
～10	261	—	177	53	40	11	35	—	5	33	84	20	—	—	—	64
～50	317	6	164	46	62	3	33	—	4	16	147	77	1	4	—	65
～100	118	7	70	12	16	—	7	—	34	1	41	29	—	—	—	12
～150	38	1	18	5	5	—	—	—	8	—	19	17	—	—	—	2
～200	59	2	15	6	8	—	1	—	—	—	42	42	—	—	—	—
～1,000	122	6	34	2	27	—	—	—	5	—	82	71	—	—	—	11
～5,000	26	1	18	1	17	—	—	—	—	—	7	—	—	—	7	—
～10,000	1	—	1	—	1	—	—	—	—	—	—	—	—	—	—	—
10,000倍 超	2	—	2	—	2	—	—	—	—	—	—	—	—	—	—	—
第 1 類	1	—	1	1	—	—	—	—	—	—	—	—	—	—	—	—
第 2 類	1	—	1	—	—	—	—	—	1	—	—	—	—	—	—	—
第 3 類	1	—	1	1	—	—	—	—	—	—	—	—	—	—	—	—
第 4 類	1,581	20	951	242	231	37	190	7	180	64	610	296	3	3	7	301
第 5 類	2	1	1	1	—	—	—	—	—	—	—	—	—	—	—	—
第 6 類	—	—	—	—	—	—	—	—	—	—	—	—	—	—	—	—
混 在	24	5	13	11	—	—	—	—	—	2	6	—	—	1	—	5

12. 危険物製造所等の現況（署別・構成団体別）

2022年(令和4年)3月31日現在

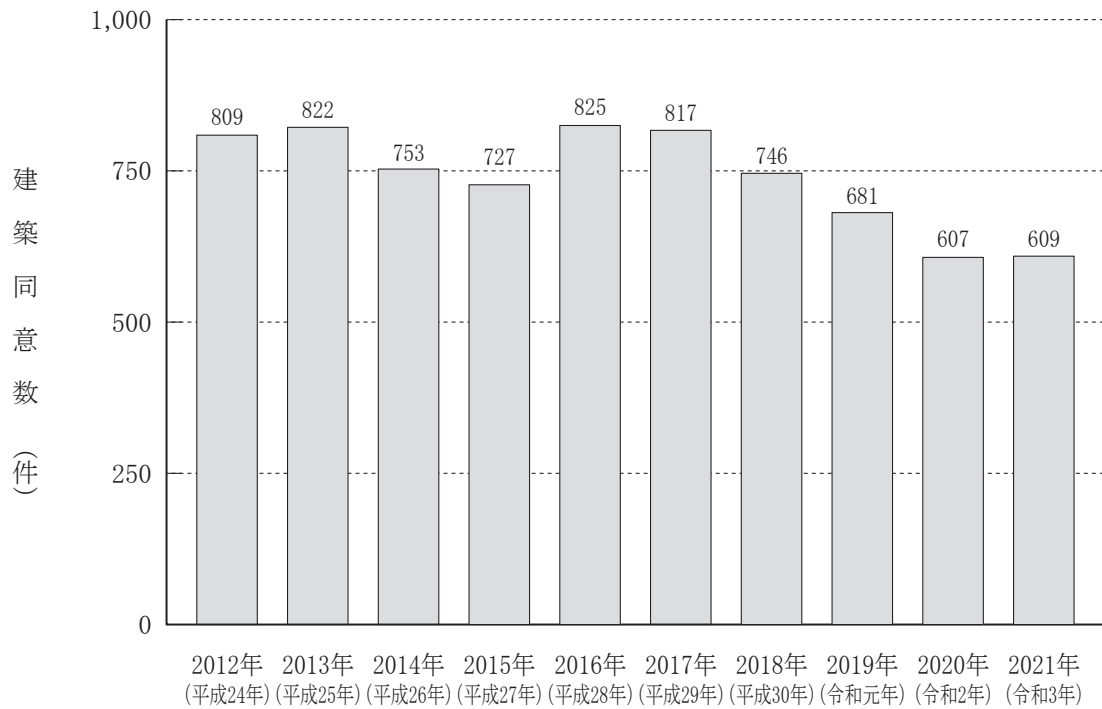
施設 署別	計	製 造 所	貯 蔵 所								取 扱 所					
			小 計	屋 内	屋 外 タンク	屋 内 タンク	地 下 タンク	簡 易 タンク	移 動 タンク	屋 外	小 計	給 油	一 種 販 売	二 種 販 売	移 送	一 般
計	1,610	26	968	256	231	37	190	7	181	66	616	296	3	4	7	306
南 署	577	17	404	94	106	18	60	2	75	49	156	77	1	—	1	77
北 署	117	—	70	30	6	2	14	1	14	3	47	32	—	3	—	12
東 署	384	7	162	41	67	5	12	—	34	3	215	64	—	1	5	145
西 署	166	1	106	28	20	1	27	1	19	10	59	32	1	—	1	25
芦 品 署	67	—	37	17	3	2	7	1	7	—	30	22	—	—	—	8
深 安 署	112	—	64	9	8	4	30	1	11	1	48	38	—	—	—	10
府 中 署	187	1	125	37	21	5	40	1	21	—	61	31	1	—	—	29
福 山 市	1,385	25	819	218	206	31	140	5	154	65	541	253	2	4	7	275
府 中 市	176	1	119	37	20	5	36	1	20	—	56	28	1	—	—	27
神石高原町	49	—	30	1	5	1	14	1	7	1	19	15	—	—	—	4

13. 危険物製造所等の事務処理状況


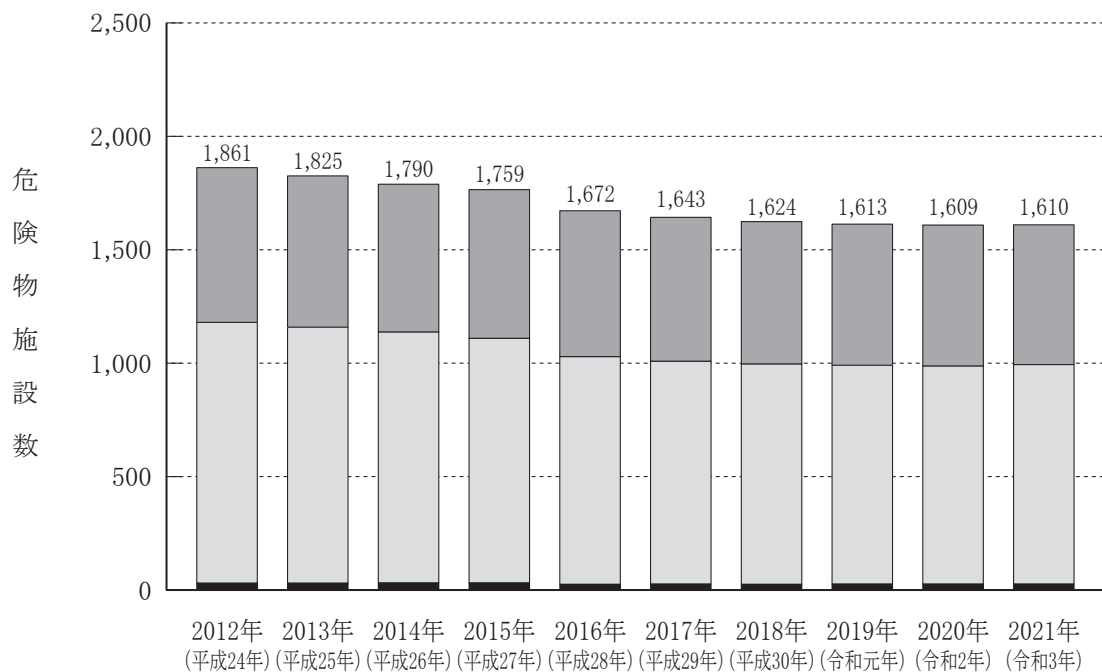
2021年度(令和3年度)

区分	施設	計	製 造 所	貯 蔵 所								取 扱 所					
				小 計	屋 内	屋 外 タンク	屋 内 タンク	地 下 タンク	簡 易 タンク	移 動 タンク	屋 外	小 計	給 油	一 種 販 売	二 種 販 売	移 送	一 般
許可等申請件数計		404	44	143	14	56	—	35	—	36	2	217	109	—	—	—	108
許 可	設 置	29	—	20	5	2	—	7	—	5	1	9	2	—	—	—	7
	変 更	135	16	44	3	20	—	9	—	12	—	75	39	—	—	—	36
完成検査	設 置	27	—	20	6	1	—	7	—	5	1	7	1	—	—	—	6
	変 更	119	15	38	—	17	—	7	—	14	—	66	34	—	—	—	32
仮使用承認		94	13	21	—	16	—	5	—	—	—	60	33	—	—	—	27
各種届出等計		837	36	324	118	91	8	42	3	37	25	477	236	—	—	3	238
廃止届		35	—	22	6	1	1	5	1	8	—	13	5	—	—	—	8
保安監督者選解任		138	7	56	35	7	—	8	1	—	5	75	39	—	—	—	36
軽易変更届		170	10	22	4	15	—	2	—	1	—	138	108	—	—	—	30
名義名称変更届		431	16	190	66	67	7	22	1	24	3	225	76	—	—	3	146
品名・数量・倍数		31	1	22	4	—	—	1	—	—	17	8	1	—	—	—	7
譲渡・引渡届		13	—	7	1	—	—	2	—	4	—	6	2	—	—	—	4
休止・再開届		5	—	2	—	—	—	2	—	—	—	3	3	—	—	—	—
消防用設備等着工		14	2	3	2	1	—	—	—	—	—	9	2	—	—	—	7
仮貯蔵・仮取扱承認		20															
完成検査 前検査	水張	11															
	水圧	3															
	溶接部	—															
	基礎・地盤	—															
条例等による タンク検査	水張	9															
	水圧	—															

○年度別建築同意数



○年度別危険物施設数



14. 火薬類関係貯蔵所の現況

2022年(令和4年)3月31日現在

種類別・業種別	構成団体別	所有者数				棟数			
		計	福山市	府中市	神石高原町	計	福山市	府中市	神石高原町
合計		5	3	2	—	9	4	5	—
1級火薬庫	小計	3	1	2	—	7	2	5	—
	火薬類製造	—	—	—	—	—	—	—	—
	火薬類販売	3	1	2	—	7	2	5	—
	建設	—	—	—	—	—	—	—	—
	採石	—	—	—	—	—	—	—	—
2級火薬庫	建設	—	—	—	—	—	—	—	
3級火薬庫	小計	1	1	—	—	1	1	—	—
	火薬類製造	—	—	—	—	—	—	—	—
	火薬類販売	1	1	—	—	1	1	—	—
	その他	—	—	—	—	—	—	—	—
水蓄火薬庫	火薬類製造	—	—	—	—	—	—	—	
実包火薬庫	火薬類販売	—	—	—	—	—	—	—	
煙火火薬庫	小計	1	1	—	—	1	1	—	—
	火薬類製造	—	—	—	—	—	—	—	—
	火薬類販売	—	—	—	—	—	—	—	—
	その他	1	1	—	—	1	1	—	—
計		10	6	4	—	10	6	4	—
火薬庫外貯蔵所	火薬類販売	5	3	2	—	7	3	4	—
	建設	—	—	—	—	—	—	—	—
	採石	—	—	—	—	—	—	—	—
	その他	5	3	2	—	3	3	—	—

15. 火薬類関係の事務処理状況

2021年度(令和3年度)

許可区分		計	福山市	府中市	神石高原町
合計		46	28	13	5
譲渡	小計	1	1	—	—
	残火薬の処分	1	1	—	—
	その他	—	—	—	—
譲受(注1)	小計	7	4	3	—
	建設工事	5	4	1	—
	採石	—	—	—	—
	鉱業	—	—	—	—
その他	2	—	2	—	
譲受・消費(注2)	小計	16	10	4	2
	建設工事	8	7	—	1
	採石	7	2	4	1
	その他	1	1	—	—
消費(注3)	小計	—	—	—	—
	建設工事	—	—	—	—
	採石	—	—	—	—
	その他	—	—	—	—
その他許可	小計	22	13	6	3
	煙火等製造	—	—	—	—
	製造施設変更	—	—	—	—
	火薬類販売	—	—	—	—
	火薬庫設置・移転	—	—	—	—
	火薬庫変更	1	—	1	—
	煙火消費	21	13	5	3
廃棄	—	—	—	—	
輸送	—	—	—	—	
計		5	2	3	—
完成検査	製造施設	—	—	—	—
	火薬庫	1	—	1	—
保安検査		4	2	2	—

注1 「譲受」は譲受についてのみの許可

注2 「譲受・消費」は消費の許可と併せて譲受の許可を行ったもの

注3 「消費」は消費についてのみの許可(煙火消費許可(別掲)を除く。)

16. 高圧ガス事業所の現況

2022年(令和4年)3月31日現在

事業所種別	計	福山市	府中市	神石高原町
計	938	849	74	15
第一種製造者	51	45	4	2
第二種製造者	258	234	20	4
第一種貯蔵所	32	27	4	1
第二種貯蔵所	52	48	3	1
特定高圧ガス消費者	39	32	6	1
販売業者	506	463	37	6

17. 高圧ガス事業所の事務処理状況

2021年度(令和3年度)

申請・届書名	計	福山市	府中市	神石高原町
計	222	198	21	3
高圧ガス製造許可申請書	2	1	1	—
高圧ガス製造施設等変更許可申請書	14	12	2	—
製造施設完成検査申請書	13	8	5	—
高圧ガス製造開始届書	1	1	—	—
高圧ガス製造施設軽微変更届書	15	12	3	—
第一種製造事業承継届書	1	1	—	—
高圧ガス製造事業届書(在宅酸素を除く。)	8	7	—	1
高圧ガス製造施設等変更届書	8	8	—	—
第二種製造事業承継届書	—	—	—	—
高圧ガス製造廃止届書(在宅酸素を除く。)	7	7	—	—
高圧ガス製造施設休止届書	—	—	—	—
第一種貯蔵所設置許可申請書	—	—	—	—
第一種貯蔵所位置等変更許可申請書	—	—	—	—
第一種貯蔵所完成検査申請書	—	—	—	—
第一種貯蔵所軽微変更届書	—	—	—	—
第一種貯蔵所承継届書	1	1	—	—
第二種貯蔵所設置届書	6	5	—	1
第二種貯蔵所位置等変更届書	—	—	—	—
貯蔵所廃止届書	1	1	—	—
高圧ガス保安協会完成検査受検届書	—	—	—	—
指定完成検査機関完成検査受検届書	4	4	—	—
完成検査結果報告書	6	6	—	—
特定高圧ガス消費届書	—	—	—	—
特定高圧ガス消費施設等変更届書	1	1	—	—
特定高圧ガス消費者承継届書	1	1	—	—
特定高圧ガス消費廃止届書	—	—	—	—
高圧ガス販売事業届書	9	8	1	—
販売に係る高圧ガスの種類変更届書	3	3	—	—
高圧ガス販売事業承継届書	—	—	—	—
高圧ガス販売事業廃止届書	5	5	—	—
輸入検査申請書	—	—	—	—
保安検査申請書	3	3	—	—
高圧ガス保安協会保安検査受検届書	4	3	1	—
指定保安検査機関保安検査受検届書	18	15	3	—
保安検査結果報告書	29	25	4	—
危害予防規程届書(制定)	2	2	—	—
危害予防規程届書(変更)	—	—	—	—
高圧ガス保安統括者届書	4	4	—	—
高圧ガス保安統括者代理者届書	4	4	—	—
高圧ガス保安技術管理者等届書	5	4	—	1
高圧ガス保安主任者等届書	—	—	—	—
冷凍保安責任者届書	1	1	—	—
冷凍保安責任者代理者届書	—	—	—	—
特定高圧ガス取扱主任者届書	8	8	—	—
高圧ガス販売主任者届書	5	4	1	—
事故届書	—	—	—	—
その他届書	33	33	—	—

18. 石油コンビナート等防災対策

特定事業所の状況

2022年(令和4年)3月31日現在

特定事業所の区分	事業所数
合計	3 (1)
第1種事業所(レイアウト規制)	2 (1)
第2種事業所	1

特定防災施設等の設置状況

2022年(令和4年)3月31日現在

特定防災施設等の別	施設数
流出油等防止堤	—
消火用屋外給水施設	3
非常通報設備	3

防災資機材等の配備状況

2022年(令和4年)3月31日現在

防災資機材等の区分	現 有		
	自衛防災組織	共同防災組織	合計
大型化学消防車 (台)	—	—	—
泡原液搬送車 (台)	1	—	1
甲種普通化学消防車 (台)	4	—	4
普通高所放水車 (台)	1	—	1
普通消防車 (台)	1	—	1
泡放水砲 (基)	2	—	2
可搬式放水銃 (基)	12	—	12
耐熱服 (着)	7	—	7
空気又は酸素呼吸器 (基)	36	—	36
泡消火薬剤 (k1)	43	—	43
オイルフェンス (m)	3,280	—	3,280
オイルフェンス展張船 (隻)	2	—	2

石油コンビナート等災害防止法による各種届出状況

2021年度(令和3年度)

届出別	届出数
合計	4
流出油等防止堤設置届出書	-
消火用屋外給水施設設置届出書	-
非常通報設備設置届出書	-
防災管理者(副防災管理者)選任・解任届出書	2
防災規程制定(変更)届出書	1
防災要員及び防災資機材等現況届出書	1
共同防災組織設置(変更)届出書	-

19. 福山・笠岡地区特別防災区域図

