

編 防 予

このページは空白です。

1. 防火対象物の現況 No.1 (署別)

2023年(令和5年)3月31日現在

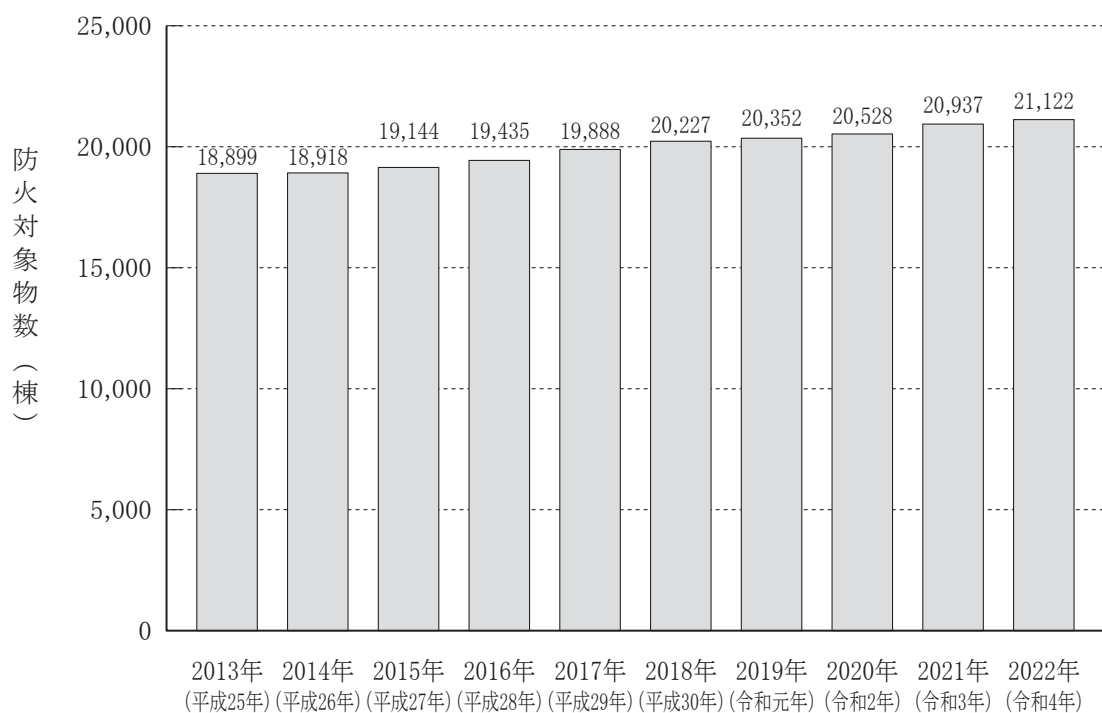
項 別		署 別								
		合 計	南 署	北 署	東 署	西 署	芦品署	深安署	府中署	
計		21,122	6,293	3,737	3,174	2,252	1,579	2,086	2,001	
1	イ	劇場映画館等	15	7	—	1	2	—	1	4
	ロ	公会堂集会場	217	44	44	22	29	23	35	20
2	イ	キャバレー等	10	5	5	—	—	—	—	—
	ロ	遊技場等	37	11	10	5	7	1	1	2
	ハ	風営法店舗	1	1	—	—	—	—	—	—
	ニ	カラオケボックス等	10	4	3	—	1	1	1	—
3	イ	待合料理店等	—	—	—	—	—	—	—	—
	ロ	飲食店	560	215	89	61	53	43	63	36
4		百貨店等	749	212	142	116	71	70	79	59
5	イ	旅館ホテル等	241	66	61	54	17	4	24	15
	ロ	共同住宅等	5,785	1,772	1,339	1,136	570	270	408	290
6	イ	病院診療所等	273	81	52	41	20	29	23	27
	ロ	老人短期入所施設等	215	49	25	16	35	27	39	24
	ハ	老人デイサービスセンター等	668	135	101	101	101	53	114	63
	ニ	幼稚園特別支援学校	61	19	17	4	6	—	12	3
7		小中高校大学等	625	128	119	97	96	55	88	42
8		図書館博物館等	38	5	10	—	8	3	7	5
9	イ	蒸気熱気浴場	1	—	—	1	—	—	—	—
	ロ	一般浴場	10	2	2	—	4	—	2	—
10		車両停車場等	6	2	—	1	1	—	1	1
11		神社寺院等	183	45	49	10	31	16	15	17
12	イ	工場作業場	2,731	753	299	316	321	281	303	458
	ロ	スタジオ等	—	—	—	—	—	—	—	—
13	イ	自動車車庫等	249	100	43	36	21	8	13	28
	ロ	飛行機等格納庫	—	—	—	—	—	—	—	—
14		倉庫	2,083	596	265	264	229	253	207	269
15		その他の事業場	2,778	762	433	550	291	195	293	254
16	イ	複合用途(特定)	1,731	664	299	159	164	121	173	151
	ロ	複合用途(その他)	1,774	593	324	183	169	121	161	223
17		重要文化財等	64	15	6	—	5	5	23	10
18		アーケード	7	7	—	—	—	—	—	—

防火対象物の現況 No.2（構成団体別）

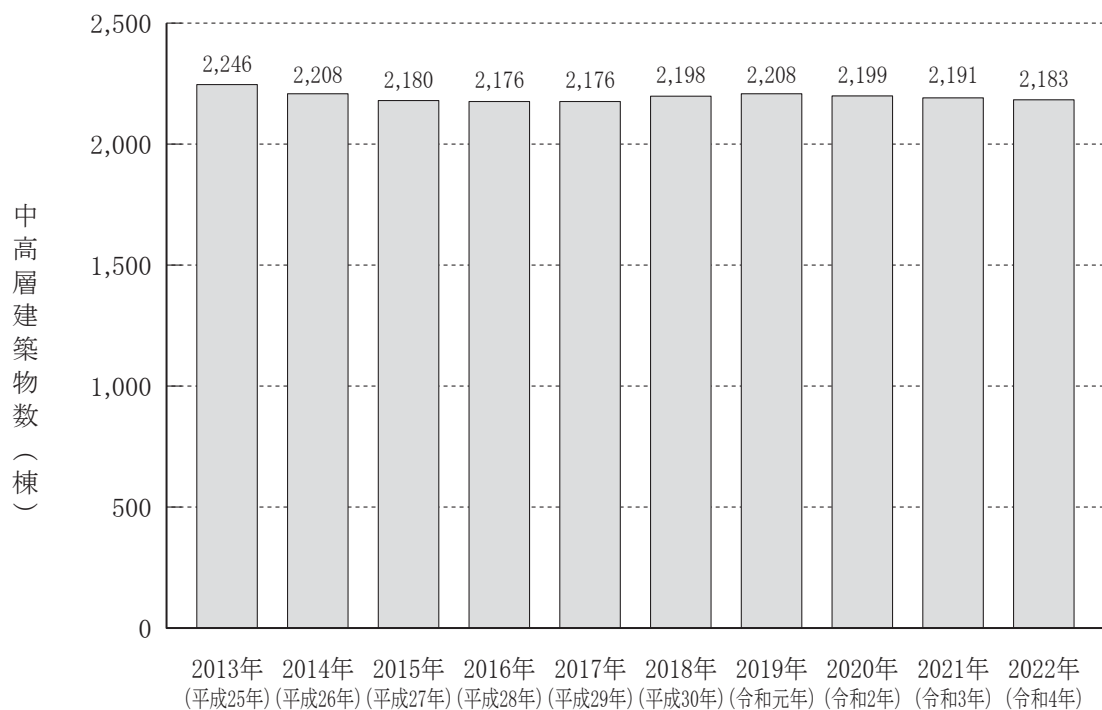
2023年(令和5年)3月31日現在

団体別 項別		合 計	福 山 市	府 中 市	神石高原町
計		21,122	18,711	1,876	535
1	イ	15	11	2	2
	ロ	217	178	17	22
2	イ	10	10	—	—
	ロ	37	35	2	—
	ハ	1	1	—	—
	ニ	10	10	—	—
3	イ	—	—	—	—
	ロ	560	513	35	12
4		749	685	59	5
5	イ	241	204	7	30
	ロ	5,785	5,471	289	25
6	イ	273	245	27	1
	ロ	215	188	22	5
	ハ	668	596	58	14
	ニ	61	58	1	2
7		625	561	40	24
8		38	30	4	4
9	イ	1	1	—	—
	ロ	10	9	—	1
10		6	5	1	—
11		183	162	16	5
12	イ	2,731	2,205	432	94
	ロ	—	—	—	—
13	イ	249	214	27	8
	ロ	—	—	—	—
14		2,083	1,750	244	89
15		2,778	2,446	223	109
16	イ	1,731	1,554	144	33
	ロ	1,774	1,516	218	40
17		64	46	8	10
18		7	7	—	—

○年度別防火対象物数



○年度別中高層建築物数



2. 中高層建築物の現況（署別）

階数 署別 項別	小計	対象 物数	4							5							6							7							8					
			南	北	東	西	芦	深	府	南	北	東	西	芦	深	府	南	北	東	西	芦	深	府	南	北	東	西	芦	深	府	南	北	東	西		
			433	200	151	109	55	49	82	203	108	105	46	17	18	22	86	49	22	8	4	4	4	51	31	13	4	2	1	8	35	16	10	6		
総数	2,183		1,079							519							177							110							69					
1	イ	1	-	-	-	-	-	-	-	1	-	-	-	-	-	-	-	-	-	-	-	-	-	-	-	-	-	-	-	-	-	-	-	-	-	-
	ロ	9	2	-	-	1	1	-	1	2	1	-	-	-	-	-	-	-	1	-	-	-	-	-	-	-	-	-	-	-	-	-	-	-	-	
2	イ	2	-	-	-	-	-	-	-	-	1	-	-	-	-	-	-	-	-	-	-	-	-	-	-	-	-	-	-	-	-	-	-	-	-	
	ロ	5	1	-	-	-	-	-	-	2	-	-	-	-	-	-	-	-	-	-	-	-	-	1	1	-	-	-	-	-	-	-	-	-	-	
	ハ	-	-	-	-	-	-	-	-	-	-	-	-	-	-	-	-	-	-	-	-	-	-	-	-	-	-	-	-	-	-	-	-	-	-	
	ニ	1	-	1	-	-	-	-	-	-	-	-	-	-	-	-	-	-	-	-	-	-	-	-	-	-	-	-	-	-	-	-	-	-	-	
3	イ	-	-	-	-	-	-	-	-	-	-	-	-	-	-	-	-	-	-	-	-	-	-	-	-	-	-	-	-	-	-	-	-	-		
	ロ	12	6	-	2	-	-	-	-	1	1	-	1	-	-	-	-	-	-	-	-	-	-	-	-	-	-	-	-	-	-	1	-	-	-	
4		8	2	2	-	1	1	-	-	1	-	-	-	-	-	-	-	-	-	-	-	-	-	1	-	-	-	-	-	-	-	-	-	-	-	
5	イ	45	3	-	1	2	-	1	-	3	6	3	-	-	-	-	4	1	1	-	-	-	-	-	2	-	-	-	-	-	3	1	-	1	-	
	ロ	894	118	84	64	52	15	20	16	64	47	75	17	8	9	3	20	15	6	4	1	-	-	12	17	6	3	-	1	3	16	10	8	5	-	
6	イ	61	10	2	2	-	2	4	2	11	4	1	2	2	-	1	4	3	3	-	-	-	-	4	2	1	-	-	-	-	-	-	1	-	-	
	ロ	18	1	3	3	-	2	1	2	-	2	-	-	-	-	-	2	-	-	-	-	-	-	-	-	-	-	-	-	-	-	-	-	-	-	
	ハ	11	1	1	-	1	-	-	1	1	-	2	-	2	-	-	1	-	-	-	-	-	-	-	-	-	-	-	-	-	-	-	-	1	-	-
	ニ	4	-	-	-	-	-	3	-	-	1	-	-	-	-	-	-	-	-	-	-	-	-	-	-	-	-	-	-	-	-	-	-	-	-	-
7		168	37	26	28	20	7	8	7	5	7	2	6	1	1	1	1	6	-	-	-	-	1	-	-	-	-	-	-	-	1	1	-	-	-	
8		2	-	-	-	-	-	-	1	-	-	-	-	-	-	-	-	-	1	-	-	-	-	-	-	-	-	-	-	-	-	-	-	-	-	
9	イ	-	-	-	-	-	-	-	-	-	-	-	-	-	-	-	-	-	-	-	-	-	-	-	-	-	-	-	-	-	-	-	-	-	-	
	ロ	-	-	-	-	-	-	-	-	-	-	-	-	-	-	-	-	-	-	-	-	-	-	-	-	-	-	-	-	-	-	-	-	-	-	-
10		-	-	-	-	-	-	-	-	-	-	-	-	-	-	-	-	-	-	-	-	-	-	-	-	-	-	-	-	-	-	-	-	-	-	
11		5	2	2	-	-	-	-	-	1	-	-	-	-	-	-	-	-	-	-	-	-	-	-	-	-	-	-	-	-	-	-	-	-	-	-
12	イ	58	10	2	9	-	5	2	5	3	-	6	-	-	-	4	-	-	7	-	-	-	-	-	-	4	-	-	-	-	-	-	-	-	-	
	ロ	-	-	-	-	-	-	-	-	-	-	-	-	-	-	-	-	-	-	-	-	-	-	-	-	-	-	-	-	-	-	-	-	-	-	-
13	イ	16	4	-	-	-	-	1	-	2	2	2	-	-	-	2	1	-	-	-	-	-	1	-	-	-	-	-	-	-	-	-	-	-	-	
	ロ	-	-	-	-	-	-	-	-	-	-	-	-	-	-	-	-	-	-	-	-	-	-	-	-	-	-	-	-	-	-	-	-	-	-	-
14		55	11	1	3	-	7	1	9	2	3	2	1	3	2	-	1	-	-	-	3	1	-	-	-	-	-	-	-	3	-	-	-	-	-	
15		210	43	23	13	8	4	2	11	14	11	6	4	-	2	5	17	10	1	1	-	1	1	11	3	-	-	1	-	1	9	1	-	-	-	
16	イ	333	118	23	16	13	4	3	14	55	10	1	9	-	2	5	22	5	3	1	-	1	-	10	-	-	-	1	-	1	3	-	-	-	-	
	ロ	264	64	30	10	11	7	3	13	34	12	5	6	1	2	3	12	6	1	2	-	1	2	10	6	2	1	-	-	-	3	1	1	-	-	
17		1	-	-	-	-	-	-	-	1	-	-	-	-	-	-	-	-	-	-	-	-	-	-	-	-	-	-	-	-	-	-	-	-	-	-
18		-	-	-	-	-	-	-	-	-	-	-	-	-	-	-	-	-	-	-	-	-	-	-	-	-	-	-	-	-	-	-	-	-	-	-

2023年(令和5年)3月31日現在

		9						10						11					12			13				14				15				19	20	28							
深	府	南	北	東	西	深	府	南	北	東	西	芦	深	南	北	東	西	深	府	南	深	府	南	北	東	深	南	北	東	西	府	南	北	東	西	深	北	南	南				
1	1	30	9	4	1	2	2	28	18	7	2	1	2	13	13	4	2	1	1	12	1	1	7	3	1	1	15	11	3	2	1	16	7	2	2	1	1	1	1				
		48						58						34					14			12				32				28				1	1	1							
-	-	-	-	-	-	-	-	-	-	-	-	-	-	-	-	-	-	-	-	-	-	-	-	-	-	-	-	-	-	-	-	-	-	-	-	-	-	-	-	-			
-	-	-	-	-	-	-	-	-	-	-	-	-	-	-	-	-	-	-	-	-	-	-	-	-	-	-	-	-	-	-	-	-	-	-	-	-	-	-	-	-	-		
-	-	-	-	-	-	-	-	-	-	-	-	-	-	-	-	-	-	-	-	-	-	-	-	-	-	-	-	-	-	-	-	-	-	-	-	-	-	-	-	-	-		
-	-	-	-	-	-	-	-	-	-	-	-	-	-	-	-	-	-	-	-	-	-	-	-	-	-	-	-	-	-	-	-	-	-	-	-	-	-	-	-	-	-		
-	-	-	-	-	-	-	-	-	-	-	-	-	-	-	-	-	-	-	-	-	-	-	-	-	-	-	-	-	-	-	-	-	-	-	-	-	-	-	-	-	-		
-	-	-	-	-	-	-	-	-	-	-	-	-	-	-	-	-	-	-	-	-	-	-	-	-	-	-	-	-	-	-	-	-	-	-	-	-	-	-	-	-	-		
-	-	-	-	-	-	-	-	-	-	-	-	-	-	-	-	-	-	-	-	-	-	-	-	-	-	-	-	-	-	-	-	-	-	-	-	-	-	-	-	-	-		
-	-	2	-	1	-	-	1	2	3	-	-	-	-	-	-	-	-	-	-	-	-	-	2	-	-	-	1	1	-	-	-	-	-	-	-	-	-	-	-	-	-		
-	1	13	6	3	1	2	-	22	14	5	1	-	2	9	12	4	1	1	1	9	1	1	2	3	1	1	14	10	3	2	1	15	7	2	2	1	1	1	-	-			
-	-	-	-	-	-	-	-	-	-	-	-	-	-	-	-	-	-	-	-	-	-	-	-	-	-	-	-	-	-	-	-	-	-	-	-	-	-	-	-	-	-		
-	-	2	-	-	-	-	-	-	-	-	-	-	-	-	-	-	-	-	-	-	-	-	-	-	-	-	-	-	-	-	-	-	-	-	-	-	-	-	-	-	-		
-	-	-	-	-	-	-	-	-	-	-	-	-	-	-	-	-	-	-	-	-	-	-	-	-	-	-	-	-	-	-	-	-	-	-	-	-	-	-	-	-	-	-	
-	-	-	-	-	-	-	-	-	-	-	-	-	-	-	-	-	-	-	-	-	-	-	-	-	-	-	-	-	-	-	-	-	-	-	-	-	-	-	-	-	-	-	
-	-	-	1	-	-	-	-	-	-	-	-	-	-	-	-	1	-	-	-	-	-	-	-	-	-	-	-	-	-	-	-	-	-	-	-	-	-	-	-	-	-	-	
-	-	-	-	-	-	-	-	-	-	-	-	-	-	-	-	-	-	-	-	-	-	-	-	-	-	-	-	-	-	-	-	-	-	-	-	-	-	-	-	-	-	-	
-	-	1	-	-	-	-	-	-	-	-	-	-	-	-	-	-	-	-	-	-	-	-	-	-	-	-	-	-	-	-	-	-	-	-	-	-	-	-	-	-	-	-	
1	-	-	-	-	-	-	-	-	-	-	-	1	-	-	-	-	-	-	-	-	-	-	-	-	-	-	-	-	-	-	-	-	-	-	-	-	-	-	-	-	-	-	
-	-	-	2	-	-	-	-	-	1	-	-	-	-	-	-	-	-	-	-	1	-	-	3	-	-	-	-	-	-	-	-	-	-	-	-	-	-	-	-	-	-	-	
-	-	7	-	-	-	-	-	2	-	-	-	-	1	-	-	-	-	-	1	-	-	-	-	-	-	-	-	-	-	1	-	-	-	-	-	-	-	-	-	-	1	-	
-	-	5	-	-	-	-	1	2	-	1	1	-	-	3	1	-	-	-	1	-	-	-	-	-	-	-	-	-	-	-	-	-	-	-	-	-	-	-	-	-	-	-	
-	-	-	-	-	-	-	-	-	-	-	-	-	-	-	-	-	-	-	-	-	-	-	-	-	-	-	-	-	-	-	-	-	-	-	-	-	-	-	-	-	-	-	-
-	-	-	-	-	-	-	-	-	-	-	-	-	-	-	-	-	-	-	-	-	-	-	-	-	-	-	-	-	-	-	-	-	-	-	-	-	-	-	-	-	-	-	-

中高層建築物の現況（構成団体別）

項別	階数 団体別 小計	対象 物数	4			5			6		7		8	
			福山	府中	神石高原	福山	府中	神石高原	福山	府中	福山	府中	福山	府中
			993	82	4	496	22	1	173	4	102	8	68	1
総数		2,183	1,079			519			177		110		69	
1	イ	1	-	-	-	1	-	-	-	-	-	-	-	
	ロ	9	4	1	-	3	-	-	1	-	-	-	-	
2	イ	2	-	-	-	1	-	-	-	-	1	-	-	
	ロ	5	1	-	-	2	-	-	-	-	2	-	-	
	ハ	-	-	-	-	-	-	-	-	-	-	-	-	
	ニ	1	1	-	-	-	-	-	-	-	-	-	-	
3	イ	-	-	-	-	-	-	-	-	-	-	-	-	
	ロ	12	8	-	-	3	-	-	-	-	-	-	1	
4	8	6	-	-	1	-	-	-	-	1	-	-	-	
5	イ	45	6	-	1	12	-	-	6	-	2	-	5	
	ロ	894	353	16	-	220	3	-	46	-	39	3	39	
6	イ	61	19	2	1	20	1	-	10	-	7	-	1	
	ロ	18	10	2	-	2	-	-	2	-	-	-	-	
	ハ	11	3	1	-	5	-	-	1	-	-	-	1	
	ニ	4	3	-	-	1	-	-	-	-	-	-	-	
7	168	124	7	2	22	1	-	7	1	-	-	2	-	
8	2	-	1	-	-	-	-	1	-	-	-	-	-	
9	イ	-	-	-	-	-	-	-	-	-	-	-	-	
	ロ	-	-	-	-	-	-	-	-	-	-	-	-	
10	-	-	-	-	-	-	-	-	-	-	-	-	-	
11	5	4	-	-	1	-	-	-	-	-	-	-	-	
12	イ	58	28	5	-	9	4	-	7	-	4	-	-	
	ロ	-	-	-	-	-	-	-	-	-	-	-	-	
13	イ	16	5	-	-	6	-	-	3	-	1	-	-	
	ロ	-	-	-	-	-	-	-	-	-	-	-	-	
14	55	23	9	-	13	-	-	5	-	-	3	1	-	
15	210	93	11	-	36	5	1	30	1	15	1	10	-	
16	イ	333	177	14	-	77	5	-	32	-	11	1	3	
	ロ	264	125	13	-	60	3	-	22	2	19	-	5	
17	1	-	-	-	1	-	-	-	-	-	-	-	-	
18	-	-	-	-	-	-	-	-	-	-	-	-	-	

2023年(令和5年)3月31日現在

9		10	11		12		13	14		15	19	20	28
福山	府中	福山	福山	府中	福山	府中	福山	福山	府中	福山	福山	福山	福山
46	2	58	33	1	13	1	12	31	1	28	1	1	1
48		58	34		14		12	32		28	1	1	1
-	-	-	-	-	-	-	-	-	-	-	-	-	-
-	-	-	-	-	-	-	-	-	-	-	-	-	-
-	-	-	-	-	-	-	-	-	-	-	-	-	-
-	-	-	-	-	-	-	-	-	-	-	-	-	-
-	-	-	-	-	-	-	-	-	-	-	-	-	-
-	-	-	-	-	-	-	-	-	-	-	-	-	-
-	-	-	-	-	-	-	-	-	-	-	-	-	-
-	-	-	-	-	-	-	-	-	-	-	-	-	-
-	-	-	-	-	-	-	-	-	-	-	-	-	-
3	1	5	-	-	-	-	2	2	-	-	-	-	-
25	-	44	27	1	10	1	7	29	1	27	1	1	-
-	-	-	-	-	-	-	-	-	-	-	-	-	-
2	-	-	-	-	-	-	-	-	-	-	-	-	-
-	-	-	-	-	-	-	-	-	-	-	-	-	-
-	-	-	-	-	-	-	-	-	-	-	-	-	-
1	-	-	1	-	-	-	-	-	-	-	-	-	-
-	-	-	-	-	-	-	-	-	-	-	-	-	-
-	-	-	-	-	-	-	-	-	-	-	-	-	-
-	-	-	-	-	-	-	-	-	-	-	-	-	-
-	-	-	-	-	-	-	-	-	-	-	-	-	-
-	-	1	-	-	-	-	-	-	-	-	-	-	-
-	-	-	-	-	-	-	-	-	-	-	-	-	-
1	-	-	-	-	-	-	-	-	-	-	-	-	-
-	-	-	-	-	-	-	-	-	-	-	-	-	-
-	-	1	-	-	-	-	-	-	-	-	-	-	-
2	-	1	-	-	1	-	3	-	-	-	-	-	-
7	-	2	1	-	1	-	-	-	-	1	-	-	1
5	1	4	4	-	1	-	-	-	-	-	-	-	-
-	-	-	-	-	-	-	-	-	-	-	-	-	-
-	-	-	-	-	-	-	-	-	-	-	-	-	-

3. 消防用設備等の設置状況

項別	設備	対象物数	消 火 設 備										自報 動知 火設 災備	
			消 火 器	屋 設 内 消 火 栓 備	ス ラ ー プ リ ン ク 備	水 噴 霧 消 火 備	泡 消 火 設 備	不 活 性 ガ ス 設 備	ハ ロ ゲ ン 化 備	物 消 火 設 備	粉 未 消 火 備	屋 設 外 消 火 栓 備		動 力 ポン プ 消 防 備
総	数	21,122	20,457	1,551	634	—	101	51	62	424	503	193	6	7,954
1	イ	15	15	9	2	—	—	1	—	—	—	—	—	14
	ロ	217	214	40	4	—	5	1	—	1	3	—	—	173
2	イ	10	10	—	—	—	—	—	—	—	—	—	—	5
	ロ	37	36	10	5	—	6	—	—	8	—	—	—	32
	ハ	1	1	—	—	—	—	—	—	—	—	—	—	—
	ニ	10	9	—	—	—	—	—	—	1	—	—	—	10
3	イ	—	—	—	—	—	—	—	—	—	—	—	—	—
	ロ	560	536	3	—	—	—	—	—	—	1	—	—	109
4		749	735	52	45	—	10	1	1	16	6	—	—	410
5	イ	241	200	36	5	—	6	—	3	3	1	—	—	161
	ロ	5,785	5,729	104	39	—	13	1	—	27	—	—	—	898
6	イ	273	272	34	52	—	4	2	1	3	1	—	—	176
	ロ	215	215	4	215	—	—	—	—	3	—	—	—	215
	ハ	668	638	18	59	—	1	—	—	1	1	—	—	385
	ニ	61	61	12	1	—	—	—	—	—	—	—	—	50
7		625	613	396	2	—	—	1	—	—	4	—	—	570
8		38	38	6	2	—	—	2	6	1	1	—	—	26
9	イ	1	1	—	—	—	—	—	—	—	—	—	—	1
	ロ	10	9	—	—	—	—	—	—	—	—	—	—	5
10		6	6	—	—	—	—	—	—	—	—	—	—	1
11		183	175	6	4	—	1	—	—	1	1	1	—	55
12	イ	2,731	2,707	356	6	—	9	3	10	93	272	95	—	1,321
	ロ	—	—	—	—	—	—	—	—	—	—	—	—	—
13	イ	249	230	—	—	—	13	15	7	77	—	1	—	76
	ロ	—	—	—	—	—	—	—	—	—	—	—	—	—
14		2,083	2,058	136	9	—	2	—	—	7	112	66	—	722
15		2,778	2,649	170	10	—	14	18	24	145	46	14	—	975
16	イ	1,731	1,596	54	171	—	6	4	6	15	6	—	6	868
	ロ	1,774	1,640	104	3	—	11	2	4	22	38	14	—	654
17		64	63	1	—	—	—	—	—	—	10	2	—	42
18		7	1	—	—	—	—	—	—	—	—	—	—	—

2023年(令和5年)3月31日現在

警 報 設 備				避難設備		消 防 用 水	排 煙 設 備	連 結 散 水 設 備	連 結 送 水 管	非 常 コ ン セ ン ト 備	無 線 通 信 補 助 備	非 常 電 源				消 防 機 関 へ 通 報 す る 火 災 報 知 設 備
ガ ス 漏 れ 火 災 報 警 設 備	漏 電 報 警 火 災 報 警 器	非常警報設備 非自サイ 常動イレ ベル式ン	放設 送備	避 難 器 具	誘 導 灯							自 家 発 電 備	専 用 受 電 備	蓄 電 池 備	燃 料 電 池 備	
23	642	1,097	289	3,009	7,655	191	29	6	489	126	1	568	1,384	66	—	705
1	—	3	8	2	11	2	1	—	1	—	—	9	1	2	—	—
1	32	41	34	28	195	1	1	—	—	—	—	30	3	—	—	4
—	—	1	1	2	10	—	—	—	1	—	—	—	—	—	—	—
—	—	3	16	11	36	—	1	—	4	—	—	13	—	—	—	—
—	—	—	—	1	1	—	—	—	—	—	—	—	—	—	—	—
—	—	—	—	3	10	—	—	—	—	—	—	—	—	—	—	—
—	—	—	—	—	—	—	—	—	—	—	—	—	—	—	—	—
—	5	143	1	59	409	—	—	—	1	—	—	3	—	—	—	—
—	8	44	68	24	657	2	12	—	3	—	—	88	8	2	—	2
1	26	3	5	38	123	—	—	—	21	4	—	34	1	—	—	60
—	265	162	2	1,482	879	2	—	—	270	110	—	5	135	4	—	7
1	15	26	12	69	267	5	—	—	15	—	—	56	3	2	—	85
2	13	2	3	24	212	—	—	—	3	—	—	73	6	2	—	213
1	42	19	2	88	520	—	—	—	1	—	—	24	7	1	—	120
—	12	8	—	23	32	—	—	—	—	—	—	12	—	—	—	—
1	31	80	45	220	263	4	—	—	13	1	—	6	364	2	—	—
—	2	5	2	1	25	—	—	—	—	—	—	3	5	—	—	—
—	—	—	—	—	1	—	—	—	—	—	—	—	—	—	—	—
—	1	1	—	1	7	—	—	—	—	—	—	—	—	—	—	—
—	—	—	—	—	—	—	—	—	—	—	—	—	—	—	—	—
—	7	36	1	17	40	1	—	—	—	—	—	1	4	—	—	—
1	33	10	—	39	938	87	—	2	10	—	—	27	392	6	—	8
—	—	—	—	—	—	—	—	—	—	—	—	—	—	—	—	—
—	1	1	6	4	37	2	2	—	15	—	1	5	16	13	—	1
—	—	—	—	—	—	—	—	—	—	—	—	—	—	—	—	—
—	11	5	5	21	248	29	—	—	12	—	—	9	193	—	—	1
7	45	295	21	256	1,039	41	—	3	43	6	—	42	131	27	—	23
6	44	133	51	347	1,199	10	12	1	40	4	—	116	17	2	—	177
1	48	75	6	249	496	5	—	—	29	1	—	12	95	1	—	4
—	1	—	—	—	—	—	—	—	—	—	—	—	3	2	—	—
—	—	1	—	—	—	—	—	—	7	—	—	—	—	—	—	—

4. 各種届出事務処理状況

2022年度(令和4年度)

		合計	局	南署	北署	東署	西署	芦品署	深安署	府中署
合計		18,749	491	5,063	3,155	2,329	2,219	1,618	2,099	1,775
消防用設備等(特殊消防用設備等)点検結果報告書		5,782	—	1,658	978	723	725	409	607	682
消防用設備等計画書		176	37	44	31	27	11	7	18	1
消防用設備等免除申請書		205	35	62	32	23	15	5	24	9
防火対象物使用開始(休業・廃止)届		838	27	276	151	116	71	56	78	63
自衛消防訓練通知書		3,726	—	782	702	480	549	359	506	348
工事整備対象設備等着工届		788	132	234	129	63	52	57	54	67
消防用設備等(特殊消防用設備等)設置届		1,456	114	504	253	144	129	102	108	102
防火管理者選任(解任)届		867	—	250	150	116	81	72	111	87
統括防火管理者選任(解任)届		—	—	—	—	—	—	—	—	—
消防計画作成(変更)届		942	—	260	169	133	88	75	113	104
全体についての消防計画作成(変更)届		—	—	—	—	—	—	—	—	—
防火対象物点検結果報告書		158	—	60	36	16	15	14	11	6
自衛消防組織設置(変更)届		9	—	4	2	2	—	—	—	1
防災管理者選任(解任)届		4	—	—	—	2	1	—	—	1
統括防災管理者選任(解任)届		—	—	—	—	—	—	—	—	—
防災管理点検結果報告書		13	—	6	1	4	1	—	—	1
意見書等		16	—	12	—	—	3	—	1	—
火を使用する設備等の届	温風暖房機	11	—	9	—	—	—	2	—	—
	厨房設備	—	—	—	—	—	—	—	—	—
	給湯湯沸設備	17	2	3	1	3	—	7	1	—
	ヒートポンプ冷暖房機	4	—	4	—	—	—	—	—	—
	放電加工機	—	—	—	—	—	—	—	—	—
	サウナ設備	1	—	1	—	—	—	—	—	—
	ボイラ一	30	—	9	2	3	4	8	2	2
	乾燥設備	15	—	3	1	—	—	4	7	—
	火花を生ずる設備	2	—	2	—	—	—	—	—	—
	発電設備	17	3	4	1	1	4	2	—	2
	変電設備	154	26	42	19	29	8	5	14	11
	蓄電池設備	24	—	9	3	5	3	1	3	—
	燃料電池発電設備	—	—	—	—	—	—	—	—	—
	水素ガスを充てんする気球	—	—	—	—	—	—	—	—	—
ネオン管灯設備	—	—	—	—	—	—	—	—	—	
危険物等届	保安監督者選任・解任届	170	109	29	11	5	7	5	—	4
	危険物仮貯蔵・仮取扱場所承認申請書	23	—	16	—	6	1	—	—	—
	少量危険物貯蔵取扱い(変更・廃止)届	100	3	30	8	22	17	3	6	11
	指定可燃物貯蔵取扱い(変更・廃止)届	67	1	28	9	5	5	2	12	5
	圧縮アセチレンガス	8	—	4	1	—	—	1	—	2
	液化石油ガス	209	—	63	32	25	19	24	38	8
	液化石油ガス設備工事届	20	—	5	2	1	3	1	6	2
	特定液化石油ガス設備工事事業開始等届	12	—	3	6	—	2	—	1	—
その他	毒劇物等	14	—	—	—	12	—	2	—	—
	喫煙等承認申請書	65	—	35	24	—	2	1	3	—
	煙火打上げ(仕掛け)届	86	—	35	36	3	3	5	2	2
	催物開催届	8	—	—	5	1	—	1	—	1
	火炎(煙)上昇届	990	—	120	90	144	198	190	136	112
	タンク水圧・水張検査申請	2	2	—	—	—	—	—	—	—
	道路工事・占有届	1,435	—	361	221	200	156	175	209	113
	水道断(減)水届	16	—	—	—	—	6	10	—	—
	仮設飲食店等開設届	—	—	—	—	—	—	—	—	—
	消火活動上必要な施設工事	1	—	1	—	—	—	—	—	—
	指定洞道等届出書(新規・変更)	—	—	—	—	—	—	—	—	—
	露店等の開設届出書	268	—	95	49	15	40	13	28	28
火災予防上必要な業務に関する計画提出書	—	—	—	—	—	—	—	—	—	

5. 防火管理者選任届出状況（甲種）

2023年(令和5年)3月31日現在

区分 項別	合 計		南 署		北 署		東 署		西 署		芦 品 署		深 安 署		府 中 署		
	対象物	届 出	対象物	届 出	対象物	届 出	対象物	届 出	対象物	届 出	対象物	届 出	対象物	届 出	対象物	届 出	
総 数	3,342	3,113	1,049	962	641	554	455	413	359	351	244	251	327	326	267	256	
1	イ	9	9	3	3	—	—	1	1	1	1	—	—	—	—	4	4
	ロ	160	159	32	32	30	30	16	14	22	22	16	16	28	29	16	16
2	イ	4	3	3	2	1	1	—	—	—	—	—	—	—	—	—	—
	ロ	30	30	10	10	8	8	3	3	5	5	1	1	1	1	2	2
	ハ	—	—	—	—	—	—	—	—	—	—	—	—	—	—	—	—
	ニ	9	9	4	4	2	2	1	1	1	1	1	1	—	—	—	—
3	イ	—	—	—	—	—	—	—	—	—	—	—	—	—	—	—	—
	ロ	84	80	32	31	13	11	12	11	14	14	3	3	3	3	7	7
4	383	359	102	97	73	61	69	63	34	32	42	43	38	38	25	25	
5	イ	65	65	24	25	21	21	6	5	5	5	—	—	3	3	6	6
	ロ	490	364	194	144	119	78	99	78	37	33	6	6	22	13	13	12
6	イ	96	88	33	29	20	19	17	15	4	4	9	9	9	8	4	4
	ロ	174	162	40	35	22	21	12	11	31	29	22	21	31	30	16	15
	ハ	240	215	47	43	36	30	36	31	33	29	29	28	40	38	19	16
	ニ	28	28	8	8	7	7	3	3	3	3	—	—	5	5	2	2
7	174	228	38	51	36	45	24	35	24	31	17	25	19	25	16	16	
8	18	18	1	1	6	6	—	—	3	3	2	2	3	3	3	3	
9	イ	1	1	—	—	—	—	1	1	—	—	—	—	—	—	—	—
	ロ	3	3	1	1	1	1	—	—	—	—	—	—	1	1	—	—
10	—	—	—	—	—	—	—	—	—	—	—	—	—	—	—	—	
11	42	35	8	5	18	16	6	5	4	4	1	1	2	2	3	2	
12	イ	159	148	55	51	13	12	16	15	18	15	17	17	15	16	25	22
	ロ	—	—	—	—	—	—	—	—	—	—	—	—	—	—	—	—
13	イ	—	—	—	—	—	—	—	—	—	—	—	—	—	—	—	—
	ロ	—	—	—	—	—	—	—	—	—	—	—	—	—	—	—	—
14	28	26	9	9	4	4	—	—	3	2	5	5	2	2	5	4	
15	330	301	107	95	65	56	48	42	25	25	22	22	28	28	35	33	
16	イ	650	642	233	231	112	95	68	66	78	80	45	45	63	70	51	55
	ロ	156	132	61	52	33	29	17	13	13	12	5	5	13	10	14	11
17	9	8	4	3	1	1	—	—	1	1	1	1	1	1	1	1	
18	—	—	—	—	—	—	—	—	—	—	—	—	—	—	—	—	

防火管理者選任届出状況（乙種）

2023年(令和5年)3月31日現在

区分 項別	合 計		南 署		北 署		東 署		西 署		芦 品 署		深 安 署		府 中 署	
	対象物	届 出	対象物	届 出	対象物	届 出	対象物	届 出	対象物	届 出	対象物	届 出	対象物	届 出	対象物	届 出
総 数	580	483	157	129	105	81	84	67	53	45	55	50	82	77	44	34
1	イ	-	-	-	-	-	-	-	-	-	-	-	-	-	-	-
	ロ	35	34	9	8	6	6	5	5	6	6	5	5	3	3	1
2	イ	2	2	-	-	2	2	-	-	-	-	-	-	-	-	-
	ロ	2	2	-	-	1	1	1	1	-	-	-	-	-	-	-
	ハ	-	-	-	-	-	-	-	-	-	-	-	-	-	-	-
	ニ	-	-	-	-	-	-	-	-	-	-	-	-	-	-	-
3	イ	-	-	-	-	-	-	-	-	-	-	-	-	-	-	-
	ロ	182	153	58	48	36	28	25	23	13	10	19	18	22	21	9
4		132	98	37	30	23	15	25	14	10	9	9	9	14	13	14
5	イ	3	3	1	1	1	1	-	-	-	-	-	-	-	-	1
	ロ	20	16	9	7	-	-	2	1	5	5	1	1	2	1	1
6	イ	1	1	-	-	-	-	1	1	-	-	-	-	-	-	-
	ロ	-	-	-	-	-	-	-	-	-	-	-	-	-	-	-
	ハ	30	28	4	4	8	7	3	3	6	5	2	2	5	5	2
	ニ	3	3	-	-	3	3	-	-	-	-	-	-	-	-	-
7		10	7	3	3	3	1	3	3	-	-	1	-	-	-	
8		5	5	1	1	-	-	-	-	1	1	-	-	2	2	1
9	イ	-	-	-	-	-	-	-	-	-	-	-	-	-	-	-
	ロ	1	1	-	-	-	-	-	-	1	1	-	-	-	-	-
10		-	-	-	-	-	-	-	-	-	-	-	-	-	-	
11		11	8	-	-	1	1	1	1	3	2	2	-	3	3	1
12	イ	1	-	-	-	-	-	1	-	-	-	-	-	-	-	-
	ロ	-	-	-	-	-	-	-	-	-	-	-	-	-	-	-
13	イ	-	-	-	-	-	-	-	-	-	-	-	-	-	-	-
	ロ	-	-	-	-	-	-	-	-	-	-	-	-	-	-	-
14		-	-	-	-	-	-	-	-	-	-	-	-	-	-	
15		79	66	14	8	9	6	12	11	3	2	8	8	23	21	10
16	イ	48	45	18	16	9	8	2	2	4	3	6	7	6	6	3
	ロ	11	7	2	2	2	1	3	2	1	1	2	-	1	1	-
17		4	4	1	1	1	1	-	-	-	-	-	-	1	1	1
18		-	-	-	-	-	-	-	-	-	-	-	-	-	-	

6. 消防クラブ等一覧表

2023年(令和5年)3月31日現在

ク ラ ブ 名 称	所 在 地	結成年月日	クラブ員数
○幼年消防クラブ (25組織)			
ひなぎくこども園幼年消防クラブ	福山市新市町下安井2284番地 1	1983.11. 1	92
春日こども園幼年消防クラブ	福山市春日町二丁目 7 番33号	1984. 6. 1	91
富士こども園幼年消防クラブ	福山市春日町七丁目13番 5 号	1984. 6. 1	68
大門未来園幼年消防クラブ	福山市大門町大門60番地 2	1984. 6.26	124
たじりこども園幼年消防クラブ	福山市田尻町984番地 2	1984. 7. 6	84
認定こども園せんにしの丘幼年消防クラブ	福山市御幸町中津原54番地 4	1984. 8. 8	154
みのり学園幼年消防クラブ	府中市高木町642番地 1	1984.10. 1	43
わかばこども園幼年消防クラブ	福山市駅家町法成寺51番地 1	1985.10.25	192
宜山ひかり保育園幼年消防クラブ	福山市駅家町上山守450番地128	1986. 4.19	108
国府保育所幼年消防クラブ	府中市高木町583番地 1	1986. 5. 1	157
手城保育所幼年消防クラブ	福山市手城町四丁目22番25号	1987.12.22	72
誠信幼稚園幼年消防クラブ	福山市川口町四丁目21番 7 号	1990.10.20	110
サムエル幼稚園幼年消防クラブ	福山市坪生町南一丁目 3 番15号	1994. 1.20	112
かやのみ幼稚園幼年消防クラブ	福山市神辺町西中条2187番地	1995. 2.25	72
あおばこども園幼年消防クラブ	福山市駅家町万能倉463番地 1	1998. 2.20	100
ひまわり保育園幼年消防クラブ	福山市加茂町下加茂433番地 2	1999. 7. 6	129
なかよしこども園幼年消防クラブ	福山市加茂町中野二丁目 9 番 1 号	1999. 7. 6	69
松永幼稚園幼年消防クラブ	福山市松永町一丁目31番地	2002.10.25	247
中須たま保育園幼年消防クラブ	府中市中須町716番地 1	2002.11.11	118
こどもえんみどり幼年消防クラブ	福山市神辺町新湯野20番地 4	2003.10.29	89
ひらの保育園幼年消防クラブ	福山市神辺町平野785番地24	2005.10.29	121
竹尋誠和保育園幼年消防クラブ	福山市神辺町下竹田54番地 3	2009.11. 8	132
今津未来園幼年消防クラブ	福山市今津町六丁目 2 番 5 号	2012.10. 1	130
まつば保育所幼年消防クラブ	福山市瀬戸町地頭分1724番地 1	2014. 7.24	51
みちのうえこども園幼年消防クラブ	福山市神辺町道上2922番地 9	2020. 3.12	134
○少年消防クラブ (3組織)			
光学区少年少女消防クラブ	福山市草戸町四丁目 1 番29号(光公民館内)	1965. 8.10	24
手城松の木少年防火隊	福山市手城町一丁目12番10号(手城北公民館内)	1982. 4. 1	35
あけぼの少年少女消防クラブ	福山市曙町五丁目16番 1 号(曙公民館内)	2022. 6.11	7

7. 防火指導・広報活動実施状況

区 分		署 別		合 計		局		南 署		北 署	
		回 数	人 数	回 数	人 数	回 数	人 数	回 数	人 数		
防 火 指 導 ・ 消 防 訓 練 等	合 計		970	69,837	38	1,712	195	17,979	239	16,384	
	講 習 会	危 険 物 (少 危) 講 習 会	6	1,077	6	1,077	—	—	—	—	
		消 防 設 備 士 講 習 会	5	392	5	392	—	—	—	—	
	予 防	保 育 所 ・ 幼 稚 園 小 中 高 等 学 校 等 幼 少 年 女 性 防 火 委 員 会	指	149	22,901	—	—	32	5,817	32	6,579
			訓	149	22,901	—	—	32	5,817	32	6,579
	指 導	自 主 防 災 組 織 等	指	39	3,234	—	—	7	1,640	1	120
			訓	37	3,174	—	—	7	1,640	1	120
	・	事 業 所 等	指	233	6,026	2	80	44	938	72	858
			訓	231	5,946	—	—	44	938	72	858
	消 防	保 護 者 研 修 会	指	—	—	—	—	—	—	—	—
			訓	—	—	—	—	—	—	—	—
	訓 練	避 難 行 動 要 支 援 者 防 火 研 修 会	指	—	—	—	—	—	—	—	—
			訓	—	—	—	—	—	—	—	—
	等	外 国 人 防 火 研 修	指	25	163	25	163	—	—	—	—
			訓	—	—	—	—	—	—	—	—
	そ の 他	そ の 他	指	12	368	—	—	—	—	7	313
			訓	12	623	—	—	—	—	5	311
消 防 署 見 学 等		72	3,032	—	—	29	1,189	17	646		
広 報 活 動	合 計		1,188	/	42	/	194	/	153	/	
	広 報 宣 伝		1,110	/	—	/	183	/	151	/	
	広 報 紙 ・ チ ラ シ 等		34	/	30	/	2	/	—	/	
	そ の 他		44	/	12	/	9	/	2	/	

2022年度(令和4年度)

東 署		西 署		水 上 署		芦 品 署		深 安 署		府 中 署	
回 数	人 数	回 数	人 数	回 数	人 数	回 数	人 数	回 数	人 数	回 数	人 数
140	5,896	68	4,909	-	-	69	6,273	96	5,568	125	11,116
-	-	-	-	-	-	-	-	-	-	-	-
-	-	-	-	-	-	-	-	-	-	-	-
18	1,771	14	2,187	-	-	13	2,099	24	2,133	16	2,315
18	1,771	14	2,187	-	-	13	2,099	24	2,133	16	2,315
15	783	-	-	-	-	1	40	3	90	12	561
15	783	-	-	-	-	1	40	1	30	12	561
37	394	13	120	-	-	16	659	19	513	30	2,464
37	394	13	120	-	-	16	659	19	513	30	2,464
-	-	-	-	-	-	-	-	-	-	-	-
-	-	-	-	-	-	-	-	-	-	-	-
-	-	-	-	-	-	-	-	-	-	-	-
-	-	-	-	-	-	-	-	-	-	-	-
-	-	-	-	-	-	-	-	-	-	-	-
-	-	-	-	-	-	-	-	-	-	-	-
-	-	5	55	-	-	-	-	-	-	-	-
-	-	5	55	-	-	2	257	-	-	-	-
-	-	4	185	-	-	7	420	6	156	9	436
72	/	230	/	81	/	77	/	207	/	132	/
69	/	224	/	81	/	76	/	203	/	123	/
-	/	-	/	-	/	-	/	-	/	2	/
3	/	6	/	-	/	1	/	4	/	7	/

8. 建築事務処理状況（署別）

2022年度(令和4年度)

	合 計	局	南 署	北 署	東 署	西 署	芦品署	深安署	府中署
合 計	600	61	173	89	77	51	49	68	32
小 計	595	58	173	89	77	51	49	68	30
確認申請	491	41	140	80	70	38	38	55	29
計画通知	42	11	26	—	3	—	2	—	—
許可申請	62	6	7	9	4	13	9	13	1
そ の 他	—	—	—	—	—	—	—	—	—
小 計	5	3	—	—	—	—	—	—	2
仮使用認定	5	3	—	—	—	—	—	—	2
その他の認定申請	—	—	—	—	—	—	—	—	—

建築事務処理状況（構成団体別）

2022年度(令和4年度)

	合 計	福 山 市	府 中 市	神石高原町
合 計	600	564	31	5
小 計	595	561	29	5
確認申請	491	458	28	5
計画通知	24	23	1	—
許可申請	80	80	—	—
そ の 他	—	—	—	—
小 計	5	3	2	—
仮使用認定	5	3	2	—
その他の認定申請	—	—	—	—

9. 業態別建築同意数

2022年度(令和4年度)

署別		合 計	局	南 署	北 署	東 署	西 署	芦品署	深安署	府中署
項別										
計		595	58	173	89	77	51	49	68	30
1	イ	2	—	2	—	—	—	—	—	—
	ロ	5	2	1	2	—	—	—	—	—
2	イ	—	—	—	—	—	—	—	—	—
	ロ	—	—	—	—	—	—	—	—	—
	ハ	—	—	—	—	—	—	—	—	—
	ニ	—	—	—	—	—	—	—	—	—
3	イ	—	—	—	—	—	—	—	—	—
	ロ	1	—	1	—	—	—	—	—	—
4		22	3	5	4	—	1	1	6	2
5	イ	1	—	—	—	1	—	—	—	—
	ロ	66	4	17	16	14	3	4	8	—
6	イ	16	5	4	3	1	3	—	—	—
	ロ	12	9	—	—	—	—	1	—	2
	ハ	24	2	5	4	3	1	2	6	1
	ニ	—	—	—	—	—	—	—	—	—
7		15	3	7	—	—	1	1	1	2
8		1	1	—	—	—	—	—	—	—
9	イ	—	—	—	—	—	—	—	—	—
	ロ	—	—	—	—	—	—	—	—	—
10		—	—	—	—	—	—	—	—	—
11		1	—	1	—	—	—	—	—	—
12	イ	34	10	3	1	5	5	6	2	2
	ロ	—	—	—	—	—	—	—	—	—
13	イ	18	—	4	3	7	2	—	2	—
	ロ	—	—	—	—	—	—	—	—	—
14		55	6	15	3	8	8	5	5	5
15		102	4	28	17	22	9	3	12	7
16	イ	23	8	3	2	3	—	—	7	—
	ロ	7	1	1	4	—	—	—	1	—
17		—	—	—	—	—	—	—	—	—
18		—	—	—	—	—	—	—	—	—
危険物施設		—	—	—	—	—	—	—	—	—
一般住宅		185	—	74	30	13	18	23	18	9
そ の 他		5	—	2	—	—	—	3	—	—

10. 危険物製造所等の推移

各年 3月31日現在

施設 年別	計	製 造 所	貯 蔵 所								取 扱 所					
			小 計	屋 内	屋 外 タンク	屋 内 タンク	地 下 タンク	簡 易 タンク	移 動 タンク	屋 外	小 計	給 油	一 種 販 売	二 種 販 売	移 送	一 般
2014年(平成26年)	1,825	30	1,128	276	284	54	231	8	176	99	667	324	4	4	6	329
2015年(平成27年)	1,790	28	1,107	270	279	53	224	8	174	99	655	317	4	4	6	324
2016年(平成28年)	1,759	29	1,079	263	265	52	219	8	175	97	651	316	3	4	7	321
2017年(平成29年)	1,672	25	1,004	257	231	48	209	7	180	72	643	314	3	4	7	315
2018年(平成30年)	1,643	26	983	255	228	46	204	7	172	71	634	309	3	4	7	311
2019年(平成31年)	1,624	25	972	255	228	46	195	7	175	66	627	305	3	4	7	308
2020年(令和2年)	1,613	26	965	257	226	41	192	7	177	65	622	300	3	4	7	308
2021年(令和3年)	1,609	26	962	256	231	38	188	7	177	65	621	300	3	4	7	307
2022年(令和4年)	1,610	26	968	256	231	37	190	7	181	66	616	296	3	4	7	306
2023年(令和5年)	1,596	26	969	254	227	36	189	7	178	78	601	290	2	4	7	298

11. 危険物製造所等の現況（類別・指定数量倍数別）

2023年(令和5年) 3月31日現在

施設 類別 指定数量 倍数別	計	製 造 所	貯 蔵 所								取 扱 所					
			小 計	屋 内	屋 外 タンク	屋 内 タンク	地 下 タンク	簡 易 タンク	移 動 タンク	屋 外	小 計	給 油	一 種 販 売	二 種 販 売	移 送	一 般
計	1,596	26	969	254	227	36	189	7	178	78	601	290	2	4	7	298
5倍以下	659	3	468	128	52	22	113	7	128	18	188	40	1	—	—	147
～10	268	—	186	54	38	11	35	—	5	43	82	20	—	—	—	62
～50	316	6	162	46	61	3	33	—	3	16	148	77	1	4	—	66
～100	113	7	66	12	16	—	7	—	30	1	40	28	—	—	—	12
～150	35	1	17	5	5	—	—	—	7	—	17	15	—	—	—	2
～200	56	2	15	6	8	—	1	—	—	—	39	39	—	—	—	—
～1,000	120	6	34	2	27	—	—	—	5	—	80	71	—	—	—	9
～5,000	26	1	18	1	17	—	—	—	—	—	7	—	—	—	7	—
～10,000	1	—	1	—	1	—	—	—	—	—	—	—	—	—	—	—
10,000倍超	2	—	2	—	2	—	—	—	—	—	—	—	—	—	—	—
第1類	1	—	1	1	—	—	—	—	—	—	—	—	—	—	—	—
第2類	1	—	1	—	—	—	—	—	1	—	—	—	—	—	—	—
第3類	1	—	1	1	—	—	—	—	—	—	—	—	—	—	—	—
第4類	1,567	20	952	240	227	36	189	7	177	76	595	290	2	3	7	293
第5類	2	1	1	1	—	—	—	—	—	—	—	—	—	—	—	—
第6類	—	—	—	—	—	—	—	—	—	—	—	—	—	—	—	—
混在	24	5	13	11	—	—	—	—	—	2	6	—	—	1	—	5

12. 危険物製造所等の現況（署別・構成団体別）

2023年(令和5年)3月31日現在

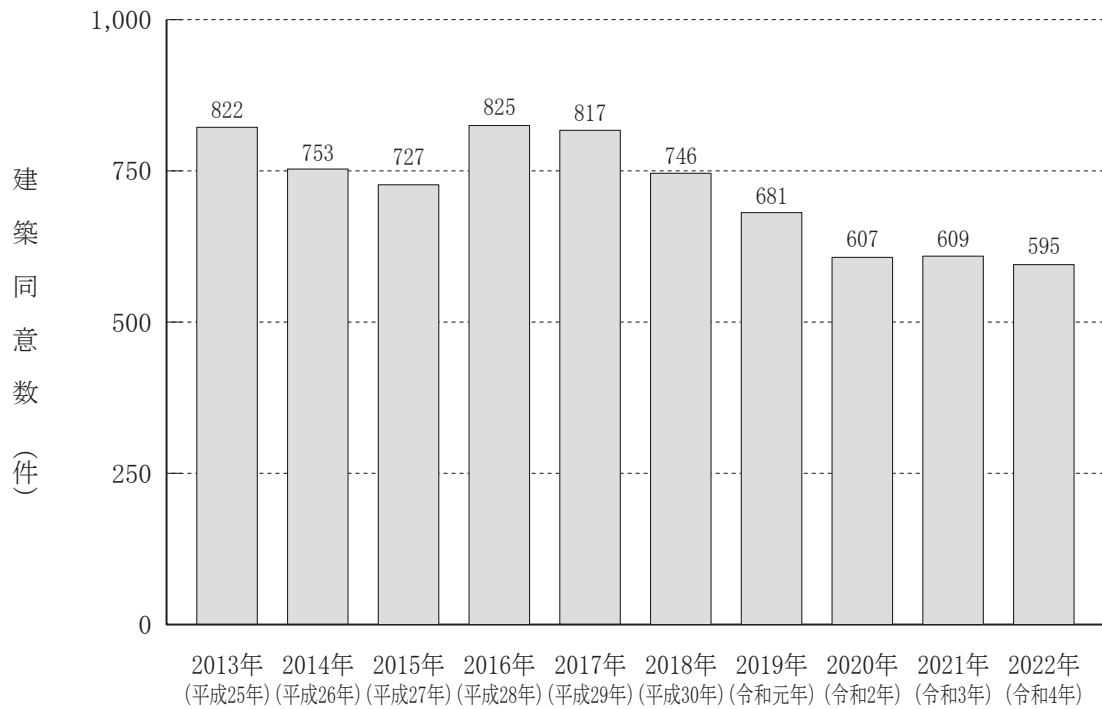
施設 署別	計	製 造 所	貯 蔵 所								取 扱 所					
			小 計	屋 内	屋 外 タンク	屋 内 タンク	地 下 タンク	簡 易 タンク	移 動 タンク	屋 外	小 計	給 油	一 種 販 売	二 種 販 売	移 送	一 般
計	1,596	26	969	254	227	36	189	7	178	78	601	290	2	4	7	298
南 署	579	17	409	93	106	18	60	2	69	61	153	76	1	—	1	75
北 署	117	—	71	30	6	2	14	1	15	3	46	31	—	3	—	12
東 署	371	7	158	39	66	5	12	—	33	3	206	61	—	1	5	139
西 署	165	1	106	28	20	1	26	1	20	10	58	32	1	—	1	24
芦 品 署	65	—	36	17	2	2	7	1	7	—	29	22	—	—	—	7
深 安 署	114	—	65	9	7	4	30	1	13	1	49	38	—	—	—	11
府 中 署	185	1	124	38	20	4	40	1	21	—	60	30	—	—	—	30
福 山 市	1,373	25	821	215	204	31	139	5	150	77	527	248	2	4	7	266
府 中 市	174	1	118	38	19	4	36	1	20	—	55	27	—	—	—	28
神石高原町	49	—	30	1	4	1	14	1	8	1	19	15	—	—	—	4

13. 危険物製造所等の事務処理状況


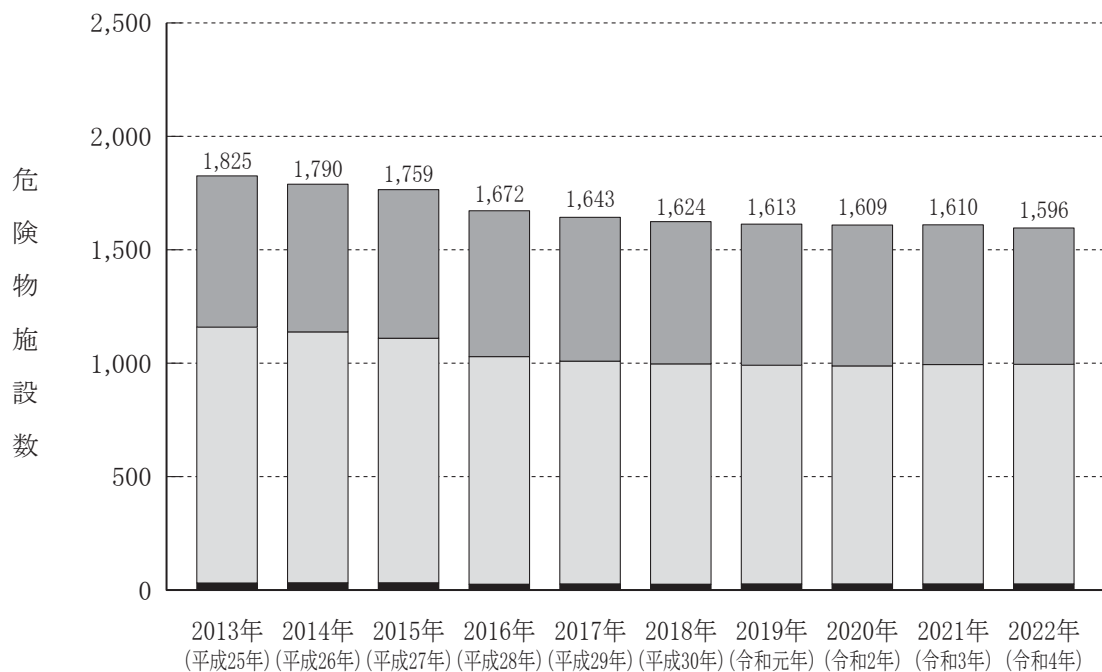
2022年度(令和4年度)

区分	施設	計	製 造 所	貯 蔵 所								取 扱 所					
				小 計	屋 内	屋 外 タンク	屋 内 タンク	地 下 タンク	簡 易 タンク	移 動 タンク	屋 外	小 計	給 油	一 種 販 売	二 種 販 売	移 送	一 般
許可等申請件数計		410	32	135	16	53	3	17	-	20	26	243	138	-	-	-	105
許 可	設 置	44	-	32	3	7	-	5	-	4	13	12	1	-	-	-	11
	変 更	120	12	31	3	17	1	3	-	7	-	77	46	-	-	-	31
完成検査	設 置	28	-	24	4	2	-	3	-	2	13	4	1	-	-	-	3
	変 更	120	13	31	4	16	1	3	-	7	-	76	45	-	-	-	31
仮使用承認		98	7	17	2	11	1	3	-	-	-	74	45	-	-	-	29
各種届出等計		705	19	362	79	110	9	35	2	62	65	324	229	1	-	3	91
廃止届		41	-	22	5	5	1	3	-	7	1	19	7	1	-	-	11
保安監督者選解任		164	2	111	31	28	5	6	-	4	37	51	38	-	-	-	13
軽易変更届		213	10	32	5	19	-	5	-	3	-	171	142	-	-	-	29
名義名称変更届		231	7	162	27	56	3	17	2	37	20	62	34	-	-	3	25
品名・数量・倍数		28	-	22	10	1	-	-	-	4	7	6	5	-	-	-	1
譲渡・引渡届		8	-	7	-	-	-	-	-	7	-	1	1	-	-	-	-
休止・再開届		5	-	5	-	1	-	4	-	-	-	-	-	-	-	-	-
消防用設備等着工		15	-	1	1	-	-	-	-	-	-	14	2	-	-	-	12
仮貯蔵・仮取扱承認		23															
完成検査 前検査	水張	10															
	水圧	5															
	溶接部	2															
	基礎・地盤	-															
条例等による タンク検査	水張	2															
	水圧	-															

○年度別建築同意数



○年度別危険物施設数



14. 火薬類関係貯蔵所の現況

2023年(令和5年)3月31日現在

種類別・業種別	構成団体別	所 有 者 数				棟 数			
		計	福山市	府中市	神石高原町	計	福山市	府中市	神石高原町
合 計		5	3	2	—	9	4	5	—
1級火薬庫	小 計	3	1	2	—	7	2	5	—
	火薬類製造	—	—	—	—	—	—	—	—
	火薬類販売	3	1	2	—	7	2	5	—
	建設	—	—	—	—	—	—	—	—
	採石	—	—	—	—	—	—	—	—
2級火薬庫	建設	—	—	—	—	—	—	—	
3級火薬庫	小 計	1	1	—	—	1	1	—	—
	火薬類製造	—	—	—	—	—	—	—	—
	火薬類販売	1	1	—	—	1	1	—	—
	その他	—	—	—	—	—	—	—	—
水蓄火薬庫	火薬類製造	—	—	—	—	—	—	—	
実包火薬庫	火薬類販売	—	—	—	—	—	—	—	
煙火火薬庫	小 計	1	1	—	—	1	1	—	—
	火薬類製造	—	—	—	—	—	—	—	—
	火薬類販売	—	—	—	—	—	—	—	—
	その他	1	1	—	—	1	1	—	—
計		10	8	2	—	12	8	4	—
火薬庫外貯蔵所	火薬類販売	5	3	2	—	7	3	4	—
	建設	—	—	—	—	—	—	—	—
	採石	—	—	—	—	—	—	—	—
	その他	5	5	—	—	5	5	—	—

15. 火薬類関係の事務処理状況

2022年度(令和4年度)

許可区分		計	福山市	府中市	神石高原町
合 計		38	27	7	4
譲 渡	小 計	—	—	—	—
	残火薬の処分	—	—	—	—
	その他	—	—	—	—
譲 受 (注1)	小 計	5	3	2	—
	建設工事	3	2	1	—
	採石	—	—	—	—
	鉱業	—	—	—	—
譲受・消費 (注2)	小 計	15	10	3	2
	建設工事	7	6	—	1
	採石	5	2	2	1
	その他	3	2	1	—
消 費 (注3)	小 計	—	—	—	—
	建設工事	—	—	—	—
	採石	—	—	—	—
	その他	—	—	—	—
その他許可	小 計	18	14	2	2
	煙火等製造	—	—	—	—
	製造施設変更	—	—	—	—
	火薬類販売	—	—	—	—
	火薬庫設置・移転	—	—	—	—
	火薬庫変更	—	—	—	—
	煙火消費	18	14	2	2
廃棄	—	—	—	—	
輸 入	—	—	—	—	
計		4	2	2	—
完成検査	製 造 施 設	—	—	—	—
	火 薬 庫	—	—	—	—
保 安 検 査		4	2	2	—

注1 「譲受」は譲受についてのみの許可

注2 「譲受・消費」は消費の許可と併せて譲受の許可を行ったもの

注3 「消費」は消費についてのみの許可(煙火消費許可(別掲)を除く。)

16. 高圧ガス事業所の現況

2023年(令和5年)3月31日現在

事業所種別	計	福山市	府中市	神石高原町
計	911	824	71	16
第一種製造者	52	45	5	2
第二種製造者	264	239	20	5
第一種貯蔵所	32	27	4	1
第二種貯蔵所	55	51	3	1
特定高圧ガス消費者	41	34	6	1
販売業者	467	428	33	6

17. 高圧ガス事業所の事務処理状況

2022年度(令和4年度)

申請・届書名	計	福山市	府中市	神石高原町
計	194	178	14	2
高圧ガス製造許可申請書	—	—	—	—
高圧ガス製造施設等変更許可申請書	7	7	—	—
製造施設完成検査申請書	2	2	—	—
高圧ガス製造開始届書	—	—	—	—
高圧ガス製造施設軽微変更届書	12	9	2	1
第一種製造事業承継届書	—	—	—	—
高圧ガス製造事業届書(在宅酸素を除く。)	6	6	—	—
高圧ガス製造施設等変更届書	8	8	—	—
第二種製造事業承継届書	—	—	—	—
高圧ガス製造廃止届書(在宅酸素を除く。)	4	4	—	—
高圧ガス製造施設休止届書	—	—	—	—
第一種貯蔵所設置許可申請書	1	1	—	—
第一種貯蔵所位置等変更許可申請書	1	—	1	—
第一種貯蔵所完成検査申請書	2	1	1	—
第一種貯蔵所軽微変更届書	—	—	—	—
第一種貯蔵所承継届書	—	—	—	—
第二種貯蔵所設置届書	4	4	—	—
第二種貯蔵所位置等変更届書	2	2	—	—
貯蔵所廃止届書	3	3	—	—
高圧ガス保安協会完成検査受検届書	1	1	—	—
指定完成検査機関完成検査受検届書	1	—	1	—
完成検査結果報告書	—	—	—	—
特定高圧ガス消費届書	1	1	—	—
特定高圧ガス消費施設等変更届書	5	5	—	—
特定高圧ガス消費者承継届書	—	—	—	—
特定高圧ガス消費廃止届書	—	—	—	—
高圧ガス販売事業届書	6	6	—	—
販売に係る高圧ガスの種類変更届書	2	2	—	—
高圧ガス販売事業承継届書	3	3	—	—
高圧ガス販売事業廃止届書	4	3	—	1
輸入検査申請書	1	1	—	—
保安検査申請書	8	8	—	—
高圧ガス保安協会保安検査受検届書	5	5	—	—
指定保安検査機関保安検査受検届書	21	17	4	—
保安検査結果報告書	36	33	3	—
危害予防規程届書(制定)	—	—	—	—
危害予防規程届書(変更)	1	1	—	—
高圧ガス保安統括者届書	2	2	—	—
高圧ガス保安統括者代理者届書	3	3	—	—
高圧ガス保安技術管理者等届書	4	4	—	—
高圧ガス保安主任者等届書	—	—	—	—
冷凍保安責任者届書	1	1	—	—
冷凍保安責任者代理者届書	2	2	—	—
特定高圧ガス取扱主任者届書	3	3	—	—
高圧ガス販売主任者届書	11	10	1	—
事故届書	—	—	—	—
その他届書	21	20	1	—

18. 石油コンビナート等防災対策

特定事業所の状況

2023年(令和5年)3月31日現在

特定事業所の区分	事業所数
合計	3 (1)
第1種事業所(レイアウト規制)	2 (1)
第2種事業所	1

特定防災施設等の設置状況

2023年(令和5年)3月31日現在

特定防災施設等の別	施設数
流出油等防止堤	—
消火用屋外給水施設	3
非常通報設備	3

防災資機材等の配備状況

2023年(令和5年)3月31日現在

防災資機材等の区分	現 有		
	自衛防災組織	共同防災組織	合計
大型化学消防車 (台)	—	—	—
泡原液搬送車 (台)	1	—	1
甲種普通化学消防車 (台)	4	—	4
普通高所放水車 (台)	1	—	1
普通消防車 (台)	1	—	1
泡放水砲 (基)	2	—	2
可搬式放水銃 (基)	12	—	12
耐熱服 (着)	7	—	7
空気又は酸素呼吸器 (基)	36	—	36
泡消火薬剤 (k1)	43	—	43
オイルフェンス (m)	3,280	—	3,280
オイルフェンス展張船 (隻)	2	—	2

石油コンビナート等災害防止法による各種届出状況

2022年度(令和4年度)

届出別	届出数
合計	3
流出油等防止堤設置届出書	-
消火用屋外給水施設設置届出書	-
非常通報設備設置届出書	-
防災管理者(副防災管理者)選任・解任届出書	2
防災規程制定(変更)届出書	1
防災要員及び防災資機材等現況届出書	-
共同防災組織設置(変更)届出書	-

19. 福山・笠岡地区特別防災区域図

