

2024年交通事故発生状況

※各表は高速道路での事故除く

○広島県及び福山市の交通事故発生件数の推移

| | | 1972年 | 2019年 | 2020年 | 2021年 | 2022年 | 2023年 | 2024年(2月) | 対前年同期比 |
|--------------|-----|--------|-------|-------|-------|-------|-------|-----------|--------|
| 事故件数 | 広島県 | 22,788 | 6,149 | 4,688 | 4,597 | 4,231 | 4,684 | 712 | 64 |
| | 福山市 | 4,300 | 1,349 | 1,027 | 965 | 900 | 997 | 162 | 29 |
| 死者数 | 広島県 | 494 | 70 | 69 | 65 | 70 | 69 | 17 | 4 |
| | 福山市 | 95 | 12 | 14 | 9 | 16 | 8 | 3 | 2 |
| 負傷者数 | 広島県 | 32,622 | 7,460 | 5,528 | 5,411 | 4,942 | 5,487 | 837 | 88 |
| | 福山市 | 6,156 | 1,661 | 1,213 | 1,140 | 1,063 | 1,182 | 202 | 43 |
| 負傷者の内 重傷者 | 広島県 | - | - | 822 | 892 | 715 | 804 | 122 | 24 |
| | 福山市 | - | - | 148 | 157 | 97 | 125 | 21 | 11 |

※重傷者…交通事故により負傷し、1箇月以上(30日以上)の治療を要する者



○福山市内の交通事故発生状況

| | | 2022年 | | | 2023年 | | | 2024年(2月) | | | 対前年同期比 | | |
|-------|------|-------|-----|-------|-------|-----|-------|-----------|-----|------|--------|-----|------|
| | | 件数 | 死者数 | 負傷者数 | 件数 | 死者数 | 負傷者数 | 件数 | 死者数 | 負傷者数 | 件数 | 死者数 | 負傷者数 |
| 総数 | | 900 | 16 | 1,063 | 997 | 8 | 1,182 | 162 | 3 | 202 | 29 | 2 | 43 |
| 時間帯別 | 昼 | 583 | 9 | 694 | 633 | 1 | 762 | 73 | 0 | 94 | 10 | 0 | 15 |
| | 夜 | 140 | 6 | 168 | 158 | 4 | 181 | 34 | 3 | 45 | 6 | 2 | 13 |
| | 早朝 | 53 | 1 | 58 | 52 | 2 | 58 | 23 | 0 | 23 | 7 | 0 | 7 |
| | 薄暮 | 124 | 0 | 143 | 154 | 1 | 181 | 32 | 0 | 40 | 6 | 0 | 8 |
| 事故類型別 | 人对車両 | 87 | 3 | 86 | 115 | 4 | 119 | 20 | 2 | 18 | -6 | 1 | -8 |
| | 車両相互 | 793 | 7 | 962 | 872 | 3 | 1,051 | 139 | 1 | 181 | 32 | 1 | 48 |
| | 車両単独 | 19 | 5 | 15 | 10 | 1 | 12 | 3 | 0 | 3 | 3 | 0 | 3 |
| | 列車 | 1 | 1 | 0 | 0 | 0 | 0 | 0 | 0 | 0 | 0 | 0 | 0 |
| 道路形状別 | 交差点 | 583 | 10 | 684 | 635 | 5 | 742 | 110 | 3 | 132 | 34 | 3 | 42 |
| | 信号有り | 241 | 6 | 295 | 307 | 3 | 361 | 57 | 3 | 69 | 26 | 3 | 33 |
| | 信号無し | 342 | 4 | 389 | 328 | 2 | 381 | 53 | 0 | 63 | 8 | 0 | 9 |
| | 単路 | 268 | 5 | 326 | 297 | 3 | 355 | 43 | 0 | 58 | -6 | -1 | 1 |
| | 踏切 | 2 | 1 | 1 | 0 | 0 | 0 | 0 | 0 | 0 | 0 | 0 | 0 |
| その他 | 47 | 0 | 52 | 65 | 0 | 85 | 9 | 0 | 12 | 1 | 0 | 0 | |

○月別発生状況

| | 件数 | 死者数 | 負傷者数 |
|-----|-----|-----|------|
| 総数 | 162 | 3 | 202 |
| 1月 | 78 | 2 | 100 |
| 2月 | 84 | 1 | 102 |
| 3月 | | | |
| 4月 | | | |
| 5月 | | | |
| 6月 | | | |
| 7月 | | | |
| 8月 | | | |
| 9月 | | | |
| 10月 | | | |
| 11月 | | | |
| 12月 | | | |

○年齢層別発生状況

| | 件数 | 死者数 | 負傷者数 |
|--------|-----|-----|------|
| 総数 | 162 | 3 | 202 |
| 10歳未満 | 0 | 0 | 9 |
| 10代 | 4 | 0 | 22 |
| 20代 | 31 | 0 | 33 |
| 30代 | 24 | 0 | 34 |
| 40代 | 17 | 0 | 33 |
| 50代 | 25 | 0 | 21 |
| 60~64歳 | 6 | 0 | 16 |
| 65歳以上 | 52 | 3 | 34 |
| 不明 | 3 | 0 | 0 |



<交通安全のポイント>

- 2月中の市内の交通事故発生状況は、事故件数・死者数・負傷者数・重傷者数ともに前年を上回りました。年度始めは何かと気ぜわしく、通勤・通学等で不慣れな交通経路となる人も多くなります。こういう時期こそ、余裕をもった交通行動を心掛けましょう。

《ドライバーのみなさまへ》

- 見通しの悪い交差点などでは、「歩行者や自転車が出てくるかもしれない」という予測運転を行いましょう。横断歩道は明らかに付近に人や自転車がいるときを除き、いつでも止まれるように減速しましょう。
- 早めのライト点灯と、上向きライト(ハイビーム)の活用により事故の危険を回避しましょう。
- 思いやりとゆとりを持った運転を心がけましょう。

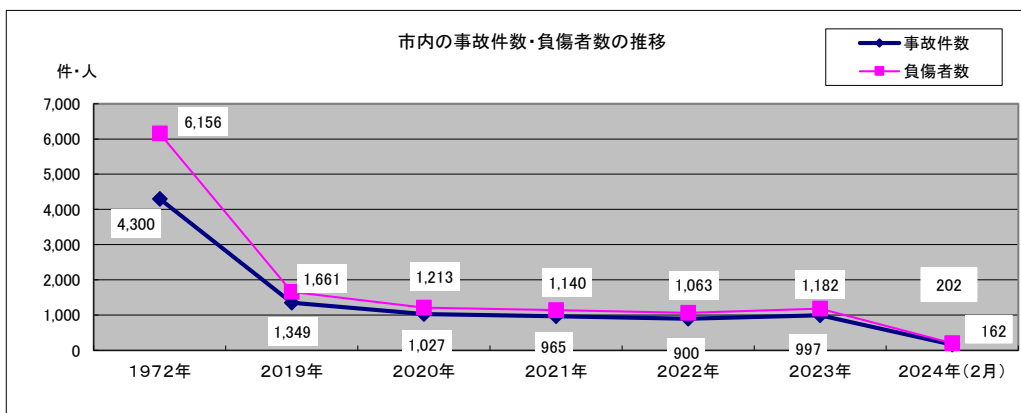
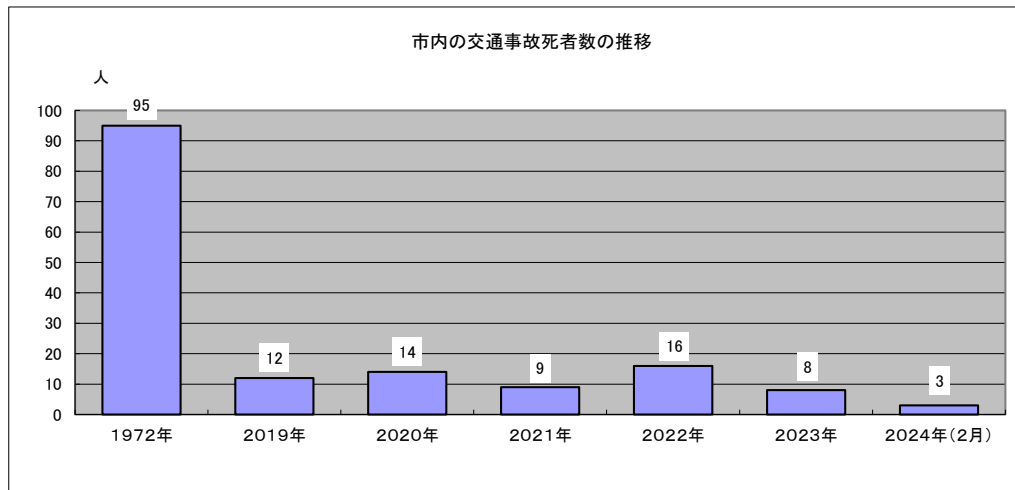
《歩行者の方へ》

- 道路を横断するときは、信号を遵守するとともに、確実に左右の安全確認をしましょう。
- 夜間外出するときは、明るい服装や反射材・LEDライトを活用するなどして自分の存在をアピールしましょう。

■広島県交通安全年間スローガン ~ 今日もまた あなたの無事故 待つ家族 ~

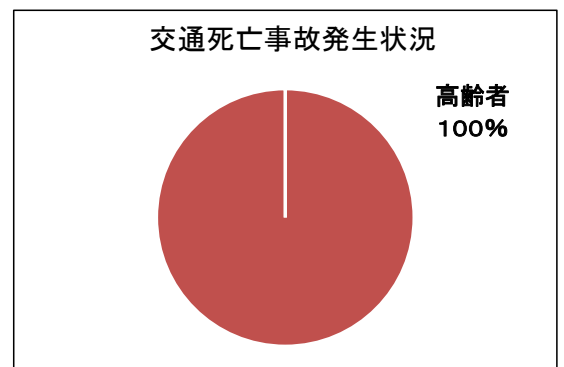
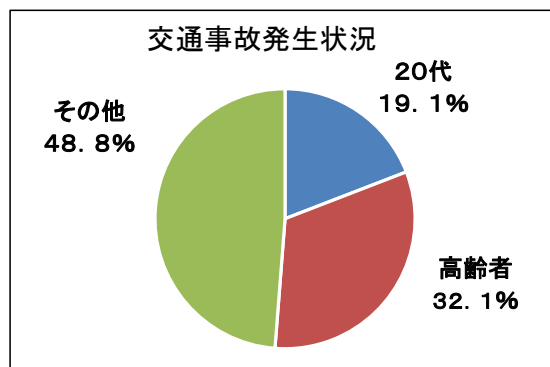
※広島県警察の市区町別交通事故発生状況表に基づき作成

○福山市の交通事故発生件数の推移



○年齢層別発生状況

| | 件数 | 死者数 |
|-----|-----|-----|
| 20代 | 31 | 0 |
| 高齢者 | 52 | 3 |
| その他 | 79 | 0 |
| 総数 | 162 | 3 |



○月別発生状況

