



2024年自転車事故発生状況

○広島県及び福山市の交通事故発生件数の推移

		2019年	2020年	2021年	2022年	2023年	2024年(2月)	対前年同期比
事故件数	広島県	1,257	975	964	901	996	153	33
	福山市	277	225	178	200	225	35	12
死者数	広島県	6	10	4	6	7	1	1
	福山市	0	4	1	2	2	0	0
負傷者数	広島県	1,208	935	954	880	965	148	30
	福山市	275	213	181	196	224	33	11



○福山市内の交通事故発生状況

		2022年			2023年			2024年(2月)			対前年同期比		
		件数	死者数	負傷者数	件数	死者数	負傷者数	件数	死者数	負傷者数	件数	死者数	負傷者数
総数		200	2	196	225	2	224	35	0	33	12	0	11
時間帯別	昼	131	1	129	148	0	148	16	0	15	10	0	10
	夜	27	1	26	24	1	24	5	0	4	-3	0	-4
	早朝	12	0	12	12	0	12	7	0	7	2	0	2
	薄暮	30	0	29	41	1	40	7	0	7	3	0	3
事故類型別	人対車両	2	0	0	3	0	0	2	0	0	1	0	0
	車両相互	195	1	194	222	2	224	33	0	33	11	0	11
	車両単独	3	1	2	0	0	0	0	0	0	0	0	0
	列車	0	0	0	0	0	0	0	0	0	0	0	0
道路形状別	交差点	148	1	147	175	2	175	32	0	31	15	0	15
	信号有り	34	1	33	66	1	65	9	0	9	1	0	2
	信号無し	114	0	114	109	1	110	23	0	22	14	0	13
	単路	51	1	48	48	0	47	3	0	2	-3	0	-4
	踏切	0	0	0	0	0	0	0	0	0	0	0	0
	その他	1	0	1	2	0	2	0	0	0	0	0	0

○月別発生状況

	件数	死者数	負傷者数
総数	35	0	33
1月	17	0	15
2月	18	0	18
3月			
4月			
5月			
6月			
7月			
8月			
9月			
10月			
11月			
12月			

○年齢層別発生状況

	件数	死者数	負傷者数
総数	35	0	33
10歳未満	1	0	1
10代	11	0	11
20代	4	0	3
30代	2	0	2
40代	3	0	3
50代	3	0	3
60~64歳	4	0	4
65歳以上	7	0	6
不明	0	0	0



※上記の年齢層別発生状況は、関係当事者が第1当事者又は第2当事者になった件数で、関係当事者相互事故(自転車同士の事故)を2件として計上しています。その他の表の事故件数(自転車同士の事故は1件と計上)とは誤差が生じています。

<交通安全のポイント>

【2023年(令和5年)4月1日から、自転車損害賠償保険等への加入が義務化されました！】

自転車の損害賠償保険には様々な種類があります。既に参加している保険の内容により、自転車事故に対応できる場合もありますので、自転車保険に加入する前には、補償内容が重複していないか確認をしましょう。

【2023年(令和5年)4月1日から、ヘルメットの着用が努力義務化されました！】

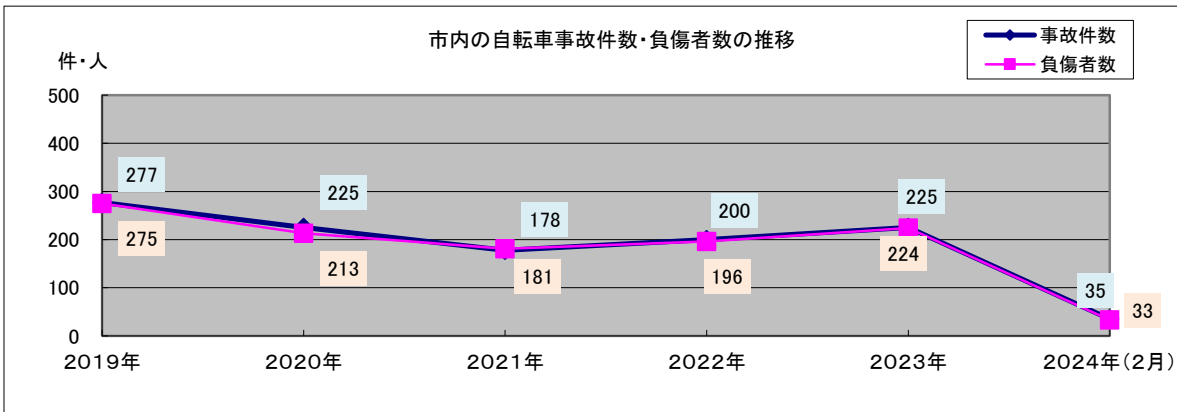
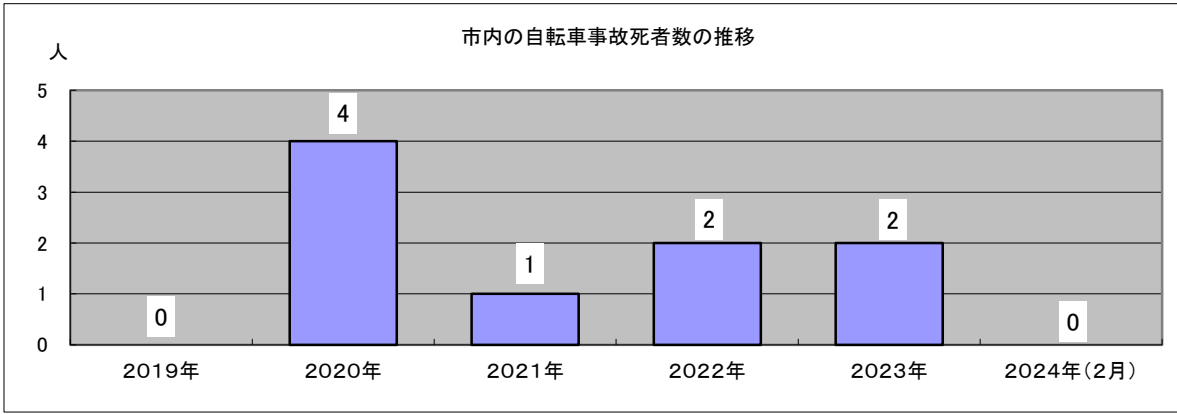
道路交通法が改正され、4月1日から自転車に乗るすべての人はヘルメットの着用が努力義務となります。自転車事故で死亡した人の多くが頭部に損傷を負っており、ヘルメット非着用時の致死率は着用時と比べて高くなっています。

自転車に乗るときは、大人も子どももヘルメットを着用しましょう。




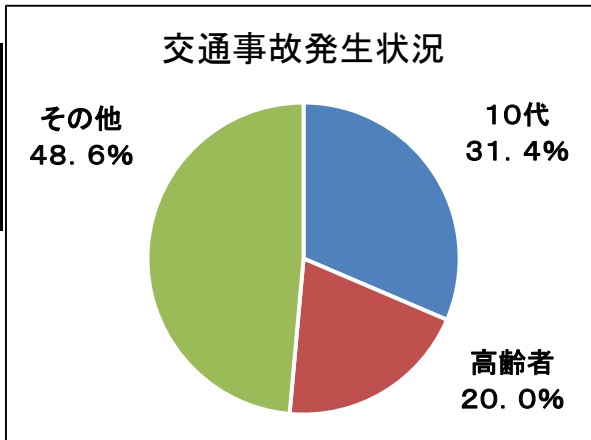
2024年自転車事故発生状況(グラフ)

○福山市の交通事故発生件数の推移



○年齢層別発生状況

	件数	死者数
10代	11	0
高齢者	7	0
その他	17	0
総数	35	0



○月別発生状況

