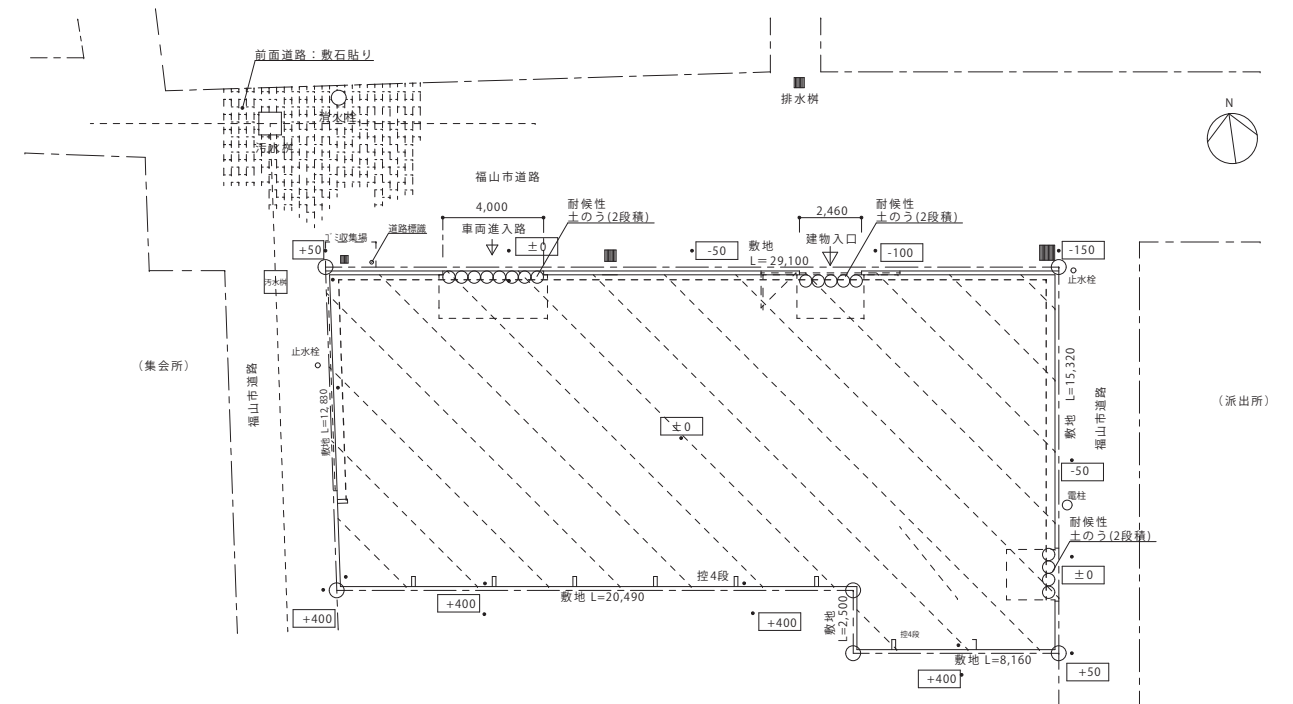


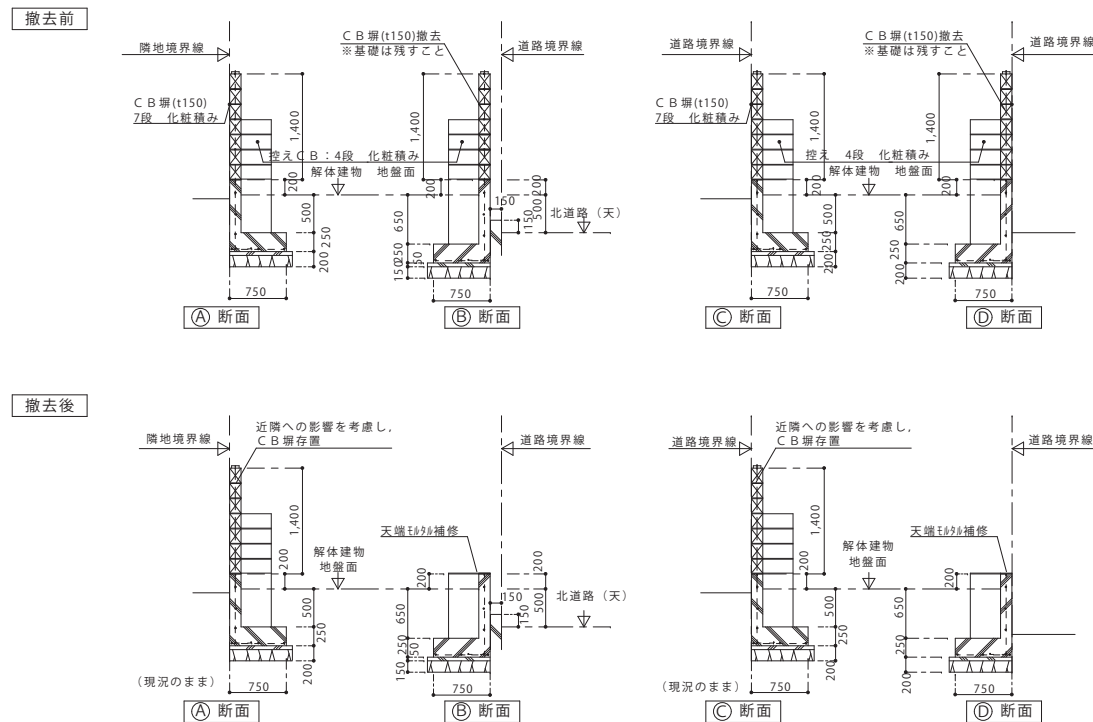
- 工事特記**
- 敷地内のコンクリート土間、As舗装、犬走りは全て撤去すること。
 - 敷地内の特記なきCB塀・雨水枡・残置物(717S等)は全て撤去すること。
 - 雨水排水管、給水管、ガス管は全て撤去すること。
 - 電気設備、機械設備は全て撤去すること。
 - 既設取合のある配管は切断の上キャップ止めを行うこと。
 - 敷地内の草花、雑草等も全て撤去すること。
 - アスベスト含有建材は適切に撤去を行うこと。

解体撤去図 S=1:150

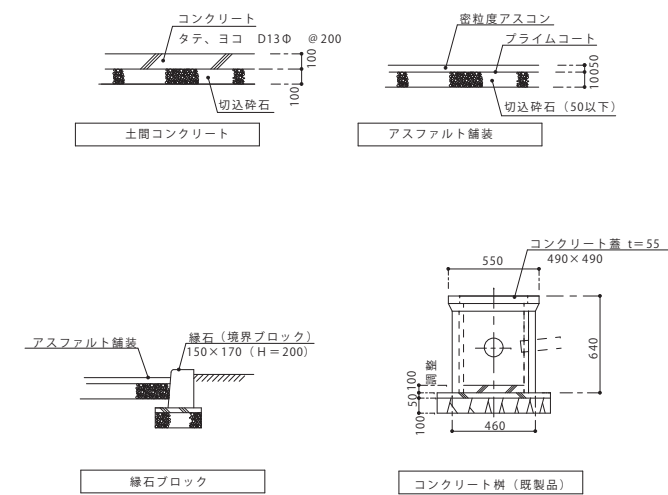


- 工事特記**
- 解体工事整地範囲を示す。(390㎡程度)
 - 建物解体後、すきとりを行い、その後敷均し転圧すること。
 - 整地後、立ち入り禁止措置を行うこと。
(木杭H=1,200@3,000+50-7'2段)
 - 道路面や側溝に雨水等が流れないよう対策すること。
 - 表層はRC砕石を敷き均すこと。

解体跡整地計画図 S=1:150



敷地(CB塀)断面図 S=1:50



外構詳細図 S=1:25

※CB撤去時には基礎との境にカッター入れを行うこと。