

2023年交通事故発生状況

※各表は高速道路での事故除く

○広島県及び福山市の交通事故発生件数の推移

		1972年	2018年	2019年	2020年	2021年	2022年	2023年中	対前年比
事故件数	広島県	22,788	7,444	6,149	4,688	4,597	4,231	4,684	453
	福山市	4,300	1,592	1,349	1,027	965	900	997	97
死者数	広島県	494	87	70	69	65	70	69	-1
	福山市	95	13	12	14	9	16	8	-8
負傷者数	広島県	32,622	9,027	7,460	5,528	5,411	4,942	5,487	545
	福山市	6,156	1,955	1,661	1,213	1,140	1,063	1,182	119
※重傷者…交通事故により負傷し、1箇月以上(30日以上)の治療を要する者			負傷者の内重傷者	広島県	822	892	715	804	89
				福山市	148	157	97	125	28



○福山市内の交通事故発生状況

		2021年			2022年			2023年中			対前年比		
		件数	死者数	負傷者数	件数	死者数	負傷者数	件数	死者数	負傷者数	件数	死者数	負傷者数
総数		965	9	1,140	900	16	1,063	997	8	1,182	97	-8	119
時間帯別	昼	623	3	748	583	9	694	633	1	762	50	-8	68
	夜	128	4	150	140	6	168	158	4	181	18	-2	13
	早朝	61	1	63	53	1	58	52	2	58	-1	1	0
	薄暮	153	1	179	124	0	143	154	1	181	30	1	38
事故類型別	人対車両	90	4	87	87	3	86	115	4	119	28	1	33
	車両相互	857	1	1,035	793	7	962	872	3	1,051	79	-4	89
	車両単独	18	4	18	19	5	15	10	1	12	-9	-4	-3
	列車	0	0	0	1	1	0	0	0	0	-1	-1	0
道路形状別	交差点	697	6	815	583	10	684	635	5	742	52	-5	58
	信号有り	287	1	357	241	6	295	307	3	361	66	-3	66
	信号無し	410	5	458	342	4	389	328	2	381	-14	-2	-8
	単路	216	3	269	268	5	326	297	3	355	29	-2	29
	踏切	0	0	0	2	1	1	0	0	0	-2	-1	-1
	その他	52	0	63	47	0	52	65	0	85	18	0	33

○月別発生状況

	件数	死者数	負傷者数
総数	997	8	1,182
1月	67	0	81
2月	66	1	78
3月	85	0	104
4月	82	0	99
5月	80	2	90
6月	69	1	83
7月	73	0	86
8月	74	1	89
9月	76	2	97
10月	85	0	106
11月	106	1	120
12月	134	0	149

○年齢層別発生状況

	件数	死者数	負傷者数
総数	997	8	1,182
10歳未満	2	0	45
10代	25	0	157
20代	174	0	190
30代	136	0	182
40代	153	1	189
50代	175	2	154
60~64歳	62	0	66
65歳以上	258	5	199
不明	12	0	0



<交通安全のポイント>

■2023年中の交通事故死者数は、記録に残る統計で過去最少を記録しました。

しかし、交通事故発生件数は昨年と比べて97件増加しました。

また、交通事故死者数のうち高齢者が占める割合は62.5%で昨年より6.25ポイント増加しています。

2024年は悲惨な交通事故が1件でも減るように、日頃から交通安全意識を高め、交通ルール・マナーの遵守に努めましょう。

《高齢者の皆さまへ》

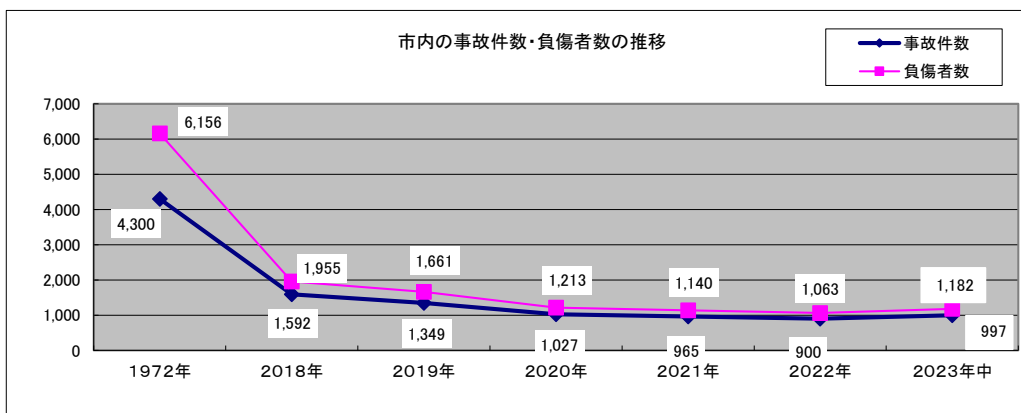
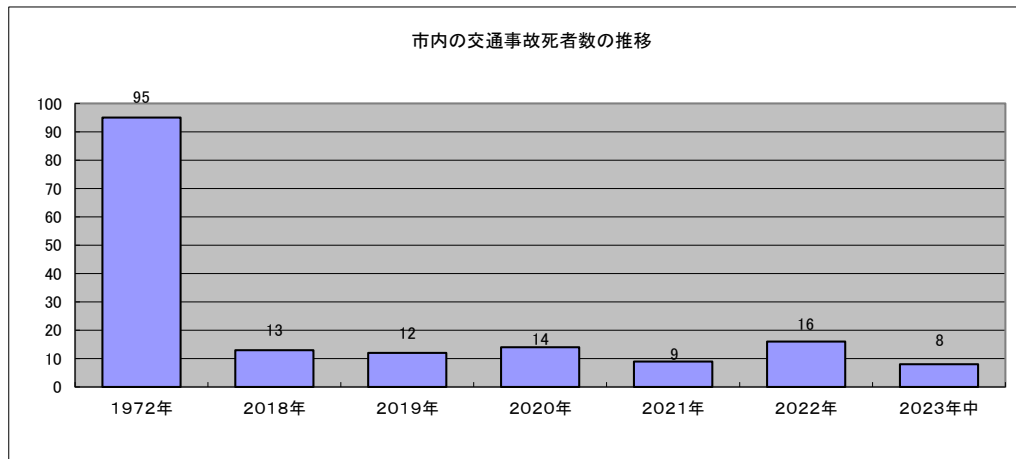
暗くなって外出される際は、明るい色の衣服やLEDライト・反射材を着用し、自分の存在をドライバーにアピールしましょう。

《ドライバーの皆さまへ》

夕暮れ時が早いこの時期、ドライバーは早めに車のライトを点灯させ、前走車や対向車がない場合はライトを上向きにして走行しましょう。

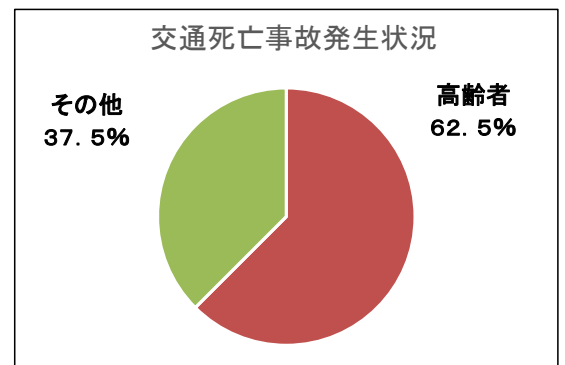
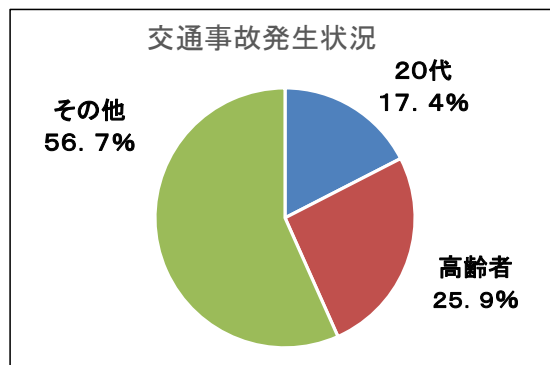
まだ寒い日が続きますが、路面の凍結などには注意してください。冬用タイヤの装着や、道路状況の把握をしましょう。スピードの出すぎ、急ハンドルや急ブレーキなど、「急」のつく運転は事故につながるので気をつけてください。

○福山市の交通事故発生件数の推移



○年齢層別発生状況

	件数	死者数
20代	174	0
高齢者	258	5
その他	565	3
総数	997	8



○月別発生状況

