



# 2025年自転車事故発生状況

## ○広島県及び福山市の交通事故発生件数の推移

		2019年	2021年	2022年	2023年	2024年	2025年(7月)	対前年比
事故件数	広島県	1,257	964	901	996	895	490	-37
	福山市	277	178	200	225	205	114	-9
死者数	広島県	6	4	6	7	7	3	-3
	福山市	0	1	2	2	3	0	-3
負傷者数	広島県	1,208	954	880	965	869	467	-44
	福山市	275	181	196	224	198	112	-5



## ○福山市内の交通事故発生状況

		2023年			2024年			2025年(7月)			対前年比		
		件数	死者数	負傷者数	件数	死者数	負傷者数	件数	死者数	負傷者数	件数	死者数	負傷者数
総数		225	2	224	205	3	198	114	0	112	-9	-3	-5
時間帯別	昼	148	0	148	132	0	130	69	0	69	-10	0	-8
	夜	24	1	24	25	2	22	16	0	14	-1	-2	0
	早朝	12	0	12	12	0	12	8	0	8	-1	0	-1
	薄暮	41	1	40	40	1	34	21	0	21	3	-1	4
事故類型別	人对車両	3	0	0	4	0	0	3	0	0	0	0	0
	車両相互	222	2	224	224	1	198	110	0	111	-8	-1	-6
	車両単独	0	0	0	0	2	0	1	0	1	-1	-2	1
	列車	0	0	0	0	0	0	0	0	0	0	0	0
道路形状別	交差点	175	2	175	159	1	155	99	0	99	1	-1	3
	信号有り	66	1	65	63	0	63	33	0	34	-8	0	-7
	信号無し	109	1	110	96	1	92	66	0	65	9	-1	10
	単路	48	0	47	44	2	41	15	0	13	-8	-2	-6
	踏切	0	0	0	0	0	0	0	0	0	0	0	0
	その他	2	0	2	2	0	2	0	0	0	-2	0	-2

## ○月別発生状況

	件数	死者数	負傷者数
総数	114	0	112
1月	15	0	15
2月	11	0	11
3月	17	0	17
4月	15	0	15
5月	21	0	21
6月	13	0	11
7月	22	0	22
8月			
9月			
10月			
11月			
12月			

## ○年齢層別発生状況

	件数	死者数	負傷者数
総数	114	0	112
10歳未満	7	0	7
10代	46	0	43
20代	14	0	15
30代	9	0	9
40代	8	0	8
50代	9	0	9
60~64歳	3	0	3
65歳以上	18	0	18
不明	0	0	0



※上記の年齢層別発生状況は、関係当事者が第1当事者又は第2当事者になった件数で、関係当事者相互事故（自転車同士の事故）を2件として計上しています。その他の表の事故件数（自転車同士の事故は1件と計上）とは誤差が生じる場合があります。

### <交通安全のポイント>

保護者の方は子どもが自転車で外出するときは、必ずヘルメットを着用させてください。ヘルメットの着用により、事故に遭っても頭部への被害を軽減し、死亡や重症のリスクを抑えることができます。子どもたちを交通事故から守るため、家庭で交通ルールやマナーについてしっかりと話し合ってください。

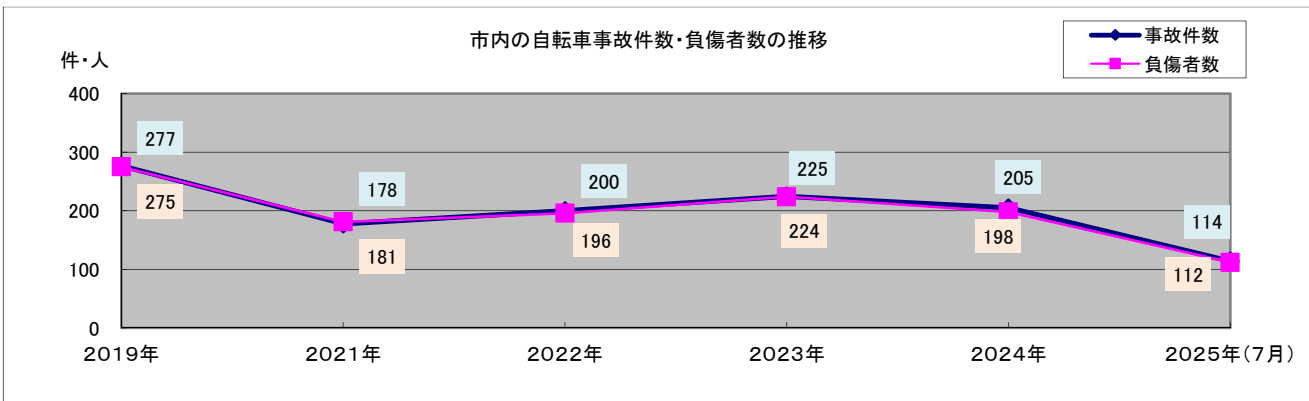
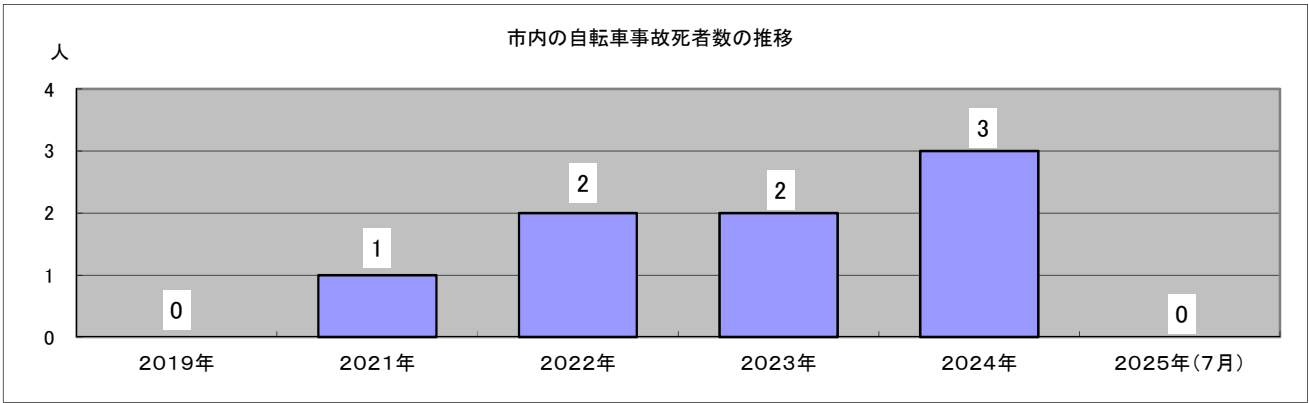
### ■自転車安全利用5則

1. 車道が原則、左側を通行、歩道は例外、歩行者を優先
2. 交差点では信号と一時停止を守って、安全確認
3. 夜間はライトを点灯
4. 飲酒運転は禁止
5. ヘルメットを着用



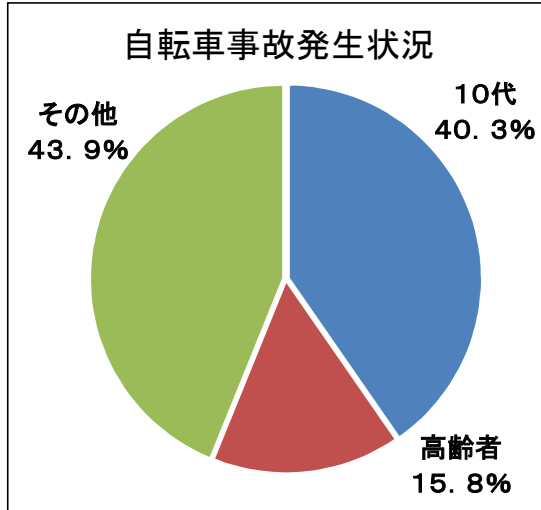
# 2025年自転車事故発生状況(グラフ)

## ○福山市の交通事故発生件数の推移



## ○年齢層別発生状況

	件数	死者数
10代	46	0
高齢者	18	0
その他	50	0
総数	114	0



## ○月別発生状況

