

# 2025年交通事故発生状況

※各表は高速道路での事故除く

## ○広島県及び福山市の交通事故発生件数の推移

		1972年	2020年	2021年	2022年	2023年	2024年	2025年(7月)	対前年比
事故件数	広島県	22,788	4,688	4,597	4,231	4,684	4,324	2,235	-264
	福山市	4,300	1,027	965	900	997	978	522	-40
死者数	広島県	494	69	65	70	69	66	28	-15
	福山市	95	14	9	16	8	17	3	-6
負傷者数	広島県	32,622	5,528	5,411	4,942	5,487	5,124	2,623	-322
	福山市	6,156	1,213	1,140	1,063	1,182	1,189	632	-49
負傷者の内 重傷者	広島県	-	822	892	715	804	811	384	-48
	福山市	-	148	157	97	125	125	88	21

※重傷者…交通事故により負傷し、1箇月以上(30日以上)の治療を要する者



## ○福山市内の交通事故発生状況

		2023年			2024年			2025年(7月)			対前年比		
		件数	死者数	負傷者数	件数	死者数	負傷者数	件数	死者数	負傷者数	件数	死者数	負傷者数
総数		997	8	1,182	978	17	1,189	522	3	632	-40	-6	-49
時間帯別	昼	633	1	762	609	3	763	328	0	396	-26	-1	-41
	夜	158	4	181	163	8	194	78	3	93	-11	-2	-16
	早朝	52	2	58	55	4	53	33	0	43	1	-1	12
	薄暮	154	1	181	151	2	179	83	0	100	-4	-2	-4
事故類型別	人对車両	115	4	119	105	9	96	68	2	67	14	-2	17
	車両相互	872	3	1,051	850	3	1,069	436	1	542	-61	-2	-80
	車両単独	10	1	12	23	5	24	18	0	23	7	-2	14
	列車	0	0	0	0	0	0	0	0	0	0	0	0
道路形状別	交差点	635	5	742	628	12	749	384	2	457	32	-4	34
	信号有り	307	3	361	295	5	353	164	1	203	-13	-3	-13
	信号無し	328	2	381	333	7	396	220	1	254	45	-1	47
	単路	297	3	355	288	5	366	112	1	145	-66	-2	-76
	踏切	0	0	0	0	0	0	0	0	0	0	0	0
その他	65	0	85	62	0	74	26	0	30	-6	0	-7	

## ○月別発生状況

	件数	死者数	負傷者数
総数	522	3	632
1月	68	1	87
2月	60	0	75
3月	80	0	88
4月	65	0	79
5月	77	1	92
6月	76	0	90
7月	96	1	121
8月			
9月			
10月			
11月			
12月			

## ○年齢層別発生状況

	件数	死者数	負傷者数
総数	522	3	632
10歳未満	0	0	23
10代	24	1	70
20代	92	1	97
30代	55	0	94
40代	70	0	124
50代	84	0	95
60~64歳	51	0	28
65歳以上	138	1	101
不明	8	0	0

**令和7年  
3/24  
運用開始!**

**マイナンバーカードを  
運転免許証として、  
利用できるようになります。**

**免許証は選べる3タイプ**

免許証のみ

マイナ免許証のみ

両方

※運転の際は、免許証又はマイナ免許証のみでの運転です。

※マイナ免許証はマイナンバーカードに紐付けする必要があります。

※希望する方は、マイナ免許証を持つことができます。

1 一体化のための準備は?

マイナ免許証センター等で申請が可能です。

2 免許情報の確認はどのように?

専用アプリで確認します。

警察庁・都道府県警察

## <交通安全のポイント>

■2025年広島県交通安全年間スローガン ～てをあげて くるまにおしらせ ぼくはここ～

■7月中の市内の交通事故発生状況は、事故件数・死者数・負傷者数ともに前年を下回りました。

悲惨な交通事故が1件でも減るように、交通ルール・マナーの遵守に努めましょう。

《ドライバーのみなさまへ》

○見通しの悪い交差点などでは、「歩行者や自転車がでてくるかもしれない」という予測運転を行いましょう。

横断歩道は明らかに付近に人や自転車がいてる除き、いつでも止まれるように減速しましょう。

○早めのライト点灯と、上向きライト(ハイビーム)の活用により事故の危険を回避しましょう。

○思いやりとゆとりを持った運転を心がけましょう。

《歩行者の方へ》

○道路を横断するときは、信号を遵守するとともに、確実に左右の安全確認をしましょう。

○夜間外出するときは、明るい服装や反射材・LEDライトを活用するなどして自分の存在をアピールしましょう。

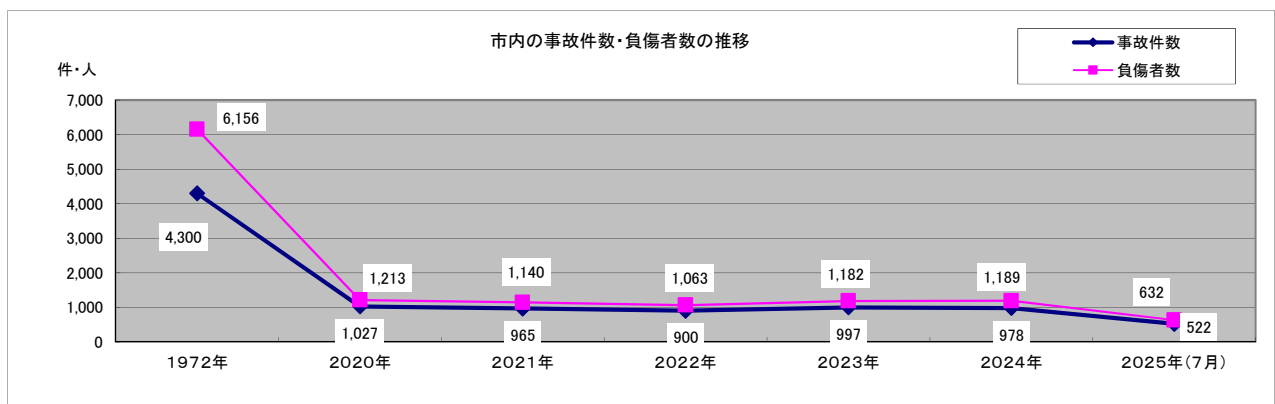
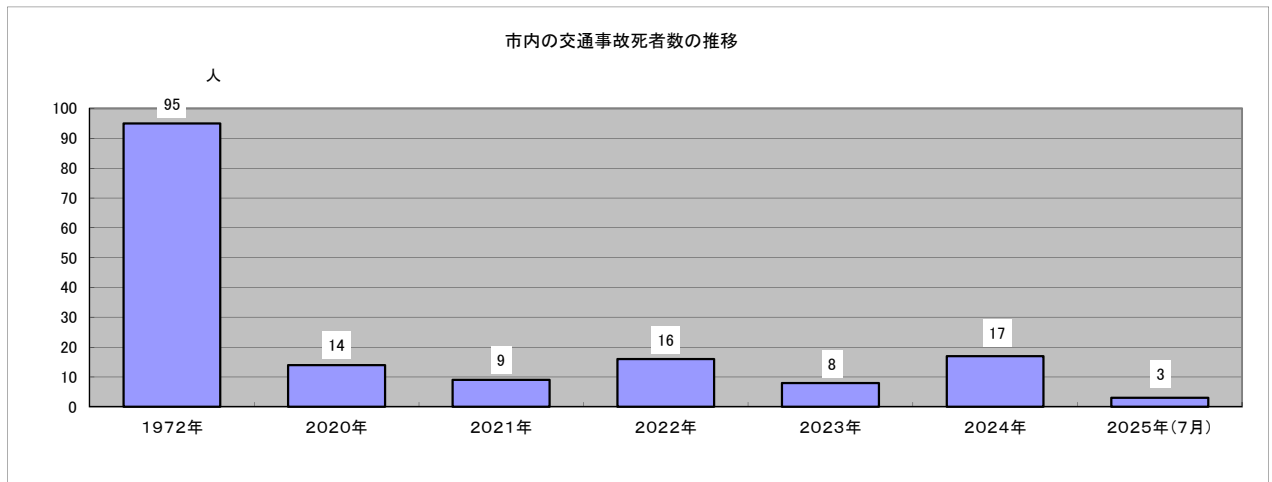
■2025年3月24日からマイナンバーカードを運転免許証として利用できるようになりました。

手続き方法など詳しくは、運転免許センター、各警察署に問い合わせください。

※広島県警察の市区町別交通事故発生状況表に基づき作成

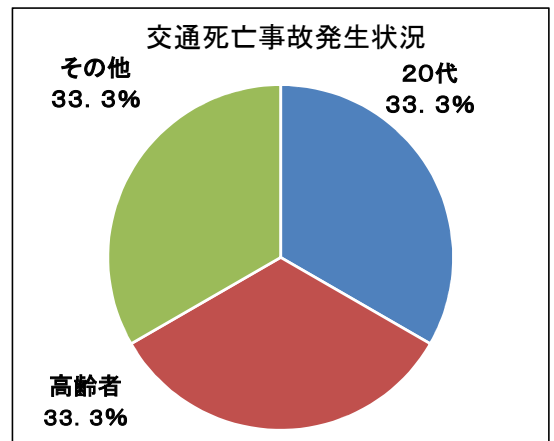
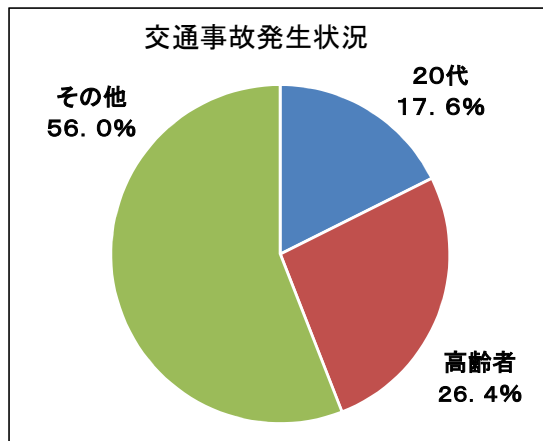
## 2025年交通事故発生状況（グラフ）

### ○福山市の交通事故発生件数の推移



### ○年齢層別発生状況

	件数	死者数
20代	92	1
高齢者	138	1
その他	292	1
総数	522	3



### ○月別発生状況

