



2025年自転車事故発生状況

○広島県及び福山市の交通事故発生件数の推移

		2019年	2021年	2022年	2023年	2024年	2025年(11月)	対前年比
事故件数	広島県	1,257	964	901	996	895	795	-5
	福山市	277	178	200	225	205	190	8
死者数	広島県	6	4	6	7	7	10	3
	福山市	0	1	2	2	3	1	-2
負傷者数	広島県	1,208	954	880	965	869	756	-22
	福山市	275	181	196	224	198	188	13



○福山市内の交通事故発生状況

		2023年			2024年			2025年(11月)			対前年比		
		件数	死者数	負傷者数	件数	死者数	負傷者数	件数	死者数	負傷者数	件数	死者数	負傷者数
総数		225	2	224	205	3	198	190	1	188	8	-2	13
時間帯別	昼	148	0	148	132	0	130	132	1	131	12	1	13
	夜	24	1	24	25	2	22	20	0	18	-3	-2	-2
	早朝	12	0	12	12	0	12	10	0	11	0	0	1
	薄暮	41	1	40	40	1	34	28	0	28	-1	-1	1
事故類型別	人対車両	3	0	0	4	0	0	4	0	0	0	0	0
	車両相互	222	2	224	224	1	198	184	0	187	8	-1	12
	車両単独	0	0	0	0	2	0	2	1	1	0	-1	1
	列車	0	0	0	0	0	0	0	0	0	0	0	0
道路形状別	交差点	175	2	175	159	1	155	165	1	165	25	0	29
	信号有り	66	1	65	63	0	63	48	0	49	-8	0	-7
	信号無し	109	1	110	96	1	92	117	1	116	33	0	36
	単路	48	0	47	44	2	41	24	0	22	-16	-2	-15
	踏切	0	0	0	0	0	0	0	0	0	0	0	0
	その他	2	0	2	2	0	2	1	0	1	-1	0	-1

○月別発生状況

	件数	死者数	負傷者数
総数	190	1	188
1月	15	0	15
2月	11	0	11
3月	17	0	17
4月	15	0	15
5月	21	0	21
6月	13	0	11
7月	22	0	22
8月	24	1	23
9月	19	0	19
10月	23	0	24
11月	10	0	10
12月			

○年齢層別発生状況

	件数	死者数	負傷者数
総数	193	1	188
10歳未満	9	0	9
10代	83	0	79
20代	21	0	22
30代	14	0	14
40代	14	0	14
50代	15	0	15
60～64歳	10	0	9
65歳以上	27	1	26
不明	0	0	0



※上記の年齢層別発生状況は、関係当事者が第1当事者又は第2当事者になった件数で、関係当事者相互事故(自転車同士の事故)を2件として計上しています。その他の表の事故件数(自転車同士の事故は1件と計上)とは誤差が生じる場合があります。

<交通安全のポイント>

保護者の方は子どもが自転車で外出するときは、必ずヘルメットを着用させてください。ヘルメットの着用により、事故に遭っても頭部への被害を軽減し、死亡や重症のリスクを抑えることができます。
子どもたちを交通事故から守るため、家庭で交通ルールやマナーについてしっかりと話し合ってください。

【自転車にも交通反則切符(青切符)制度】

2026年(令和8年)4月1日から、自転車の交通違反者に対して反則金の納付を通告する、いわゆる「青切符」による取締りが開始されます。

取締りの対象は「16歳以上」の方で、運転免許証を保有していない方も含まれます。

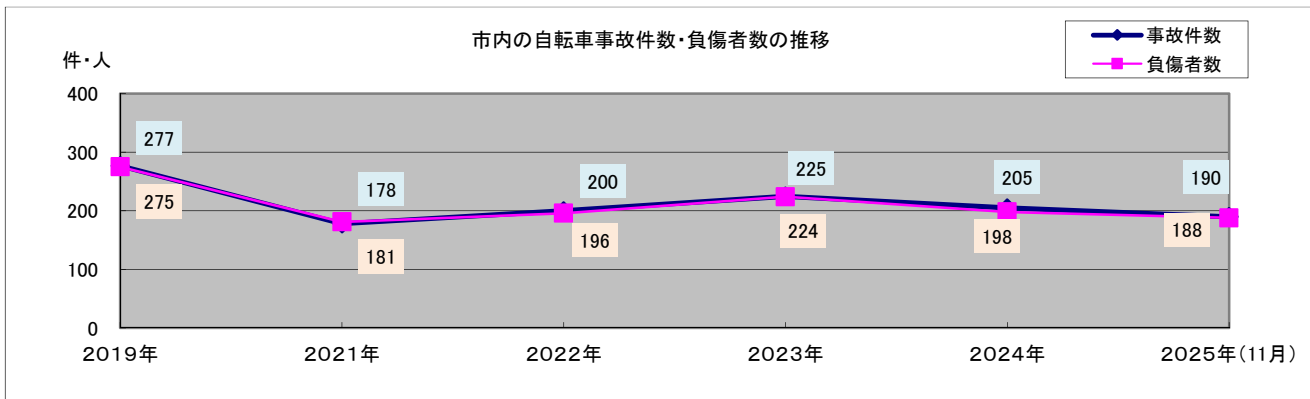
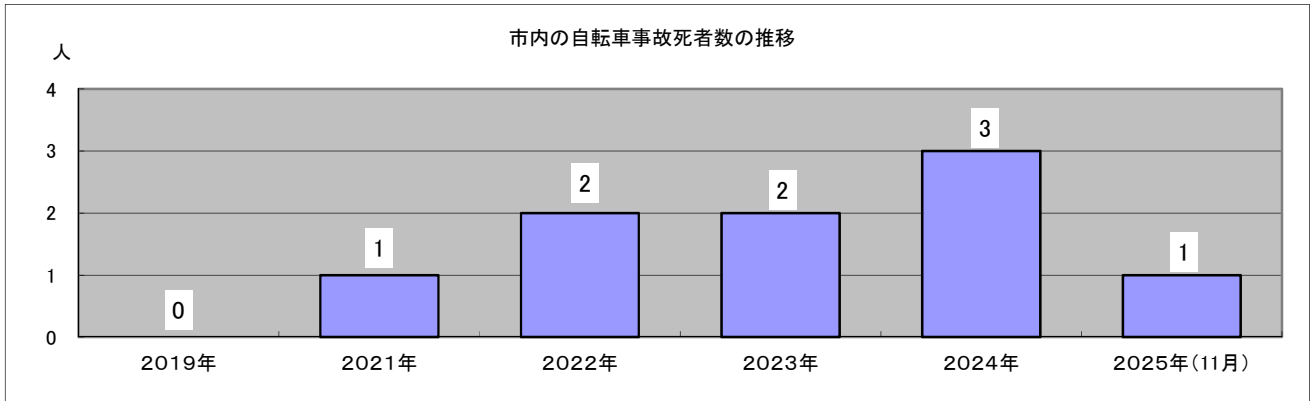
自転車に乗りながらスマートフォンなどを使用する「ながら運転」や悪質・危険な「信号無視」「一時不停止」「無灯火」「並んでの走行」などは違反となり、反則金が課されます。

一人一人の大切な命を守るため、自転車の安全利用に努めましょう。



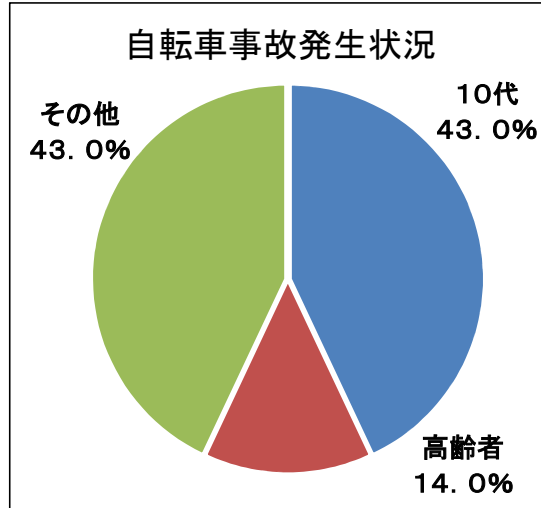
2025年自転車事故発生状況(グラフ)

○福山市の交通事故発生件数の推移



○年齢層別発生状況

	件数	死者数
10代	83	0
高齢者	27	1
その他	83	0
総数	193	1



○月別発生状況

